

香港交易及結算所有限公司及香港聯合交易所有限公司對本公告的內容概不負責，對其準確性或完整性亦不發表任何聲明，並明確表示，概不對因本公告全部或任何部份內容而產生或因依賴該等內容而引致的任何損失承擔任何責任。



中信銀行股份有限公司  
China CITIC Bank Corporation Limited

(在中華人民共和國註冊成立的股份有限公司)  
(股份代號：998)

截至2020年12月31日止年度  
末期業績公告

中信銀行股份有限公司(「本行」)董事會(「董事會」)欣然宣布本行及其附屬機構(「本集團」)截至2020年12月31日止年度的末期業績。本業績公告列載本行截至2020年12月31日止年度之末期報告全文，其內容是根據適用的《香港聯合交易所有限公司證券上市規則》(「香港上市規則」)披露要求編製。本集團編製的截至2020年12月31日止年度的末期財務信息已經羅兵咸永道會計師事務所根據香港審閱準則審閱。本行董事會之審計與關聯交易控制委員會已審閱此末期業績。本業績公告於本行的網站([www.citicbank.com](http://www.citicbank.com))及香港聯合交易所有限公司的網站([www.hkexnews.hk](http://www.hkexnews.hk))發佈。本行將於適當時候向股東寄發截至2020年12月31日止年度的末期報告，並在上述網站可供查詢。

暫停股份過戶登記

經董事會審議通過，本行擬提交2020年年度股東大會審議2020年度利潤分配方案，每10股現金分紅2.54元人民幣(稅前)。

如本行年度股息分派議案經股東於即將召開之2020年年度股東大會上批准，本行將委任中國銀行(香港)信託有限公司作為香港H股分紅派息代理人。收款代理人將向於2021年7月6日(星期二)名列本行H股股東名冊之H股股東支付年度股息。本行將於2021年6月30日(星期三)至2021年7月6日(星期二)(包括首尾兩天)期間暫停辦理過戶登記手續。H股股東如欲收取建議派發的年度股息(惟須經股東於即將召開之2020年年度股東大會上批准)，所有股份過戶文件連同有關股票必須於2021年6月29日(星期二)下午四時三十分之前送達本行於香港的H股股份過戶登記處香港中央證券登記有限公司辦理登記手續，地址為香港灣仔皇后大道東183號合和中心17樓1712-1716號舖。本行擬定於2021年7月29日(星期四)向H股股東派發2020年年度股息，如有變化本行將另行公告。

承董事會命  
中信銀行股份有限公司  
方合英  
執行董事、行長

中國·北京  
2021年3月25日

於本公告日期，本行執行董事為方合英先生(行長)及郭黨懷先生；非執行董事為曹國強先生、黃芳女士及萬里明先生；及獨立非執行董事為何操先生、陳麗華女士、錢軍先生及殷立基先生。

## 公司簡介

本行成立於1987年，是中國改革開放中最早成立的新興商業銀行之一，是中國最早參與國內外金融市場融資的商業銀行，並以屢創中國現代金融史上多個第一而蜚聲海內外，為中國經濟建設做出了積極貢獻。2007年4月，本行實現在上海證券交易所和香港聯合交易所A+H股同步上市。

本行以建設成為「有擔當、有溫度、有特色、有價值」的最佳綜合金融服務提供者為發展願景，充分發揮中信集團「金融+實業」綜合平台優勢，堅持「以客為尊、改革推動、科技興行、輕型發展、合規經營、人才強行」，向企業客戶和機構客戶提供公司銀行業務、國際業務、金融市場業務、機構業務、投資銀行業務、交易銀行業務、託管業務等綜合金融解決方案，向個人客戶提供零售銀行、信用卡、消費金融、財富管理、私人銀行、出國金融、電子銀行等多元化金融產品及服務，全方位滿足企業、機構及個人客戶的綜合金融服務需求。

截至2020年末，本行在國內153個大中城市設有1,405家營業網點，在境內外下設中信國際金融控股有限公司、信銀(香港)投資有限公司、中信金融租賃有限公司、信銀理財有限責任公司、中信百信銀行股份有限公司、阿爾金銀行和浙江臨安中信村鎮銀行股份有限公司7家附屬機構。其中，中信國際金融控股有限公司子公司中信銀行(國際)在香港、澳門、紐約、洛杉磯、新加坡和中國內地設有34家營業網點和2家商務中心。信銀(香港)投資有限公司在香港和境內設有3家子公司。信銀理財有限責任公司為本行全資理財子公司。中信百信銀行股份有限公司為本行與百度公司發起設立的國內首家具有獨立法人資格的直銷銀行。阿爾金銀行在哈薩克斯坦設有7家營業網點和1個私人銀行中心。

本行堅持服務實體經濟，穩健經營，與時俱進。經過30餘年的發展，本行已成為一家總資產規模超7萬億元、員工人數近6萬名，具有強大綜合實力和品牌競爭力的金融集團。2020年，本行在英國《銀行家》雜誌「全球銀行品牌500強排行榜」中排名第21位；本行一級資本在英國《銀行家》雜誌「世界1000家銀行排名」中排名第24位。

## 重要提示

本行董事會、監事會及董事、監事、高級管理人員保證年度報告內容真實、準確、完整，不存在虛假記載、誤導性陳述或重大遺漏，並承擔個別和連帶的法律責任。

本行董事會於2021年3月25日通過了本行2020年年度報告全文及摘要。會議應出席董事9名，實際出席董事9名，其中萬里明董事因事委託黃芳董事代為出席和表決。本行監事、高級管理人員列席了本次會議。

本行根據中國會計準則和國際財務報告準則編製的2020年年度財務報告已經普華永道中天會計師事務所(特殊普通合伙)和羅兵咸永道會計師事務所分別根據中國和香港審計準則審計，並分別出具了標準無保留意見的審計報告。

本行執行董事、行長、財務總監方合英，執行董事、主管財會工作副行長郭黨懷，財務會計部負責人薛鋒慶，聲明並保證本行2020年年度報告所載財務報告真實、準確、完整。

利潤分配預案：本報告第四章「重要事項－普通股利潤分配政策及股息分配」披露了經董事會審議通過的，擬提交2020年年度股東大會審議的2020年度利潤分配方案，每10股現金分紅2.54元人民幣(稅前)。本年度不實施資本公積金轉增股本方案。

前瞻性陳述的風險提示：本報告中涉及的未來計劃、發展戰略等前瞻性陳述不構成本行對投資者的實質承諾，投資者及相關人士均應當對此保持足夠的風險認識，並且應當理解計劃、預測與承諾之間的差異。

重大風險提示：報告期內，本行未發現存在對本行未來發展戰略和經營目標產生不利影響的重大風險。本報告詳細描述了本行在經營管理中面臨的主要風險及本行採取的應對措施，具體請查閱本報告第三章「經營情況討論與分析」相關內容。

本報告除特別說明外，金額幣種為人民幣。本報告以中英文兩種語言編制，如有歧義，以中文報告為準。

# 目錄

公司簡介	3
重要提示	4
目錄	5
釋義	6
行長致辭	7
第一章 公司基本情況簡介	12
第二章 財務概要	18
第三章 經營情況討論與分析	22
3.1 經營業績概況	22
3.2 財務報表分析	22
3.3 戰略規劃情況	51
3.4 資本市場關注的重點問題	55
3.5 業務綜述	61
3.6 風險管理	81
3.7 重大投資、重大收購、出售資產和股權及資產重組事宜	87
3.8 結構化主體情況	87
第四章 董事會報告	88
第五章 普通股股份變動及股東情況	109
第六章 優先股相關情況	118
第七章 可轉換公司債券相關情況	121
第八章 董事、監事、高級管理人員、員工和分支機構情況	123
第九章 公司治理報告	137
第十章 監事會報告	155
第十一章 審計報告及財務報告	159

## 釋義

報告期	2020年1月1日至2020年12月31日之間
本行／本公司／中信銀行	中信銀行股份有限公司
本集團	中信銀行股份有限公司及其附屬公司
臨安中信村鎮銀行	浙江臨安中信村鎮銀行股份有限公司
香港上市規則	《香港聯合交易所有限公司證券上市規則》
新湖中寶	新湖中寶股份有限公司
信銀理財	信銀理財有限責任公司
信銀投資	信銀(香港)投資有限公司(原振華國際財務有限公司)
原中國銀監會	原中國銀行業監督管理委員會
中國煙草	中國煙草總公司
中國銀保監會／銀保監會	中國銀行保險監督管理委員會
中國證監會／證監會	中國證券監督管理委員會
中信百信銀行	中信百信銀行股份有限公司
中信股份	中國中信股份有限公司(2014年8月更名前為中信泰富有限公司)
中信國際資產	中信國際資產管理有限公司
中信國金	中信國際金融控股有限公司
中信集團	中國中信集團有限公司(2011年12月改制更名前為中國中信集團公司)
中信金融租賃	中信金融租賃有限公司
中信泰富	中信泰富有限公司
中信銀行(國際)	中信銀行(國際)有限公司(原中信嘉華銀行有限公司)
中信有限	中國中信有限公司(2014年8月更名前為中國中信股份有限公司)

(註：本釋義條目以漢語拼音排序)

## 行長致辭

各位股東：

2020年，是極不平凡、極具挑戰的一年，複雜的國際形勢疊加新冠肺炎疫情影響，給銀行經營發展帶來諸多不確定因素。但我們深知，世上唯一不變的就是變化本身，在董事會的戰略引領下，管理層增強識變之智、探尋應變之方，沉著應對風險挑戰，在危機中育先機，於變局中開新局，取得了較好成績。

全年實現經營收入1,953.99億元，同比增長4.00%；撥備前利潤1,408.46億元，同比增長5.27%；實現歸屬於股東淨利潤489.80億元，同比增長2.01%。董事會建議分派2020年度股息124.29億元，每10股現金分紅2.54元，較上年增長6.28%，連續三年提升，回饋廣大股東的支持與厚愛。

年末總資產達7.51萬億元，比上年末增長11.27%；存款規模達4.53萬億元，比上年末增長12.12%；貸款規模4.47萬億元，比上年末增長11.89%，主要規模指標保持股份制銀行前列。

更值得欣喜的是，2020年末，我行不良貸款率降至1.64%，為近五年來最低，資產質量趨勢漸明，並且這一成績是在將信用卡和個貸逾期60天以上貸款全部降為不良的情況下取得的，殊為不易。年末逾期60天以上貸款／不良、逾期90天以上貸款／不良等兩項指標，均為近年來最低水平。同時，我們加大撥備計提力度，全年計提撥備829.9億元，同比增長7.4%；撥備覆蓋率171.68%，撥貸比2.82%，均保持在較好水平。

回首2020年，我們堅持謀好、謀快、謀遠並舉，固本強基、優化結構、深化轉型、提升管理，在傳承中與時俱進，在前進中攻堅克難，我們付出的每一分耕耘和努力，都轉化成為中信銀行的價值成長。

**過去一年，我們踐行使命擔當，服務實體與企業發展同頻共振。**

2020年，新冠肺炎疫情爆發給實體經濟帶來嚴重衝擊，我們與全國人民同呼吸、共命運，積極發揮銀行對服務實體經濟和疫情防控的支持作用，加大對製造業以及受疫情影響較大的小微企業和民營企業的支持力度。截至2020年末，我行製造業貸款餘額3,268億元，比年初增長27%；普惠金融貸款餘額3,251億元，比年初增長44%；民營企業貸款增加近200億元，民企貸款佔比達39%。我們建立審批綠色通道，全力支持涉疫、抗疫企業貸款需求，全年累計投放防疫抗疫類貸款1,959億元，承銷「疫情防控債」38單、融資金額268億元，為贏得這場戰「疫」積極貢獻中信力量。

我們緊跟中央大政方針和新經濟發展趨勢，統籌謀劃、靶向發力，引導信貸資源積極支持「兩新一重」建設、高科技產業及高成長企業，全年積極支持類和支持類行業貸款增量佔比達到73%。其中，水利、環境和公共設施管理行業貸款增量為各行業之首，增幅近28%；集成電路設計與製造、通信設備製造等高端製造行業表內外授信餘額較年初分別大幅增長138%和86%。同時，我們未雨綢繆，搭建行業研究團隊，聚焦非接觸經濟、5G、生物醫藥等重點領域，佈局養老金融，努力為未來可持續發展發力蓄能。

我們緊抓國家重點區域發展這個「牛鼻子」，精準實施區域差異化發展策略，加大對京津冀、長三角、粵港澳地區的信貸支持，三大區域貸款餘額合計1.1萬億元，在新增對公貸款總量中佔比近60%。我們通過發揮核心地區分行的輻射帶動作用，引領周邊地區分行協同發展，打造佈局合理、重點突出、特色鮮明的區域發展格局，努力為國家重點區域發展和金融供給側結構性改革貢獻新力量。

我們堅持源於社會、回報社會的理念，充分發揮金融優勢，全力做好精準扶貧。我們針對貧困地區有市場前景的特色產業，積極推廣供應鏈金融，促進特色種養業、農產品加工業發展，帶動產業鏈上下游的貧困戶脫貧致富，提升扶貧地區的「造血」能力。我們大力支持「帶貧」成效突出的龍頭企業發展，金融精準扶貧貸款餘額達到292億元，比上年增加約70億元，有效推動了當地企業的快速發展。截至2020年末，我們成功幫扶全國124個貧困村和西藏謝通門縣通過脫貧驗收，1.19萬戶、3.55萬貧困人口實現徹底脫貧。

2020年的種種考驗，讓我們更加堅信，要想行穩致遠，唯有回歸本源，發揮好銀行賦能實體經濟、支持創新體系和服務市場循環的作用。我們聚焦社會需求，在堅持金融「活水」精準滴灌的同時，不斷提升以信貸為主體金融供給的適應性和靈活性，取得了資源要素優化配置的更大效應。

**過去一年，我們強力推動轉型，業務特色和市場競爭力更加突出。**

我們深知，現代商業銀行的發展必須走輕資本、輕資產、輕成本的輕型發展道路。近年來，我們持續推動業務結構由「一體兩翼」向「三駕齊驅」轉變，將零售和金融市場板塊作為輕型發展的重要發力點，對公、零售、金融市場「三大板塊」經營收入佔比，已從三年前的55.4%、34.6%、7.0%調整為45.8%、40.8%、11.6%，更加均衡的業務架構有利於我們更好地應對經濟週期變化，增強可持續發展能力。同時，我們加大了對資產負債表的優化調整力度，在資產端加大低效無效資產清理，積極推動資產流轉，適度提高低風險的同業及投資業務比重，全行綜合風險權重較上年下降3.95個百分點。我們努力提升創收能力，從抓客戶、抓市場、抓協同、抓創新等維度拓寬輕資本收入來源，全年實現非利息淨收入449億元，比上年增加39.3億元。我們高度重視成本管控，啟動實施「開源節流、降本增效」專項行動，通過加大負債結構調整、加強運營成本管控、提升資本運用效能等措施，壓降負債成本、運營成本、資本成本等各項成本合計67.2億元，全行成本收入比為26.73%，同比下降1.11個百分點。

協同是中信銀行的一張獨特名片。作為中信集團最大的金融子公司，協同是我們放大中信綜合優勢的重要方式，也是支撐我們戰略發展的重要力量。中信集團長久以來形成的「金融+實業」的獨特優勢，以及國際化發展的特有基因，奠定了我們為客戶提供「境內+境外」一站式綜合金融服務的基礎。2020年，我們聯合中信證券、中信建投證券、中信信託、中信保誠人壽等中信集團金融子公司為客戶提供的聯合融資規模達10,782億元，同比增長68%，首次突破「一萬億」大關；託管集團子公司產品規模8,458億元，同比增長20%，創造收入超3億元；零售條線產品交叉銷售規模達451億元，為上年的2.4倍。



特色化發展是我們當前及未來構築「護城河」的關鍵。近年來，我們不斷鞏固特色業務優勢，積極培育新興業務，著力打造一批具有中信特色的「大單品」。我們傾力發展交易銀行業務，上線多支交易融資與支付結算產品，交易銀行客戶數突破70萬戶，交易融資量達3,377億元，為上年的3.4倍。我們不斷鞏固投行、金融市場和國際業務優勢，去年承銷債務融資工具規模超6,300億元，外匯做市交易量達1.69萬億美元，跨境人民幣收支量3,252億元，繼續保持市場競爭前列。我們不斷加強政府金融服務，形成覆蓋「政府+企事業法人+社會公眾」的全生態鏈，各類機構客戶達到4.31萬戶，日均存款近11,800億元。我們的零售銀行轉型勢能不斷釋放，個人客戶數和「中信優享+」平台用戶數均突破1億戶，實現「兩億齊飛」，信用卡發卡量突破9,200萬張。出國金融是我們的特色，簽證服務是我們的標籤，去年出國金融客戶達到763萬戶，客戶管理資產餘額近萬億元。我們的私人銀行品牌價值日益凸顯，客戶數超5萬戶，管理資產6,803億元，兩大拳頭產品家族信託和全權委託業務分別同比增長54%和71%。

**過去一年，我們強化科技賦能，創新驅動和數字金融碩果纍纍。**

科技創新是引領發展的第一生產力。近年來，我們堅定不移貫徹新發展理念，堅持改革創新，加大科技投入，朝著建設一流科技型銀行的道路不斷前行。2020年，我們科技投入近70億元，較上年增長24%，科技人員數量兩年翻兩番，科技人員佔比達7.6%。經過長期持續投入，我們樹立了勇於創新、科技領先的市場形象，數字化轉型取得重要進展，成為我們在市場上又一張靚麗的名片。

我們深知，產品的創新是「水」，體制和機制的創新是「源」，只有搭建起好的創新體系，才能使產品創新的活水源源而來。從成立創新管理委員會，到設立金融產品IT創新實驗室，再到去年我們創設業內首個專職賦能分支機構的分行研發板塊，建成涵蓋產品研發、營銷支持、技術輸出、一站式服務、共享中心等多領域的科技一體化賦能體系，通過科技團隊直接對口業務部門和分支機構，為業務一線持續不斷輸送活水。分行研發板塊成立一年來，一線需求實現100%響應，端到端平均交付時長15個工作日，比上年再提速50%。

在科技力量支持推動下，去年我們成功落地63個一類創新項目，推出一批立得住、叫得響、效益好的項目。我們投產國內大中型銀行首個自主分佈式核心系統（「凌雲工程」），為實現金融業關鍵基礎設施自主可控貢獻「中信方案」，推動全行金融科技綜合賦能能力全面升級。我們加速推進AI、區塊鏈等新技術研發應用，「中信大腦」落地300餘項「AI+數據」精準模型，實時智能服務客戶超千萬戶；區塊鏈技術研發和應用保持同業領先，福費廷交易平台得到監管部門認可並升級為國家級行業平台。

科技搭台，業務唱戲，我們的數字化金融佈局正全面提速，為經營管理全面賦能。我們加大數字化營銷，利用鏈式獲客和產品獲客模型拓展新客戶1.28萬戶，帶動存款增長539億元；開發零售經營系統，帶動資產規模提升近2,000億元，理財AI智能推薦實現線上銷售規模超過2,300億元。我們加大數字化服務，利用流程線上化、審批移動化、客戶識別智能化等方式，將對公客戶開戶時間縮短了約30%。我們加快生態場景佈局，與銀聯、滴滴、京東等數百家合作夥伴共建場景5,500餘個，服務用戶520萬人，累計資金交易3.9億筆。

過去一年，我們加強風險管理，業務發展與風險管控更加協調統一。

沒有穩健的風控就沒有發展的基礎。我們以建設「控風險有效、促發展有力」的風險管理體系為目標，既堅持「發展是第一要務」，用發展的思路解決問題，又堅持發展必須是濾掉風險的發展，做到促發展和控風險協調統一，提升合規風險管理效能，為可持續發展築牢根基。

我們不斷提升全面風險管理水平，推動建立責、權、利相匹配，客戶經營和風險管理相統一的責任機制，實施經營主責任人制和專職審批人制。我們持續強化授信政策傳導和執行，推動授信政策與營銷指引、審查審批標準、考核和資源配置政策「四策合一」，建立了有上限、有標準、有責任、有監督的「四有」授權體系。按照因質、因客、因地、因人的「四因」原則，加大對分行的差異化授權力度，激發基層經營活力的同時，通過強化授權重檢形成管理閉環，守住風險底線。

我們不斷優化大類資產配置，信貸資源重點向資產質量較好、抗週期性較強的信貸領域集中，進一步增厚發展的「安全墊」。截至2020年底，我行在水利環境、租賃及商務服務、水熱電燃氣、交通運輸等重點行業的授信餘額佔比提升至近45%，A級及以上公司客戶授信餘額佔比提升至近70%，零售類貸款在全部授信中佔比提升至近43%，資產安全性進一步提高。

我們不斷加快風險管理數字化轉型，強化數字風控體系建設，推進智能風控成果在信貸全流程和業務線上化的應用。去年，我們支持了10多個線上化產品開發，建立20多個公司、普惠、個人客戶多維度風險畫像模型。我們整合大數據建立主動風險預警體系，根據預警信號提前對重點領域客戶進行風險預判和排查，有效提升了風險防控的前瞻性和精準性。我們提升數字化風控能力，自主研發實時智能反欺詐、反洗錢系統，實時交易監控攔截準確率高達90%，離線風控篩查堵截風險事件1.7萬餘起。

2021年，是我國「十四五」規劃的開局之年，也是中信銀行2021-2023年規劃的起步之年，站在新的起點，我們將緊扣國家推進高質量發展的脈搏，適應新發展階段、貫徹新發展理念、融入新發展格局，以高科技發展為引擎、高質量發展為目標、高價值創造為主線，加強黨建引領發展、協同融合發展、輕型集約發展，努力建設「有擔當、有溫度、有特色、有價值」的最佳綜合金融服務提供者。

未來三年，我們聚焦強核發展，業務特色將更加鮮明。我們將持續推進輕型發展，形成業務結構更加協調，特色優勢更加鮮明的經營格局。繼續強化戰略聚焦，在核心客戶、核心產品、核心區域上加大資源投入，擴大競爭優勢，持續提升價值貢獻。發揮中信金融全牌照優勢，做強財富管理業務，打造「客戶首選的財富管理主辦銀行」。

未來三年，我們強力創新驅動，數字科技標籤將更加突出。我們將加強創新發展體系建設，強化科技興行，打造全流程商業級敏捷體系，建設中信銀行雲平台，全面提升科技創新驅動力。持續加大科技投入力度，加快推進數字化轉型，將本行打造成為「一流的科技型銀行」，通過技術與業務的同向發力，驅動更多創新，帶來更大變革。

未來三年，我們嚴守風險底線，合規內控體系將更加穩健。我們將堅持「風控創造價值」理念，提高風險預判和預警能力。通過「精準投」，統籌兼顧「促實體」和「防風險」，優化授信結構，堅決守好傳統領域，大力拓展新興領域；通過「高效防」，強化數字化風控技術應用，加快智能預警和全風險視圖建設，提升風險管理的針對性和有效性；通過「強力管」，對重點領域加強管控，提升風險管理的主動性，為高質量可持續發展保駕護航。

未來三年，我們深化協同融合，整體聯動優勢將更有成效。我們將遵循「一個中信、一個客戶」原則，借助中信集團「金融+實業」並舉的獨特競爭優勢，加強全方位綜合聯動，讓協同發展的潛能充分釋放。我們將創新協同模式，健全協同機制，打造共生共享的協同生態圈，為做大綜合金融提供有力支撐，唱響中信綜合金融服務「好聲音」，進一步樹立「中信協同+」的一流品牌形象。

誠如各位股東所知，近期我行董事會已提名並選舉中信集團董事長朱鶴新先生擔任中信銀行董事長，朱董事長從事金融工作超過二十年，擁有豐富的理論知識和實踐經驗。我們堅信，在朱董事長的帶領下，在中信集團全方位的支持下，中信銀行必將奮力拚搏，再創輝煌，用更優異的成績回報國家、回饋股東、回應時代！中信銀行的未來可期！

執行董事、行長  
方合英  
2021年3月25日

# 第一章 公司基本情況簡介

## 1.1 公司信息

法定中文名稱	中信銀行股份有限公司(簡稱「中信銀行」)
法定英文名稱	CHINA CITIC BANK CORPORATION LIMITED(縮寫「CNCB」)
法定代表人	李慶萍 <sup>1</sup>
授權代表	方合英、張青
董事會秘書	張青
聯席公司秘書	張青、甘美霞(FCS, FCIS)
證券事務代表	王珺威
註冊地址	北京市朝陽區光華路10號院1號樓6-30層、32-42層
註冊地址郵政編碼	100020
辦公地址	北京市朝陽區光華路10號院1號樓6-30層、32-42層
辦公地址郵政編碼	100020
互聯網網址	<a href="http://www.citicbank.com">www.citicbank.com</a>
投資者聯繫電話／傳真	+86-10-66638188/+86-10-65559255
投資者電子信箱	<a href="mailto:ir@citicbank.com">ir@citicbank.com</a>
客服和投訴電話	95558
香港營業地址	香港皇后大道東183號合和中心54樓
信息披露媒體	《中國證券報》《上海證券報》《證券時報》

<sup>1</sup> 根據本行公司章程相關規定，本行董事長為本行的法定代表人。因工作安排原因，李慶萍女士已於2021年3月15日辭去本行董事長、執行董事及董事會戰略發展委員會主席和委員職務，並授權執行董事、行長方合英代為全權行使《中華人民共和國公司法》等法律法規和本行章程規定的法定代表人職權。執行董事、行長方合英代為履職期限自李慶萍女士辭任生效之日起，至新任董事長正式就任之日止。

信息披露網站	刊登A股年度報告的中國證監會指定網站： <a href="http://www.sse.com.cn">www.sse.com.cn</a> 刊登H股年度報告的香港聯交所指定網站： <a href="http://www.hkexnews.hk">www.hkexnews.hk</a>
年度報告備置地地點	北京市朝陽區光華路10號院1號樓中信銀行董事會辦公室
中國內地法律顧問	北京天達共和律師事務所
中國香港法律顧問	高偉紳律師事務所
國內審計師	普華永道中天會計師事務所(特殊普通合夥) 上海市黃浦區湖濱路202號領展企業廣場2座普華永道中心11樓 (郵編：200021)
國內簽字註冊會計師	朱宇、李燕
國際審計師	羅兵咸永道會計師事務所 香港中環太子大廈22樓
國際簽字註冊會計師	梁偉堅
持續督導保薦機構一	中信證券股份有限公司
辦公地址	北京市朝陽區亮馬橋路48號中信證券大廈23層
簽字保薦代表人	馬小龍、程越
持續督導期間	2019年3月19日至2020年12月31日 (如持續督導期屆滿尚未完成可轉債全部轉股，則延長至可轉債全部轉股)
持續督導保薦機構二	中國國際金融股份有限公司
辦公地址	北京市朝陽區建國門外大街1號國貿大廈2座27、28層
簽字保薦代表人	許佳、石芳
持續督導期間	2019年3月19日至2020年12月31日(如持續督導期屆滿尚未完成可轉債全部轉股，則延長至可轉債全部轉股)
A股股份登記處	中國證券登記結算有限責任公司上海分公司 上海市浦東新區陸家嘴東路166號中國保險大廈3層
H股股份登記處	香港中央證券登記有限公司 香港灣仔皇后大道東183號合和中心1712-1716號舖

股份上市地點、 股票簡稱和股票代碼	A股	普通股	上海證券交易所	中信銀行	601998
		優先股	上海證券交易所	中信優1	360025
		可轉換 公司債券	上海證券交易所	中信轉債	113021
	H股	普通股	香港聯合交易所 有限公司	中信銀行	0998

主要指數成分股 上證A股指數、上證綜合指數、滬深300指數、中證100指數、中證800指數、恆生H股金融業指數

#### 信用評級

標普：

- (1) 主體信用長期評級：BBB+；
- (2) 短期評級：A-2；
- (3) 長期評級展望：穩定。

穆迪：

- (1) 存款評級：Baa2/P-2；
- (2) 基礎信用評級：ba2；
- (3) 展望：穩定。

惠譽：

- (1) 違約評級：BBB；
- (2) 支持力評級：2；
- (3) 支持力底線評級：BBB；
- (4) 生存力評級：b+；
- (5) 展望：穩定。

## 1.2 聯繫人和聯繫方式

	董事會秘書	證券事務代表
姓名	張青	王珺威
聯繫地址	北京市朝陽區光華路10號院1號樓	北京市朝陽區光華路10號院1號樓
聯繫電話	+86-10-66638188	+86-10-66638188
傳真	+86-10-65559255	+86-10-65559255
電子信箱	ir@citicbank.com	ir@citicbank.com

## 1.3 公司業務概要

### 1.3.1 公司從事的主要業務

本行以建設成為「有擔當、有溫度、有特色、有價值」的最佳綜合金融服務提供者為發展願景，充分發揮中信集團「金融+實業」綜合平台優勢，堅持「以客為尊、改革推動、科技興行、輕型發展、合規經營、人才強行」，向企業客戶和機構客戶提供公司銀行業務、國際業務、金融市場業務、機構業務、投資銀行業務、交易銀行業務、託管業務等綜合金融解決方案，向個人客戶提供零售銀行、信用卡、消費金融、財富管理、私人銀行、出國金融、電子銀行等多元化金融產品及服務，全方位滿足企業、機構及個人客戶的綜合金融服務需求。報告期內，本行所處行業情況及本行業務具體信息請參見本報告第三章「經營情況討論與分析」。

### 1.3.2 公司主要資產發生重大變化情況的說明

本集團主要資產包括發放貸款及墊款、存放同業款項、拆出資金、買入返售金融資產、金融投資、現金及存放中央銀行款項。截至報告期末，上述資產佔本集團總資產的比例為97.2%，比上年末下降0.1個百分點。本集團主要資產的變化情況請參見本報告第三章「經營情況討論與分析—財務報表分析」。

### 1.3.3 核心競爭力分析

公司治理科學高效。本行始終堅持市場化運行，不斷完善公司治理和業務運營體制機制，形成了管理高效、分工專業的組織架構體系。參照現代銀行發展理論與實踐，搭建了「三會一層」公司治理科學架構，按照前台、中台、後台相分離的原則，建立起涵蓋總行部門條線和分支行板塊的矩陣式管理模式。股東大會、董事會、監事會、高級管理層規範運作，有效履職。

綜合協同優勢明顯。本行充分發揮中信集團「金融+實業」的獨特優勢，勇於創新協同模式，樹立「中信協同+」品牌形象，釋放中信協同的潛力與價值。按照「一個中信、一個客戶」原則，通過優化核心業務平台，重點做好融融協同和產融協同，構建協同生態，持續提升企業服務能力。利用中信集團金融全牌照資源，聯合中信證券、中信建投、中信信託、華夏基金、中信保誠基金、中信保誠保險等集團金融子公司，升級推出「中信幸福財富」品牌，展現「財富、健康、真愛和陪伴」四大理念，為個人客戶提供「有溫度」的綜合服務。

開拓創新活力凸顯。本行是中國最早參與國內外金融市場融資的商業銀行，並以屢創中國現代金融史上多個第一而蜚聲海內外。創新不僅是深植於本行的基因，也是驅動本行發展的新引擎。本行傳承和發揚「開拓創新」的中信風格，持續推進產品和服務創新，在投行業務、跨境業務、機構業務、交易銀行、汽車金融、出國金融、信用卡、外匯做市、公募基金託管等業務形成了獨特的競爭優勢。

風險防控科學有效。本行以建立「控風險有效、促發展有力」的風險管理體系為目標，持續完善風險管理體制機制。不斷提升全面風險管理專業水平，推動建立責、權、利相匹配，客戶經營和風險管理相統一的責任機制，建立經營主責任人制和專職審批人制。持續加快風險管理的數字化轉型，積累整合數據，優化模型系統，推進智能風控成果在信貸全流程和業務線上化的應用，提升風險防控的前瞻性和精準性。

金融科技全面賦能。本行始終堅持以科技賦能、創新驅動為核心動力，為業務發展全面賦能，推動本行成為一流科技型銀行。本行持續加大科技投入，提升產品和服務競爭力，驅動業務和運營模式轉型，打造數據驅動型業務發展模式。投產國內中大型銀行首個自主分佈式核心系統，金融科技綜合賦能能力實現全面躍升，人工智能、區塊鏈等新技術創新應用由點及面深度滲透到業務各領域，成為發展的重要生產力。

品牌文化特色鮮明。本行通過對三十多年發展所積澱的文化基因的提煉與昇華，確立了特色鮮明的企業文化。本行以成為「有擔當、有溫度、有特色、有價值」的最佳綜合金融服務提供者為發展願景，堅持「客尊、誠信、創新、協作、卓越」的核心價值觀，積極踐行「為客戶謀價值、為員工謀幸福、為股東謀效益、為社會盡責任」的企業使命。憑借全面的金融產品和優質的客戶服務，在境內外享有較高的美譽度和影響力。2020年，本行在英國《銀行家》雜誌「全球銀行品牌500強排行榜」中排名第21位；本行一級資本在英國《銀行家》雜誌「世界1000家銀行排名」中排名第24位。

人才隊伍專業優秀。本行堅持以人為本，深化人力資源改革，建立以價值為導向、以員工為中心的人才管理機制，市場化、現代化的人力資源管理體制，服務全行戰略轉型。本行通過科學合理的幹部競聘機制，拓寬識人、選人渠道，持續優化考核評價，不斷強化激勵約束，搭建專業技術晉升通道，大力培養核心人才和年輕人才，打造了一支高素質的人才隊伍。

#### **1.3.4 榮譽及獎項**

2020年1月，本行獲評全國銀行間同業拆借中心「銀行間本幣市場核心交易商」「銀行間本幣市場優秀貨幣市場交易商」「銀行間本幣市場優秀衍生品市場交易商」「銀行間本幣市場優秀債券市場交易商」「優秀同業存單發行人」「對外開放貢獻獎」；獲評中央國債登記結算有限責任公司「2019年度優秀國債做市結算機構」；獲評上海期貨交易所「黃金產業服務獎」。

2020年2月，本行在英國《銀行家》雜誌發佈的「全球銀行品牌500強排行榜」中排名第21位。

2020年3月，本行獲評《亞洲貨幣》「中國私人銀行大獎之最佳產品開發獎」；獲評《亞洲私人銀行家》「全權委託及獨立投資管理獎」。

2020年5月，本行獲評胡潤百富「國內私人銀行最佳表現獎」；獲評上海清算所「利率互換自營清算優秀獎」。



2020年7月，本行在英國《銀行家》雜誌公布的「世界1000家銀行排名」中，一級資本排名第24位；獲評中國外匯交易中心「最佳即期做市機構」「最受歡迎即期做市機構」；獲評虎嘯獎組委會「虎嘯獎年度品牌大獎」；獲評中國銀行業協會「第二屆利率工作委員會最佳常委單位」。

2020年8月，本行獲評《證券時報》「養老金融服務銀行天璣獎」；上海證券交易所「2019-2020年度信息披露工作評價A類」。

2020年9月，本行獲評《證券時報》「信用卡天璣獎」。

2020年10月，本行獲評《投資時報》「優秀區塊鏈金融服務銀行」；獲評投資者網「年度最具投資價值商業銀行」；獲評《經濟觀察報》「大健康產業養老金融服務卓越獎」。

2020年11月，本行獲評《FX Markets》「中國最佳外匯交易銀行」；獲評《21世紀經濟報道》「普惠金融業務銀行」；獲評《第一財經》「最佳金融科技創新機構」；獲評《中國經營報》「卓越競爭力普惠金融踐行銀行」；獲評中國汽車流通協會「汽車金融服務創新企業」；獲評中國銀聯「銀聯卡風險防控特別貢獻獎」。

2020年12月，本行獲評《金融時報》「年度最佳六穩六保服務銀行」；獲評《經濟觀察報》「年度銀行創新領航企業」；獲評《貿易金融雜誌》「最佳供應鏈金融銀行」「最佳國際業務銀行」；獲評金融界網「傑出小微企業金融服務獎」；獲評中國金融認證中心「最佳手機銀行運營獎」「最受用戶喜愛手機銀行獎」；獲評中國科技新聞學會「大數據科技傳播獎創新獎」；獲評和訊網「社會責任先鋒銀行」；基於雲架構平台的信用卡核心系統獲評中國銀行業金融科技應用成果大賽「最佳技術創新獎一等獎」；對公金融「成就夥伴」品牌被《21世紀經濟報道》評為「年度卓越品牌煥新案例」。

## 第二章 財務概要

### 2.1 經營業績

單位：百萬元人民幣

項目	2020年	2019年	增幅(%)	2018年
經營收入	<b>195,399</b>	187,881	4.00	165,766
撥備前利潤	<b>140,846</b>	133,800	5.27	112,559
利潤總額	<b>57,857</b>	56,545	2.32	54,326
歸屬於本行股東的淨利潤	<b>48,980</b>	48,015	2.01	44,513
經營活動產生的現金流量淨額	<b>156,863</b>	116,969	34.11	102,316
每股計				
基本每股收益(元)	<b>0.94</b>	0.95	(1.05)	0.88
稀釋每股收益(元)	<b>0.86</b>	0.89	(3.37)	0.88
每股經營活動產生的現金流量淨額(元)	<b>3.21</b>	2.39	34.31	2.09

單位：百萬元人民幣

項目	2020年度			
	第一季度	第二季度	第三季度	第四季度
經營收入	51,570	50,630	47,307	45,892
歸屬於本行股東的淨利潤	14,453	11,088	11,377	12,062
經營活動產生的現金流量淨額	(72,923)	139,776	(16,499)	106,509

### 2.2 盈利能力指標

項目	2020年	2019年 <sup>(7)</sup>	增減(%)	2018年 <sup>(7)</sup>
平均總資產回報率(ROAA) <sup>(1)</sup>	<b>0.69%</b>	0.76%	(0.07)	0.77%
平均淨資產收益率(ROAE) <sup>(2)</sup>	<b>10.08%</b>	11.06%	(0.98)	11.36%
成本收入比(不含稅金及附加) <sup>(3)</sup>	<b>26.73%</b>	27.84%	(1.11)	30.71%
信貸成本 <sup>(4)</sup>	<b>1.64%</b>	1.79%	(0.15)	1.40%
淨利差 <sup>(5)</sup>	<b>2.18%</b>	2.36%	(0.18)	2.22%
淨息差 <sup>(6)</sup>	<b>2.26%</b>	2.45%	(0.19)	2.31%

- 註：(1) 平均總資產回報率=淨利潤／期初和期末總資產餘額平均數。
- (2) 平均淨資產收益率=歸屬於本行普通股股東的淨利潤／期初和期末歸屬於本行普通股股東權益總額的平均數。
- (3) 成本收入比=(經營費用－税金及附加)／經營收入。
- (4) 信貸成本=當年計提貸款及墊款減值損失／貸款及墊款平均餘額。
- (5) 淨利差=總生息資產平均收益率－總付息負債平均成本率。
- (6) 淨息差=利息淨收入／總生息資產平均餘額。
- (7) 根據財政部、國資委、銀保監會和證監會聯合發佈的《關於嚴格執行企業會計準則切實 加強企業2020年年報工作的通知》，2020年起，本集團對信用卡消費分期相關收入進行了重分類，將其從手續費收入重分類至利息收入，與利息收入和非利息收入相關比較期間財務指標均已重述。

## 2.3 規模指標

單位：百萬元人民幣

項目	2020年 12月31日	2019年 12月31日	增幅(%)	2018年 12月31日
總資產	<b>7,511,161</b>	6,750,433	11.27	6,066,714
貸款及墊款總額 <sup>(1)</sup>	<b>4,473,307</b>	3,997,987	11.89	3,608,412
－公司貸款	<b>2,170,400</b>	1,955,519	10.99	1,881,125
－貼現貸款	<b>411,007</b>	311,654	31.88	242,797
－個人貸款	<b>1,891,900</b>	1,730,814	9.31	1,484,490
總負債	<b>6,951,123</b>	6,217,909	11.79	5,613,628
客戶存款總額 <sup>(1)</sup>	<b>4,528,399</b>	4,038,820	12.12	3,616,423
－公司活期存款 <sup>(2)</sup>	<b>1,915,266</b>	1,674,923	14.35	1,521,684
－公司定期存款	<b>1,674,846</b>	1,485,727	12.73	1,382,230
－個人活期存款	<b>327,110</b>	275,526	18.72	262,960
－個人定期存款	<b>611,177</b>	602,644	1.42	449,549
同業及其他金融機構存放款項	<b>1,163,641</b>	951,122	22.34	782,264
拆入資金	<b>57,756</b>	92,539	(37.59)	115,358
歸屬於本行股東的權益總額	<b>544,573</b>	517,311	5.27	436,661
歸屬於本行普通股股東的權益總額	<b>469,625</b>	442,363	6.16	401,706
歸屬於本行普通股股東的每股淨資產(元)	<b>9.60</b>	9.04	6.19	8.21

註：(1) 根據財政部《關於修訂印發2018年度金融企業財務報表格式的通知》(財會[2018]36號)，基於實際利率法計提的金融工具利息應包含在相應金融工具的賬面餘額中，並反映在資產負債表相關項目中。自2018年起，本集團已按照上述通知要求編製財務報表。為便於分析，此處「貸款及墊款總額」「客戶存款總額」不含相關應計利息。

(2) 公司活期存款包括對公客戶活期存款和匯出及應解匯款。

## 2.4 資產質量指標

項目	2020年 12月31日	2019年 12月31日	增減(%)	2018年 12月31日
不良貸款率 <sup>(1)</sup>	<b>1.64%</b>	1.65%	(0.01)	1.77%
撥備覆蓋率 <sup>(2)</sup>	<b>171.68%</b>	175.25%	(3.57)	157.98%
貸款撥備率 <sup>(3)</sup>	<b>2.82%</b>	2.90%	(0.08)	2.80%

註：(1) 不良貸款率=不良貸款餘額／貸款及墊款總額。

(2) 撥備覆蓋率=貸款及墊款減值準備餘額(不含應計利息減值準備)／不良貸款餘額。

(3) 貸款撥備率=貸款及墊款減值準備餘額(不含應計利息減值準備)／貸款及墊款總額。

## 2.5 其他主要監管指標

項目 <sup>(1)</sup>	監管值	2020年 12月31日	2019年 12月31日	變動 百分點	2018年 12月31日
<b>資本充足情況</b>					
核心一級資本充足率	≥7.50%	<b>8.74%</b>	8.69%	0.05	8.62%
一級資本充足率	≥8.50%	<b>10.18%</b>	10.20%	(0.02)	9.43%
資本充足率	≥10.50%	<b>13.01%</b>	12.44%	0.57	12.47%
<b>槓桿情況</b>					
槓桿率	≥4%	<b>6.40%</b>	6.71%	(0.31)	6.37%
<b>流動性風險</b>					
流動性覆蓋率 <sup>(2)</sup>	≥100%	<b>135.14%</b>	149.27%	(14.13)	114.33%
<b>流動性比例</b>					
其中：本外幣	≥25%	<b>57.97%</b>	63.21%	(5.24)	50.60%
人民幣	≥25%	<b>58.04%</b>	63.88%	(5.84)	50.80%
外幣	≥25%	<b>71.56%</b>	60.51%	11.05	59.85%

註：(1) 以上數據均按中國銀行業監管口徑計算，除流動性比例指標為本行口徑外，其他指標均為集團口徑。

(2) 根據《商業銀行流動性風險管理辦法》(中國銀行保險監督管理委員會令2018年第3號)要求，商業銀行的流動性覆蓋率應當在2018年底前達到100%。

## 2.6 中國會計準則和國際財務報告準則差異

本集團根據中國會計準則和國際財務報告準則計算的2020年末淨資產與2020年淨利潤無差異。

## 2.7 五年財務概要

單位：百萬元人民幣

項目	2020年	2019年 (重述)	2018年 (重述)	2017年	2016年
<b>經營業績</b>					
經營收入	<b>195,399</b>	187,881	165,766	157,231	154,159
利潤總額	<b>57,857</b>	56,545	54,326	52,276	54,608
歸屬於本行股東的淨利潤	<b>48,980</b>	48,015	44,513	42,566	41,629
經營活動產生的現金流量淨額	<b>156,863</b>	116,969	102,316	54,074	218,811
<b>每股計</b>					
基本每股收益(元)	<b>0.94</b>	0.95	0.88	0.84	0.85
稀釋每股收益(元)	<b>0.86</b>	0.89	0.88	0.84	0.85
每股經營活動產生的現金流量淨額(元)	<b>3.21</b>	2.39	2.09	1.11	4.47
<b>規模指標</b>					
總資產	<b>7,511,161</b>	6,750,433	6,066,714	5,677,691	5,931,050
貸款及墊款總額	<b>4,473,307</b>	3,997,987	3,608,412	3,196,887	2,877,927
總負債	<b>6,951,123</b>	6,217,909	5,613,628	5,265,258	5,546,554
客戶存款總額	<b>4,528,399</b>	4,038,820	3,616,423	3,407,636	3,639,290
歸屬於本行股東權益總額	<b>544,573</b>	517,311	436,661	399,638	379,224
歸屬於本行普通股股東的每股淨資產(元)	<b>9.60</b>	9.04	8.21	7.45	7.04
<b>盈利指標</b>					
平均總資產回報率(ROAA)	<b>0.69%</b>	0.76%	0.77%	0.74%	0.76%
平均淨資產回報率(ROAE)	<b>10.08%</b>	11.06%	11.36%	11.63%	12.58%
成本收入比(不含稅金及附加)	<b>26.73%</b>	27.84%	30.71%	30.05%	27.75%
信貸成本	<b>1.64%</b>	1.79%	1.40%	1.64%	1.67%
淨利差 <sup>(註)</sup>	<b>2.18%</b>	2.36%	2.22%	1.87%	1.89%
淨息差 <sup>(註)</sup>	<b>2.26%</b>	2.45%	2.31%	2.03%	2.00%
<b>資產質量指標</b>					
不良貸款比率	<b>1.64%</b>	1.65%	1.77%	1.68%	1.69%
撥備覆蓋率	<b>171.68%</b>	175.25%	157.98%	169.44%	155.50%
貸款撥備率	<b>2.82%</b>	2.90%	2.80%	2.84%	2.62%
<b>資本充足率</b>					
核心一級資本充足率	<b>8.74%</b>	8.69%	8.62%	8.49%	8.64%
一級資本充足率	<b>10.18%</b>	10.20%	9.43%	9.34%	9.65%
資本充足率	<b>13.01%</b>	12.44%	12.47%	11.65%	11.98%

註：根據財政部、國資委、銀保監會和證監會聯合發佈的《關於嚴格執行企業會計準則 切實加強企業2020年年報工作的通知》，2020年起，本集團對信用卡消費分期相關收入進行了重分類，將其從手續費收入重分類至利息收入，2019年、2018年淨利差和淨息差指標均已重述。

## 第三章 經營情況討論與分析

### 3.1 經營業績概況

報告期內，面對嚴峻複雜的經濟金融形勢，尤其是新型冠狀病毒感染肺炎疫情(以下簡稱「新冠肺炎疫情」)帶來的系統性壓力，本集團堅決貫徹落實國家決策部署和監管要求，積極防範化解經營風險，深挖內部協同潛力，全力推動轉型發展，各項業務總體穩中有進，經營業績表現良好。

經營效益穩定增長。報告期內，本集團實現經營收入1,953.99億元，較上年增長4.00%；其中實現利息淨收入1,505.15億元，較上年增長2.44%；實現非利息淨收入448.84億元，較上年增長9.59%；實現撥備前利潤1,408.46億元，較上年增長5.27%。為增強風險抵禦能力，本集團加大撥備計提力度，實現歸屬於本行股東的淨利潤489.80億元，較上年增長2.01%。

資產質量管控有效。截至報告期末，本集團不良貸款餘額734.52億元，較上年末增加73.35億元，增長11.09%；不良貸款率1.64%，較上年末下降0.01個百分點；逾期60天以上貸款與不良貸款比例為80.46%，較上年末下降3.90個百分點；撥備覆蓋率171.68%，較上年末下降3.57個百分點；貸款撥備率2.82%，較上年末下降0.08個百分點。

業務規模合理增長。截至報告期末，本集團資產總額75,111.61億元，較上年末增長11.27%；貸款及墊款總額(不含應計利息)44,733.07億元，較上年末增長11.89%；客戶存款總額(不含應計利息)45,283.99億元，較上年末增長12.12%。

### 3.2 財務報表分析

#### 3.2.1 利潤表項目分析

報告期內，本集團實現歸屬於本行股東的淨利潤489.80億元，比上年增長2.01%。根據財政部、國資委、銀保監會和證監會聯合發佈的《關於嚴格執行企業會計準則切實加強企業2020年年報工作的通知》，2020年起，本集團對信用卡消費分期相關收入進行了重分類，將其從手續費收入重分類至利息收入，與利息收入和非利息收入相關比較期間財務指標均已重述。下表列示出報告期內本集團調整後主要利潤表項目變化。

單位：百萬元人民幣

項目	2020年	2019年	增減額	增幅(%)
經營收入				
—利息淨收入	<b>150,515</b>	146,925	3,590	2.44
—非利息淨收入	<b>44,884</b>	40,956	3,928	9.59
經營費用	<b>(54,255)</b>	(54,168)	(87)	0.16
信用及其他資產減值損失	<b>(82,989)</b>	(77,255)	(5,734)	7.42
撥備前利潤	<b>140,846</b>	133,800	7,046	5.27
利潤總額	<b>57,857</b>	56,545	1,312	2.32
所得稅	<b>(8,325)</b>	(7,551)	(774)	10.25
淨利潤	<b>49,532</b>	48,994	538	1.10
其中：歸屬於本行股東的淨利潤	<b>48,980</b>	48,015	965	2.01

### 3.2.1.1 經營收入

報告期內，本集團實現經營收入1,953.99億元，比上年增長4.00%。其中，利息淨收入佔比77.0%，比上年下降1.2個百分點；非利息淨收入佔比23.0%，比上年上升1.2個百分點。

單位：%

項目	2020年	2019年
利息淨收入	<b>77.0</b>	78.2
非利息淨收入	<b>23.0</b>	21.8
合計	<b>100.0</b>	100.0

### 3.2.1.2 利息淨收入

報告期內，本集團實現利息淨收入1,505.15億元，比上年增加35.90億元，增長2.44%。利息淨收入增長主要由於生息資產規模增長所致。

下表列示出本集團生息資產、付息負債的平均餘額和平均利率情況。其中，資產負債項目平均餘額為日均餘額。

單位：百萬元人民幣

項目	2020年			2019年		
	平均餘額	利息	平均 收益率/ 成本率(%)	平均餘額	利息	平均 收益率/ 成本率(%)
<b>生息資產</b>						
貸款及墊款	4,215,316	223,915	5.31	3,834,467	214,545	5.60
金融投資 <sup>(1)</sup>	1,631,325	59,860	3.67	1,433,945	58,838	4.10
存放中央銀行款項	401,593	6,048	1.51	383,828	5,949	1.55
存放同業款項及拆出資金	371,441	7,401	1.99	311,352	8,067	2.59
買入返售金融資產	48,127	782	1.62	35,400	753	2.13
<b>小計</b>	<b>6,667,802</b>	<b>298,006</b>	<b>4.47</b>	<b>5,998,992</b>	<b>288,152</b>	<b>4.80</b>
<b>付息負債</b>						
客戶存款	4,325,470	90,778	2.10	3,856,859	80,272	2.08
同業及其他金融機構存放款項 及拆入資金	1,123,781	26,586	2.37	1,015,258	28,445	2.80
已發行債務憑證	691,116	21,606	3.13	583,813	22,207	3.80
向中央銀行借款	178,473	5,796	3.25	243,402	8,118	3.34
賣出回購金融資產款	110,094	2,239	2.03	70,106	1,679	2.39
其他	11,164	486	4.35	11,213	506	4.51
<b>小計</b>	<b>6,440,098</b>	<b>147,491</b>	<b>2.29</b>	<b>5,780,651</b>	<b>141,227</b>	<b>2.44</b>
<b>利息淨收入</b>		<b>150,515</b>			<b>146,925</b>	
淨利差 <sup>(2)</sup>			<b>2.18</b>			2.36
淨息差 <sup>(3)</sup>			<b>2.26</b>			2.45

註：(1) 金融投資包括以攤餘成本計量的金融投資和以公允價值計量且其變動計入其他綜合收益的金融投資。

(2) 淨利差=總生息資產平均收益率－總付息負債平均成本率。

(3) 淨息差=利息淨收入／總生息資產平均餘額。

本集團利息淨收入受規模因素和利率因素變動而引起的變化如下表所示：

單位：百萬元人民幣

項目	2020年對比2019年		合計
	規模因素	利率因素	
<b>資產</b>			
貸款及墊款	21,328	(11,958)	9,370
金融投資	8,093	(7,071)	1,022
存放中央銀行款項	275	(176)	99
存放同業款項及拆出資金	1,556	(2,222)	(666)
買入返售金融資產	271	(242)	29
利息收入變動	31,523	(21,669)	9,854
<b>負債</b>			
客戶存款	9,747	759	10,506
同業及其他金融機構存放款項及拆入資金	3,039	(4,898)	(1,859)
已發行債務憑證	4,078	(4,679)	(601)
向中央銀行借款	(2,169)	(153)	(2,322)
賣出回購金融資產款	956	(396)	560
其他	(2)	(18)	(20)
利息支出變動	15,649	(9,385)	6,264
利息淨收入變動	15,874	(12,284)	3,590

淨息差和淨利差

報告期內，本集團淨息差為2.26%，比上年下降0.19個百分點；淨利差為2.18%，比上年下降0.18個百分點。本集團生息資產收益率為4.47%，比上年下降0.33個百分點；付息負債成本率為2.29%，比上年下降0.15個百分點。

### 3.2.1.3 利息收入

報告期內，本集團實現利息收入2,980.06億元，比上年增加98.54億元，增長3.42%，主要是生息資產規模增長抵銷生息資產平均收益率下降的影響所致。貸款及墊款利息收入是利息收入的主要組成部分。

#### 貸款及墊款利息收入

報告期內，本集團貸款及墊款利息收入為2,239.15億元，比上年增加93.70億元，增長4.37%，主要是貸款及墊款平均餘額增加3,808.49億元抵銷平均收益率下降0.29個百分點的影響所致。報告期內，本集團貫徹落實國家政策導向，加強服務實體經濟力度，加大對疫情防控、普惠金融、製造業等重點領域的貸款投放，同時積極讓利實體經濟，貸款收益率趨勢性下行。



## 按期限結構分類

單位：百萬元人民幣

項目	2020年			2019年		
	平均餘額	利息收入	平均 收益率(%)	平均餘額	利息收入	平均 收益率(%)
短期貸款	1,449,742	79,609	5.49	1,280,379	75,316	5.88
中長期貸款	2,765,574	144,306	5.22	2,554,088	139,229	5.45
合計	<u>4,215,316</u>	<u>223,915</u>	<u>5.31</u>	<u>3,834,467</u>	<u>214,545</u>	<u>5.60</u>

## 按業務類別分類

單位：百萬元人民幣

項目	2020年			2019年		
	平均餘額	利息收入	平均 收益率(%)	平均餘額	利息收入	平均 收益率(%)
公司貸款	2,089,909	101,063	4.84	1,945,350	101,050	5.19
個人貸款	1,771,929	113,092	6.38	1,624,870	104,401	6.43
貼現貸款	353,478	9,760	2.76	264,247	9,094	3.44
合計	<u>4,215,316</u>	<u>223,915</u>	<u>5.31</u>	<u>3,834,467</u>	<u>214,545</u>	<u>5.60</u>

## 金融投資利息收入

報告期內，本集團金融投資利息收入598.60億元，比上年增加10.22億元，增長1.74%，主要由於金融投資平均餘額增加1,973.80億元抵銷平均收益率下降0.43個百分點的影響所致。

## 存放中央銀行款項的利息收入

報告期內，本集團存放中央銀行款項利息收入為60.48億元，比上年增加0.99億元，增長1.66%，主要是由於平均規模增加177.65億元，利息收入保持增長，但同時受央行下調超額存款準備金利率影響，存放央行款項收益率比上年下降0.04個百分點。

## 存放同業款項及拆出資金利息收入

報告期內，本集團存放同業款項及拆出資金利息收入74.01億元，比上年減少6.66億元，下降8.26%，主要由於市場利率下行，存放同業款項及拆出資金平均收益率下降0.60個百分點抵銷平均餘額增加600.89億元的影響所致。

## 買入返售金融資產利息收入

報告期內，本集團買入返售金融資產利息收入為7.82億元，比上年增加0.29億元，增長3.85%，主要由於買入返售金融資產平均餘額增加127.27億元抵銷平均收益率下降0.51個百分點的影響所致。

### 3.2.1.4 利息支出

報告期內，本集團利息支出1,474.91億元，比上年增加62.64億元，增長4.44%，主要是付息負債規模增加抵銷付息負債成本率下降的影響所致。

#### 客戶存款利息支出

報告期內，本集團客戶存款利息支出為907.78億元，比上年增加105.06億元，增長13.09%，主要是客戶存款平均餘額比上年增加4,686.11億元以及平均成本率上升0.02個百分點所致。

單位：百萬元人民幣

項目	2020年			2019年		
	平均餘額	利息支出	平均 成本率(%)	平均餘額	利息支出	平均 成本率(%)
公司存款						
定期	1,723,742	50,003	2.90	1,494,220	45,357	3.04
活期	1,713,746	20,159	1.18	1,565,110	16,637	1.06
小計	<u>3,437,488</u>	<u>70,162</u>	<u>2.04</u>	<u>3,059,330</u>	<u>61,994</u>	<u>2.03</u>
個人存款						
定期	609,349	19,849	3.26	537,023	17,481	3.26
活期	278,633	767	0.28	260,506	797	0.31
小計	<u>887,982</u>	<u>20,616</u>	<u>2.32</u>	<u>797,529</u>	<u>18,278</u>	<u>2.29</u>
合計	<u>4,325,470</u>	<u>90,778</u>	<u>2.10</u>	<u>3,856,859</u>	<u>80,272</u>	<u>2.08</u>

#### 同業及其他金融機構存放款項及拆入資金利息支出

報告期內，本集團同業及其他金融機構存放款項及拆入資金利息支出為265.86億元，比上年減少18.59億元，下降6.54%，主要是市場利率下行，同業及其他金融機構存放款項及拆入資金平均成本率下降0.43個百分點抵銷平均餘額增加1,085.23億元的影響所致。

#### 已發行債務憑證利息支出

報告期內，本集團已發行債務憑證利息支出216.06億元，比上年減少6.01億元，下降2.71%，主要是已發行債務憑證平均成本率下降0.67個百分點抵銷平均餘額增加1,073.03億元的影響所致。

## 向中央銀行借款利息支出

報告期內，本集團向中央銀行借款利息支出57.96億元，比上年減少23.22億元，下降28.60%，主要由於向中央銀行借款平均餘額減少649.29億元所致。

## 賣出回購金融資產款利息支出

報告期內，本集團賣出回購金融資產款利息支出為22.39億元，比上年增加5.60億元，增長33.35%，主要由於賣出回購金融資產款平均餘額增加399.88億元抵銷平均成本率下降0.36個百分點的影響所致。

## 其他利息支出

報告期內，本集團其他利息支出為4.86億元，比上年減少0.20億元，主要由於租賃負債平均成本率下降所致。

### 3.2.1.5 非利息淨收入

報告期內，本集團實現非利息淨收入448.84億元，比上年增加39.28億元，增長9.59%。

單位：百萬元人民幣

項目	2020年	2019年	增減額	增幅(%)
手續費及佣金淨收入	28,836	26,730	2,106	7.88
交易淨收益	3,354	5,229	(1,875)	(35.86)
投資性證券淨收益	11,935	8,629	3,306	38.31
套期淨損失	(1)	(2)	1	(50.00)
其他經營淨收益	760	370	390	105.41
合計	<u>44,884</u>	<u>40,956</u>	<u>3,928</u>	<u>9.59</u>

### 3.2.1.6 手續費及佣金淨收入

報告期內，本集團實現手續費及佣金淨收入288.36億元，比上年增加21.06億元，增長7.88%，佔經營收入的14.76%，比上年上升0.53個百分點。其中，銀行卡手續費比上年減少4.32億元，下降2.85%，主要是受疫情影響，信用卡手續費減少所致；代理業務手續費比上年增加1.82億元，增長2.48%，主要由於代銷基金、信託等業務收入增長所致；擔保及諮詢手續費比上年減少0.96億元，下降1.96%，主要由於擔保承諾收入下降所致；託管及其他受托業務佣金比上年增加16.15億元，增長42.11%，主要由於理財業務手續費收入以及基金託管業務收入上升所致。

單位：百萬元人民幣

項目	2020年	2019年	增減額	增幅(%)
銀行卡手續費	14,714	15,146	(432)	(2.85)
代理業務手續費	7,527	7,345	182	2.48
擔保及諮詢手續費	4,802	4,898	(96)	(1.96)
託管及其他受托業務佣金	5,450	3,835	1,615	42.11
結算與清算手續費	1,172	1,322	(150)	(11.35)
其他手續費	92	84	8	9.52
手續費及佣金收入小計	<u>33,757</u>	<u>32,630</u>	<u>1,127</u>	<u>3.45</u>
手續費及佣金支出	<u>(4,921)</u>	<u>(5,900)</u>	<u>979</u>	<u>(16.59)</u>
手續費及佣金淨收入	<u><u>28,836</u></u>	<u><u>26,730</u></u>	<u><u>2,106</u></u>	<u><u>7.88</u></u>

### 3.2.1.7 交易淨收益、投資性證券淨收益

報告期內，本集團交易淨收益、投資性證券淨收益合計為152.89億元，比上年增加14.31億元，主要由於本集團搶抓市場機會，積極調整投資策略，實現投資收益增長所致。

### 3.2.1.8 經營費用

報告期內，本集團經營費用542.55億元，比上年增加0.87億元，增長0.16%。報告期內成本收入比(扣除稅金及附加)為26.73%，比上年下降1.11個百分點。

單位：百萬元人民幣

項目	2020年	2019年	增減額	增幅(%)
員工成本	29,679	29,636	43	0.15
物業及設備支出及攤銷費	9,780	9,238	542	5.87
其他一般及行政費用	12,772	13,440	(668)	(4.97)
小計	52,231	52,314	(83)	(0.16)
稅金及附加	2,024	1,854	170	9.17
合計	54,255	54,168	87	0.16
成本收入比	27.77%	28.83%	下降1.06個百分點	
成本收入比(扣除稅金及附加)	26.73%	27.84%	下降1.11個百分點	

### 3.2.1.9 信用及其他資產減值損失

報告期內，本集團計提信用及其他資產減值損失合計829.89億元，比上年增加57.34億元，增長7.42%。其中，計提貸款及墊款減值損失692.85億元，比上年增加4.92億元，增長0.72%；計提金融投資減值損失84.93億元，比上年增加42.26億元，增長99.04%，主要是對回表的理財資產按照其風險情況計提了減值損失。有關本集團貸款及墊款減值準備的分析參見本章「貸款質量分析」部分。

單位：百萬元人民幣

項目	2020年	2019年	增減額	增幅(%)
貸款及墊款	69,285	68,793	492	0.72
應收利息	3,305	2,103	1,202	57.16
金融投資	8,493	4,267	4,226	99.04
同業業務 <sup>(註)</sup>	18	26	(8)	(30.77)
其他應收款	270	390	(120)	(30.77)
表外項目	1,106	1,100	6	0.55
抵債資產	512	576	(64)	(11.11)
合計	82,989	77,255	5,734	7.42

註：同業業務包括存放同業款項、拆出資金、買入返售金融資產的減值損失。

### 3.2.1.10 所得稅費用

報告期內，本集團所得稅費用為83.25億元，比上年增加7.74億元，增長10.25%。報告期內實際稅率為14.39%，比上年上升1.04個百分點。

單位：百萬元人民幣

項目	2020年	2019年	增減額	增幅(%)
稅前利潤	<b>57,857</b>	56,545	1,312	2.32
所得稅費用	<b>8,325</b>	<b>7,551</b>	<b>774</b>	<b>10.25</b>
實際稅率	<b>14.39%</b>	13.35%	上升1.04個百分點	

### 3.2.2 資產負債項目分析

#### 3.2.2.1 資產

截至報告期末，本集團資產總額75,111.61億元，比上年末增長11.27%，主要由於本集團貸款及墊款、金融投資增加。

單位：百萬元人民幣

項目	2020年12月31日		2019年12月31日	
	餘額	佔比(%)	餘額	佔比(%)
貸款及墊款總額	<b>4,473,307</b>	<b>59.6</b>	3,997,987	59.2
貸款及墊款應計利息	<b>12,592</b>	<b>0.2</b>	10,104	0.2
減：貸款及墊款減值準備 <sup>(1)</sup>	<b>(125,703)</b>	<b>(1.7)</b>	(115,489)	(1.7)
貸款及墊款淨額	<b>4,360,196</b>	<b>58.1</b>	3,892,602	57.7
金融投資總額	<b>2,089,736</b>	<b>27.8</b>	1,863,351	27.6
金融投資應計利息	<b>16,766</b>	<b>0.2</b>	17,021	0.3
減：金融投資減值準備 <sup>(2)</sup>	<b>(13,770)</b>	<b>(0.2)</b>	(6,776)	(0.1)
金融投資淨額	<b>2,092,732</b>	<b>27.8</b>	1,873,596	27.8
對聯營及合營企業投資	<b>5,674</b>	<b>0.1</b>	3,672	0.1
現金及存放中央銀行款項	<b>435,169</b>	<b>5.8</b>	463,158	6.9
存放同業款項及拆出資金	<b>301,772</b>	<b>4.0</b>	325,844	4.8
買入返售金融資產	<b>111,110</b>	<b>1.5</b>	9,954	0.1
其他 <sup>(3)</sup>	<b>204,508</b>	<b>2.7</b>	181,607	2.6
合計	<b>7,511,161</b>	<b>100.0</b>	<b>6,750,433</b>	<b>100.0</b>

- 註：(1) 貸款及墊款減值準備包括以攤餘成本計量的貸款及墊款減值準備和以攤餘成本計量的貸款及墊款應計利息減值準備。
- (2) 金融投資減值準備包括以攤餘成本計量的金融投資減值準備和以攤餘成本計量的金融投資應計利息減值準備。
- (3) 其他包括貴金屬、衍生金融資產、投資性房地產、物業和設備、無形資產、商譽、使用權資產、遞延所得稅資產以及其他資產等。

## 貸款及墊款

截至報告期末，本集團貸款及墊款總額(不含應計利息) 44,733.07億元，比上年末增長11.89%。貸款及墊款淨額佔總資產比例為58.1%，比上年末上升0.4個百分點。以攤餘成本計量的貸款及墊款佔全部貸款及墊款比例為90.6%。本集團貸款及墊款按計量屬性分類情況如下表所示：

單位：百萬元人民幣

項目	2020年12月31日		2019年12月31日	
	餘額	佔比(%)	餘額	佔比(%)
以攤餘成本計量的貸款及墊款	4,054,780	90.6	3,682,283	92.1
以公允價值計量且其變動計入 其他綜合收益的貸款及墊款	411,403	9.2	308,789	7.7
以公允價值計量且其變動計入 當期損益的貸款及墊款	7,124	0.2	6,915	0.2
貸款及墊款總額	<u>4,473,307</u>	<u>100.0</u>	<u>3,997,987</u>	<u>100.0</u>

有關本集團貸款及墊款分析參見本章「貸款質量分析」部分。

## 金融投資

截至報告期末，本集團金融投資總額(不含應計利息) 20,897.36億元，比上年末增加2,263.85億元，增長12.15%，主要是債券及基金投資增加所致。

本集團金融投資按產品分類情況如下表所示：

單位：百萬元人民幣

項目	2020年12月31日		2019年12月31日	
	餘額	佔比(%)	餘額	佔比(%)
債券投資	1,436,715	68.8	1,234,308	66.2
投資基金	286,800	13.7	218,491	11.7
資金信託計劃	190,517	9.1	160,265	8.6
定向資產管理計劃	104,336	5.0	186,217	10.0
存款證及同業存單	54,304	2.6	51,658	2.8
權益工具投資	12,665	0.6	11,460	0.6
理財產品及通過結構化主體進行的投資	4,399	0.2	952	0.1
金融投資總額	<u>2,089,736</u>	<u>100.0</u>	<u>1,863,351</u>	<u>100.0</u>

本集團金融投資按計量屬性分類情況如下表所示：

單位：百萬元人民幣

項目	2020年12月31日		2019年12月31日	
	餘額	佔比(%)	餘額	佔比(%)
以公允價值計量且其變動計入 當期損益的金融投資	405,632	19.4	317,546	17.0
以攤餘成本計量的金融投資	962,990	46.1	921,109	49.4
以公允價值計量且其變動計入 其他綜合收益的金融投資	717,554	34.3	621,660	33.4
指定以公允價值計量且其變動 計入其他綜合收益的金融投資	3,560	0.2	3,036	0.2
金融投資總額	<u>2,089,736</u>	<u>100.0</u>	<u>1,863,351</u>	<u>100.0</u>



## 債券投資

截至報告期末，本集團債券投資14,367.15億元，比上年末增加2,024.07億元，增長16.40%，主要是加大了對國債、地方政府債及政策性銀行債等債券的投資力度。

### 債券投資發行機構分類

單位：百萬元人民幣

項目	2020年12月31日		2019年12月31日	
	餘額	佔比(%)	餘額	佔比(%)
同業及其他金融機構	373,933	26.0	345,664	28.0
政府	840,445	58.5	674,782	54.7
政策性銀行	118,201	8.2	97,561	7.9
企業實體	102,142	7.1	115,961	9.4
公共實體	1,994	0.2	340	—
<b>合計</b>	<b>1,436,715</b>	<b>100.0</b>	<b>1,234,308</b>	<b>100.0</b>

### 重大金融債券投資明細

下表為2020年12月31日本集團持有前十大金融債券投資明細情況：

單位：百萬元人民幣

債券名稱	賬面價值	到期日 (日/月/年)	票面利率(%)	計提減值準備
2014年商業銀行債券	3,800	20/08/2029	5.98%	—
2018年商業銀行債券	3,500	20/12/2021	3.79%	0.54
2020年商業銀行債券	3,000	01/05/2023	2.08%	0.47
2020年商業銀行債券	2,840	07/08/2023	3.18%	0.44
2020年金融機構債券	2,500	17/03/2025	2.75%	0.86
2019年政策性銀行債券	2,004	17/05/2022	3.18%	—
2020年商業銀行債券	2,000	26/05/2023	2.30%	0.31
2019年商業銀行債券	2,000	11/07/2022	3.45%	0.31
2019年金融機構債券	2,000	05/11/2024	3.25%	0.31
2020年金融機構債券	2,000	13/03/2025	2.80%	0.69
<b>合計</b>	<b>25,644</b>			<b>3.93</b>

註：上述金融債券發行人財務狀況在報告期內沒有發生重大變化，減值準備為根據金融工具準則的要求，以預期損失模型計提的減值準備。

## 對聯營及合營企業投資

截至報告期末，本集團對聯營及合營企業的投資淨額56.74億元，比上年末增長54.52%，主要是對中信百信銀行增資所致。報告期末，本集團對聯營及合營企業的投資減值準備餘額為零。相關詳情請參閱財務報告附註24「對聯營及合營企業的投資」。

單位：百萬元人民幣

項目	2020年 12月31日	2019年 12月31日
對合營企業投資	5,044	2,914
對聯營企業投資	630	758
減值準備	—	—
對聯營及合營企業投資淨額	5,674	3,672

## 衍生金融工具

截至報告期末，本集團所持衍生金融工具主要類別和金額情況如下表所示。相關詳情請參閱財務報告附註20「衍生金融資產／負債」。

單位：百萬元人民幣

項目	2020年12月31日			2019年12月31日		
	名義本金	公允價值		名義本金	公允價值	
		資產	負債		資產	負債
利率衍生工具	3,058,057	9,395	9,138	2,886,296	5,203	5,176
貨幣衍生工具	1,977,918	30,363	30,588	1,513,070	11,700	10,928
其他衍生工具	19,245	306	83	12,715	214	732
合計	<u>5,055,220</u>	<u>40,064</u>	<u>39,809</u>	<u>4,412,081</u>	<u>17,117</u>	<u>16,836</u>

## 抵債資產

截至報告期末，本集團抵債資產餘額26.90億元，已計提減值準備13.23億元，賬面淨值13.67億元。

單位：百萬元人民幣

項目	2020年 12月31日	2019年 12月31日
抵債資產原值	<b>2,690</b>	3,494
— 土地、房屋及建築物	<b>2,688</b>	3,491
— 其他	<b>2</b>	3
抵債資產減值準備	<b>(1,323)</b>	(1,168)
— 土地、房屋及建築物	<b>(1,323)</b>	(1,168)
<b>抵債資產賬面價值合計</b>	<b><u>1,367</u></b>	<b><u>2,326</u></b>

## 減值準備變動

單位：百萬元人民幣

項目	2019年 12月31日	本期 計提/轉回	本期 核銷及轉出	其他 <sup>(1)</sup>	2020年 12月31日
貸款及墊款 <sup>(2)</sup>	115,870	69,285	(69,129)	10,074	<b>126,100</b>
金融投資 <sup>(3)</sup>	8,389	8,493	(453)	(41)	<b>16,388</b>
同業業務 <sup>(4)</sup>	270	18	—	(5)	<b>283</b>
其他資產 <sup>(5)</sup>	4,048	3,575	(3,450)	807	<b>4,980</b>
表外項目	5,646	1,106	—	(27)	<b>6,725</b>
<b>信用減值準備小計</b>	<b>134,223</b>	<b>82,477</b>	<b>(73,032)</b>	<b>10,808</b>	<b>154,476</b>
抵債資產	1,168	512	(361)	4	<b>1,323</b>
其他資產減值準備小計	<b>1,168</b>	<b>512</b>	<b>(361)</b>	<b>4</b>	<b>1,323</b>
<b>合計</b>	<b><u>135,391</u></b>	<b><u>82,989</u></b>	<b><u>(73,393)</u></b>	<b><u>10,812</u></b>	<b><u>155,799</u></b>

註：(1) 其他減值準備變動包括收回已核銷和由於匯率變動產生的影響。

(2) 貸款及墊款減值準備包括以攤餘成本計量的貸款及墊款減值準備和以公允價值計量且其變動計入其他綜合收益的貸款及墊款減值準備。

(3) 金融投資減值準備包括以攤餘成本計量的金融投資減值準備和以公允價值計量且其變動計入其他綜合收益的金融投資減值準備。

(4) 同業業務減值準備包括存放同業款項減值準備、拆出資金減值準備、買入返售金融資產減值準備。

(5) 其他資產減值準備包括其他應收款減值準備、各項金融資產應計利息減值準備。

### 3.2.2.2 負債

截至報告期末，本集團負債總額69,511.23億元，比上年末增長11.79%，主要由於客戶存款、同業及其他金融機構存放款項、已發行債務憑證增加。

單位：百萬元人民幣

項目	2020年12月31日		2019年12月31日	
	餘額	佔比(%)	餘額	佔比(%)
向中央銀行借款	224,391	3.2	240,298	3.9
客戶存款	4,572,286	65.8	4,073,258	65.5
同業及其他金融機構存放款項及拆入資金	1,221,397	17.6	1,043,661	16.8
賣出回購金融資產款	75,271	1.1	111,838	1.8
已發行債務憑證	732,958	10.5	650,274	10.4
其他 <sup>(註)</sup>	124,820	1.8	98,580	1.6
<b>合計</b>	<b>6,951,123</b>	<b>100.0</b>	<b>6,217,909</b>	<b>100.0</b>

註：其他包括以公允價值計量且其變動計入當期損益的金融負債、衍生金融負債、應付職工薪酬、應交稅費、預計負債、租賃負債、遞延所得稅負債以及其他負債等。

#### 客戶存款

截至報告期末，本集團客戶存款總額(不含應計利息)45,283.99億元，比上年末增加4,895.79億元，增長12.12%；客戶存款佔總負債的比例為65.8%，比上年末上升0.3個百分點。本集團公司存款餘額為35,901.12億元，比上年末增加4,294.62億元，增長13.59%；個人存款餘額為9,382.87億元，比上年末增加601.17億元，增長6.85%。

單位：百萬元人民幣

項目	2020年12月31日		2019年12月31日	
	餘額	佔比(%)	餘額	佔比(%)
<b>公司存款</b>				
活期	1,915,266	41.9	1,674,923	41.1
定期	1,674,846	36.6	1,485,727	36.5
<b>小計</b>	<b>3,590,112</b>	<b>78.5</b>	<b>3,160,650</b>	<b>77.6</b>
<b>個人存款</b>				
活期	327,110	7.1	275,526	6.8
定期	611,177	13.4	602,644	14.8
<b>小計</b>	<b>938,287</b>	<b>20.5</b>	<b>878,170</b>	<b>21.6</b>
<b>客戶存款總額</b>	<b>4,528,399</b>	<b>99.0</b>	<b>4,038,820</b>	<b>99.2</b>
應計利息	43,887	1.0	34,438	0.8
<b>合計</b>	<b>4,572,286</b>	<b>100.0</b>	<b>4,073,258</b>	<b>100.0</b>

## 客戶存款幣種結構

單位：百萬元人民幣

項目	2020年12月31日		2019年12月31日	
	餘額	佔比(%)	餘額	佔比(%)
人民幣	4,140,522	90.6	3,700,005	90.8
外幣	<u>431,764</u>	<u>9.4</u>	<u>373,253</u>	<u>9.2</u>
客戶存款合計	<u><u>4,572,286</u></u>	<u><u>100.0</u></u>	<u><u>4,073,258</u></u>	<u><u>100.0</u></u>

## 按地理區域劃分的存款分佈情況

單位：百萬元人民幣

項目	2020年12月31日		2019年12月31日	
	餘額	佔比(%)	餘額	佔比(%)
總部	2,964	0.1	13,540	0.3
環渤海地區	1,173,136	25.7	1,012,398	24.9
長江三角洲	1,235,959	27.0	1,064,584	26.1
珠江三角洲及海峽西岸	761,122	16.6	709,706	17.4
中部地區	577,262	12.6	534,637	13.1
西部地區	460,123	10.1	405,283	10.0
東北地區	98,981	2.2	85,017	2.1
境外	<u>262,739</u>	<u>5.7</u>	<u>248,093</u>	<u>6.1</u>
合計	<u><u>4,572,286</u></u>	<u><u>100.0</u></u>	<u><u>4,073,258</u></u>	<u><u>100.0</u></u>

### 3.2.3 股東權益

截至報告期末，本集團股東權益5,600.38億元，比上年末增長5.17%。報告期內，本集團股東權益變動情況如下表所示：

單位：百萬元人民幣

項目	2020年							
	股本	其他 權益工具	資本公積	其他 綜合收益	盈餘公積 及一般 風險準備	未分配 利潤	非控制性 權益	合計
2019年12月31日	48,935	78,083	58,977	7,361	120,544	203,411	15,213	532,524
(一)淨利潤						48,980	552	49,532
(二)其他綜合收益				(7,252)			88	(7,164)
(三)所有者投入和減少資本			239					239
(四)利潤分配					14,061	(28,766)	(388)	(15,093)
2020年12月31日	<u>48,935</u>	<u>78,083</u>	<u>59,216</u>	<u>109</u>	<u>134,605</u>	<u>223,625</u>	<u>15,465</u>	<u>560,038</u>

### 3.2.4 貸款質量分析

報告期內，受新冠肺炎疫情影響，本集團不良貸款階段性出現上升，但總體貸款質量可控，撥備覆蓋率保持穩健水平。截至報告期末，本集團貸款總額44,733.07億元，較上年末增加4,753.20億元；不良貸款率1.64%，較上年末下降0.01個百分點；不良貸款撥備覆蓋率171.68%，較上年末下降3.57個百分點；貸款撥備率2.82%，較上年末下降0.08個百分點。

## 按產品劃分的貸款集中度

截至報告期末，本集團公司類貸款(不含票據貼現)餘額21,704.00億元，較上年末增加2,148.81億元，增長10.99%；個人貸款餘額18,919.00億元，較上年末增加1,610.86億元，增長9.31%；票據貼現餘額4,110.07億元，較上年末增加993.53億元，增長31.88%。本集團公司不良貸款(不含票據貼現)餘額較上年末增加16.34億元，不良貸款率較上年末下降0.18個百分點；個人不良貸款餘額較上年末增加57.01億元，不良貸款率較上年末上升0.22個百分點。

單位：百萬元人民幣

	2020年12月31日				2019年12月31日			
	餘額	佔比(%)	不良 貸款餘額	不良率(%)	餘額	佔比(%)	不良 貸款餘額	不良率(%)
公司貸款	2,170,400	48.52	52,557	2.42	1,955,519	48.91	50,923	2.60
個人貸款	1,891,900	42.29	20,895	1.10	1,730,814	43.29	15,194	0.88
票據貼現	411,007	9.19	0.00	0.00	311,654	7.80	0.00	0.00
貸款合計	<u>4,473,307</u>	<u>100.00</u>	<u>73,452</u>	<u>1.64</u>	<u>3,997,987</u>	<u>100.00</u>	<u>66,117</u>	<u>1.65</u>

## 按擔保方式劃分的貸款分佈情況

報告期內，本集團貸款擔保結構基本穩定。截至報告期末，本集團抵質押貸款餘額24,311.81億元，較上年末增加2,104.40億元，佔比為54.34%，較上年末下降1.20個百分點；信用及保證貸款餘額16,311.19億元，較上年末增加1,655.27億元，佔比為36.47%，較上年末下降0.19個百分點。

單位：百萬元人民幣

擔保方式	2020年12月31日		2019年12月31日	
	餘額	佔比(%)	餘額	佔比(%)
信用貸款	1,118,670	25.01	976,047	24.41
保證貸款	512,449	11.46	489,545	12.25
抵押貸款	1,979,989	44.25	1,822,815	45.59
質押貸款	451,192	10.09	397,926	9.95
小計	<u>4,062,300</u>	<u>90.81</u>	<u>3,686,333</u>	<u>92.20</u>
票據貼現	<u>411,007</u>	<u>9.19</u>	<u>311,654</u>	<u>7.80</u>
貸款合計	<u>4,473,307</u>	<u>100.00</u>	<u>3,997,987</u>	<u>100.00</u>

## 按地區劃分的貸款集中度

截至報告期末，本集團貸款總額44,733.07億元，較上年末增加4,753.20億元，增長11.89%。從餘額看，環渤海、長三角和珠三角地區貸款餘額居前三位，分別為12,693.85億元、10,897.58億元和6,810.24億元，佔比分別為28.38%、24.37%和15.22%。從增速看，長三角和西部貸款增長最快，分別達到18.34%和14.94%。從不良貸款區域分佈看，本集團不良貸款主要集中在環渤海、長三角和西部地區，不良貸款餘額累計526.53億元，佔比71.68%。從不良貸款增量分佈看，環渤海地區增加最多，為98.82億元，不良貸款率上升0.71個百分點；其次是長三角地區增加23.80億元，不良貸款率上升0.09個百分點。

不良貸款區域分佈變化的主要原因：一是環渤海、長三角等地區受宏觀經濟減速、市場需求不足、資源和環境約束不斷強化等因素影響較大，加之疫情影響，部分企業盈利能力下滑，出現貸款違約；二是環渤海、長三角等地區個別大客戶出現風險，不良貸款增加較多。

單位：百萬元人民幣

	2020年12月31日				2019年12月31日			
	餘額	佔比(%)	不良 貸款餘額	不良 率(%)	餘額	佔比(%)	不良 貸款餘額	不良 率(%)
環渤海地區	1,269,385	28.38	33,283	2.62	1,224,035	30.61	23,401	1.91
長江三角洲	1,089,758	24.37	10,091	0.93	920,846	23.03	7,711	0.84
珠江三角洲及海峽西岸	681,024	15.22	6,264	0.92	598,313	14.97	12,499	2.09
西部地區	544,949	12.18	9,279	1.70	474,109	11.86	9,206	1.94
中部地區	612,438	13.69	9,031	1.47	534,366	13.37	7,192	1.35
東北地區	89,167	1.99	2,520	2.83	77,694	1.94	4,125	5.31
中國境外	186,586	4.17	2,984	1.60	168,624	4.22	1,983	1.18
<b>貸款合計</b>	<b>4,473,307</b>	<b>100.00</b>	<b>73,452</b>	<b>1.64</b>	<b>3,997,987</b>	<b>100.00</b>	<b>66,117</b>	<b>1.65</b>

註：環渤海地區包括總部。



## 按行業劃分的公司類貸款集中度

截至報告期末，本集團公司貸款餘額中，租賃和商業服務業，水利、環境和公共設施管理業居前兩位，貸款餘額分別為4,135.23億元和3,390.06億元，合計佔公司貸款的34.67%，較上年末上升2.88個百分點。房地產業貸款餘額為2,876.08億元，佔比13.25%，較上年末下降1.53個百分點。製造業貸款餘額為3,268.03億元，佔比15.06%，較上年末上升1.88個百分點。從增速看，電力、燃氣及水的生產和供應業，製造業，水利、環境和公共設施管理業，租賃和商業服務業，增長速度相對較快，分別較上年末增長29.89%、26.83%、26.05%、17.23%，均高於公司貸款平均增長率。

截至報告期末，本集團公司不良貸款主要集中在批發零售業和製造業兩個行業，不良貸款餘額佔比合計達到42.42%，但資產質量繼續呈現好轉趨勢，兩個行業不良貸款餘額較上年末分別減少6.27億元和46.25億元，不良貸款率較上年末分別下降0.92個百分點和2.71個百分點。

截至報告期末，本集團房地產業、建築業和交通運輸、倉儲和郵政業不良貸款餘額分別較上年末增加62.07億元、33.68億元和0.81億元，不良貸款率分別上升2.16、3.24和0.18個百分點。租賃和商業服務業不良貸款餘額較上年末減少17.30億元，不良貸款率下降0.58個百分點。

房地產業、建築業、交通運輸、倉儲和郵政業行業不良率上升的主要原因：一是房地產業、建築業企業受房地產調控政策影響，資金鏈趨緊，風險暴露加大；二是受疫情影響，交通運輸、倉儲和郵政業等行業受影響較大。

單位：百萬元人民幣

	2020年12月31日				2019年12月31日			
	餘額	佔比(%)	不良 貸款餘額	不良率(%)	餘額	佔比(%)	不良 貸款餘額	不良率(%)
製造業	326,803	15.06	11,062	3.38	257,675	13.18	15,687	6.09
房地產業	287,608	13.25	9,633	3.35	288,975	14.78	3,426	1.19
批發和零售業	156,957	7.23	11,234	7.16	146,883	7.51	11,861	8.08
交通運輸、倉儲和郵政業	134,379	6.19	1,448	1.08	152,127	7.78	1,367	0.90
水利、環境和公共設施管 理業	339,006	15.62	874	0.26	268,942	13.75	799	0.30
建築業	99,894	4.60	5,830	5.84	94,701	4.84	2,462	2.60
租賃和商業服務業	413,523	19.05	2,214	0.54	352,732	18.04	3,944	1.12
電力、燃氣及水的生產和 供應業	86,006	3.96	658	0.77	66,215	3.39	945	1.43
公共及社會機構	10,701	0.49	248	2.32	12,743	0.65	5	0.04
其他	315,523	14.55	9,356	2.97	314,526	16.08	10,427	3.32
<b>公司貸款合計</b>	<b>2,170,400</b>	<b>100.00</b>	<b>52,557</b>	<b>2.42</b>	<b>1,955,519</b>	<b>100.00</b>	<b>50,923</b>	<b>2.60</b>

## 公司類貸款客戶集中度

本集團重點關注對公司類貸款客戶的集中風險控制。報告期內，本集團符合有關借款人集中度的監管要求。本集團將單一借款人定義為明確的法律實體，因此一名借款人可能是另一名借款人的關聯方。

主要監管指標	監管標準	2020年	2019年	2018年
		12月31日	12月31日	12月31日
單一最大客戶貸款比例(%) <sup>(1)</sup>	≤10	4.31	2.27	2.44
最大十家客戶貸款比例(%) <sup>(2)</sup>	≤50	15.74	13.12	14.49

註：(1) 單一最大客戶貸款比例=單一最大客戶貸款餘額/資本淨額。

(2) 最大十家客戶貸款比例=最大十家客戶貸款合計餘額/資本淨額。

單位：百萬元人民幣

行業	2020年12月31日		
	佔貸款總額 餘額	佔監管資本 百分比(%)	佔監管資本 百分比(%)
借款人A 金融業	30,212	0.68	4.31
借款人B 租賃和商務服務業	13,543	0.30	1.93
借款人C 交通運輸、倉儲和郵政業	9,668	0.22	1.38
借款人D 公共管理、社會保障和社會組織	9,484	0.21	1.35
借款人E 房地產	8,804	0.20	1.25
借款人F 房地產	8,656	0.19	1.23
借款人G 房地產	8,500	0.19	1.21
借款人H 房地產	8,000	0.18	1.14
借款人I 房地產	6,819	0.15	0.97
借款人J 房地產	6,800	0.15	0.97
<b>貸款合計</b>	<b>110,486</b>	<b>2.47</b>	<b>15.74</b>

截至報告期末，本集團最大十家公司類貸款客戶的貸款餘額合計1,104.86億元，佔貸款總額的2.47%，佔資本淨額的15.74%。

## 貸款五級分類情況

本集團根據原中國銀監會制定的《貸款風險分類指引》衡量及管理本集團信貸資產質量。《貸款風險分類指引》要求中國商業銀行將信貸資產分為正常、關注、次級、可疑、損失五類，其中後三類貸款被視為不良貸款。

報告期內，本行持續加強貸款分類集中化管理，不斷完善信貸資產風險分類管理體制，在堅持「貸款回收的安全性」這一核心標準基礎上，充分考慮影響信貸資產質量的各項因素，針對不同級別的貸款採取不同的風險管理措施。

本行實行的貸款風險分類認定流程依次為經營機構執行貸後檢查、分行業務管理部門提出初步意見、分行信貸管理部門初步認定、分行風險總監審定和總行最終認定。本行對風險狀況發生重大變化的貸款實施動態分類調整。

單位：百萬元人民幣

	2020年12月31日		2019年12月31日	
	餘額	佔比(%)	餘額	佔比(%)
正常貸款	4,399,855	98.36	3,931,870	98.35
正常類	4,309,842	96.35	3,843,061	96.13
關注類	90,013	2.01	88,809	2.22
不良貸款	73,452	1.64	66,117	1.65
次級類	43,704	0.98	31,132	0.78
可疑類	26,206	0.58	30,080	0.75
損失類	3,542	0.08	4,905	0.12
<b>貸款合計</b>	<b>4,473,307</b>	<b>100.00</b>	<b>3,997,987</b>	<b>100.00</b>

註：正常貸款包括正常類貸款和關注類貸款，不良貸款包括次級類貸款、可疑類貸款和損失類貸款。

截至報告期末，本集團正常類貸款餘額較上年末增加4,667.81億元，佔比96.35%，較上年末上升0.22個百分點；關注類貸款餘額較上年末增加12.04億元，佔比2.01%，較上年末下降0.21個百分點。本集團按照監管風險分類標準確認的不良貸款餘額為734.52億元，較上年末增加73.35億元；不良貸款率1.64%，較上年末下降0.01個百分點。

報告期內，本集團不良貸款餘額、不良率呈現「一升一降」。報告期內，國內外宏觀經濟形勢依然嚴峻，部分公司客戶因新冠肺炎疫情導致經營停滯，還款能力下降甚至出現資金鏈斷裂。此外，本集團充分暴露風險，將部分逾期60天以上貸款降級不良，將大額風險客戶主動降級不良，因此不良貸款餘額出現上升。但本集團於2020年初對貸款質量的變化趨勢做了充分的預期和應對準備，採取了有針對性的風險防範和化解措施，加大了風險化解及不良處置力度，不良貸款的變動情況處於預計和控制的範圍內，因此不良率出現下降。

## 貸款遷徙情況

下表列示了報告期內本行貸款五級分類遷徙情況。

	2020年 12月31日	2019年 12月31日	2018年 12月31日
正常類遷徙率(%)	3.52	1.80	2.53
關注類遷徙率(%)	48.12	23.03	48.27
次級類遷徙率(%)	76.82	23.97	73.53
可疑類遷徙率(%)	70.34	8.77	41.91
正常貸款遷徙至不良貸款遷徙率(%)	<u>2.56</u>	<u>1.83</u>	<u>1.63</u>

截至報告期末，本行正常貸款向不良遷徙的比率為2.56%，較上年末上升0.73個百分點，主要原因是本行充分暴露風險，主動將部分逾期60天以上貸款及潛在風險客戶降級不良所致。

## 逾期貸款

單位：百萬元人民幣

	2020年12月31日		2019年12月31日	
	餘額	佔比(%)	餘額	佔比(%)
即期貸款	4,382,347	97.97	3,893,978	97.40
逾期貸款 <sup>(1)</sup>				
1-90天	38,285	0.86	53,866	1.35
91-180天	12,693	0.28	13,976	0.35
181天及以上	39,982	0.89	36,167	0.90
小計	<u>90,960</u>	<u>2.03</u>	<u>104,009</u>	<u>2.60</u>
客戶貸款合計	<u>4,473,307</u>	<u>100.00</u>	<u>3,997,987</u>	<u>100.00</u>
逾期91天及以上的貸款	52,675	1.17	50,143	1.25
重組貸款 <sup>(2)</sup>	22,030	0.49	22,792	0.57

註：(1) 逾期貸款是指本金或利息已逾期一天或以上的貸款。

(2) 重組貸款是指原已逾期或降級但對金額、期限等條件重新組織安排的貸款。

報告期內，本集團加大風險管控和化解，逾期貸款有所減少。截至報告期末，逾期貸款909.60億元，較上年末減少130.49億元，佔比較上年末下降0.57個百分點。其中3個月以內短期性、臨時性的逾期貸款佔比0.86%；逾期91天(含)以上貸款佔比為1.17%，較上年末下降0.08個百分點。

本集團對貸款重組實施嚴格審慎的管控。截至報告期末，重組貸款220.30億元，較上年末減少7.62億元，佔比較上年末下降0.08個百分點。

### 貸款損失準備分析

本集團採用新金融工具準則，以預期信用損失模型為基礎，基於客戶違約概率、違約損失率等風險量化參數，結合宏觀前瞻性調整，充足計提貸款損失準備。

單位：百萬元人民幣

	截至2020年 12月31日	截至2019年 12月31日	截至2018年 12月31日
期初準則轉換影響	不適用	不適用	7,002
期初餘額	115,870	101,154	97,905
本期計提 <sup>(1)</sup>	69,285	68,793	47,753
核銷及轉出	(69,129)	(60,686)	(46,938)
收回以前年度已核銷貸款及墊款	10,020	5,042	2,441
其他 <sup>(2)</sup>	54	1,567	(7)
	<u>126,100</u>	<u>115,870</u>	<u>101,154</u>
期末餘額	<u>126,100</u>	<u>115,870</u>	<u>101,154</u>

註：(1) 等於在本集團合併損益表中確認為本集團計提的貸款減值損失淨額。

(2) 包括匯率變動及其他。

截至報告期末，本集團貸款損失準備金餘額1,261.00億元，較上年末增加102.30億元。貸款損失準備餘額與不良貸款餘額的比率(即撥備覆蓋率)、貸款損失準備餘額與貸款總額的比率(即貸款撥備率)分別為171.68%和2.82%，撥備覆蓋率較上年末下降3.57個百分點，貸款撥備率較上年末下降0.08個百分點。

報告期內，本集團計提貸款損失準備金692.85億元，同比增加4.92億元。撥備計提變動主要原因是本行不良貸款認定標準趨嚴，對於部分逾期60天及以上貸款降級為不良貸款，同時加大了不良資產處置及核銷力度，增加了撥備消耗。

### 3.2.5 主要表外項目

截至報告期末，本集團主要表外項目包括信貸承諾、資本承擔、用作質押資產，具體項目及餘額如下表所示：

單位：百萬元人民幣

項目	2020年 12月31日	2019年 12月31日
信貸承諾		
— 銀行承兌匯票	559,073	426,226
— 開出保函	119,741	147,154
— 開出信用證	125,197	103,981
— 不可撤銷貸款承諾	49,632	52,211
— 信用卡承擔	623,478	545,503
小計	<u>1,477,121</u>	<u>1,275,075</u>
資本承擔	1,547	3,457
用作質押資產	<u>399,902</u>	<u>444,387</u>
合計	<u>1,878,570</u>	<u>1,722,919</u>

### 3.2.6 現金流量表分析

#### 經營活動產生的現金淨流入

本集團經營活動產生的現金淨流入為1,568.63億元，比上年增加398.94億元，主要由於客戶存款增加、同業往來增加導致的現金流入，抵銷貸款及墊款增加、向中央銀行借款減少導致的現金流出，產生的現金淨流入比上年增加所致。

#### 投資活動產生的現金淨流出

本集團投資活動產生的現金淨流出為2,182.49億元，比上年減少348.15億元，主要是收回投資收到的現金增加所致。

#### 籌資活動產生的現金淨流入

本集團籌資活動產生的現金淨流入為459.72億元，比上年減少546.07億元，主要是上年發行無固定期限資本債券，本期無此業務所致。

項目	2020年	比上年 增幅(%)	主要原因
經營活動產生的現金淨流入	156,863	34.1	
其中：客戶存款增加現金流入	504,563	20.8	各項存款增加
同業業務 <sup>(註)</sup> 增加現金淨流入	71,487	42.0	同業往來增加
貸款及墊款增加現金流出	(551,929)	25.4	各項貸款增加
向中央銀行借款減少現金流出	(13,808)	(69.2)	償還央行借款減少
投資活動產生的現金淨流出	(218,249)	(13.8)	
其中：收回投資現金流入	2,570,954	32.5	出售及兌付金融投資規模增加
支付投資現金流出	(2,783,341)	27.1	金融投資規模增加
籌資活動產生的現金淨流入	45,972	(54.3)	
其中：發行債務憑證現金流入	807,022	37.7	發行同業存單增加
發行其他權益工具收到的現金流入	-	(100.0)	上年發行無固定期限債券
償還債務憑證現金流出	(720,194)	47.9	償還到期同業存單增加

註：同業業務包括存放同業款項、拆出資金、買入返售金融資產、同業及其他金融機構存放款項、拆入資金、賣出回購金融資產款。

### 3.2.7 資本充足率分析

本集團建立了涵蓋資本規劃、資本配置、資本考核、資本監測與資本分析管理的全面資本管理體系。報告期內，本集團結合內外部形勢變化，繼續堅持「輕資產、輕資本、輕成本」的三輕發展戰略，按照「資本約束資產」的理念，建立資本規劃與業務安排的聯動機制，合理安排資產增長，積極推動資產流轉，不斷優化資產結構。同時，本集團以「輕型發展」和「價值創造」為導向，通過實施「監管資本限額管理」和「經濟資本考核評價」的雙線管理模式，實現了經濟資本與監管資本的平衡與統一，進一步優化了資本配置與資本考核。報告期內，完成了400億元二級資本債券的發行，進一步增強了資本的風險抵禦能力，確保了資本充足率的相對穩定。

截至報告期末，根據原中國銀監會2012年6月頒佈的《商業銀行資本管理辦法(試行)》要求，本集團資本充足率為13.01%，比上年末上升0.57個百分點；一級資本充足率10.18%，比上年末下降0.02個百分點；核心一級資本充足率8.74%，比上年末上升0.05個百分點，全部滿足監管要求。

2021年，本集團將繼續以資本為綱，圍繞「輕型發展」和「價值創造」導向，施行全面資本管理，通過強化資本管理舉措，實現業務增長、價值回報與資本消耗的平衡發展，以全面提升資本使用效率。

## 資本充足率

單位：百萬元人民幣

項目	2020年 12月31日	2019年 12月31日	增幅(%) / 增減	2018年 12月31日
核心一級資本淨額	<b>471,251</b>	444,203	27,048	403,354
其他一級資本淨額	<b>77,710</b>	77,555	155	37,768
一級資本淨額	<b>548,961</b>	521,758	27,203	441,122
二級資本淨額	<b>152,768</b>	114,139	38,629	142,271
資本淨額	<b>701,729</b>	635,897	65,832	583,393
其中：				
核心一級資本最低要求	<b>269,662</b>	255,679	13,983	233,886
一級資本最低要求	<b>323,595</b>	306,815	16,780	280,663
資本最低要求	<b>431,460</b>	409,087	22,373	374,217
儲備資本要求	<b>134,831</b>	127,840	6,991	116,943
逆週期資本要求	—	—	—	—
附加資本要求	—	—	—	—
加權風險資產	<b>5,393,248</b>	5,113,585	279,663	4,677,713
核心一級資本充足率	<b>8.74%</b>	8.69%	上升0.05個百分點	8.62%
一級資本充足率	<b>10.18%</b>	10.20%	下降0.02個百分點	9.43%
資本充足率	<b>13.01%</b>	12.44%	上升0.57個百分點	12.47%

## 槓桿率

單位：百萬元人民幣

	2020年 12月31日	2019年 12月31日	增幅(%) / 增減	2018年 12月31日
槓桿率水平	<b>6.40%</b>	6.71%	下降0.31個百分點	6.37%
一級資本淨額	<b>548,961</b>	521,758	27,203	441,122
調整後的表內外資產餘額	<b>8,582,636</b>	7,780,321	802,315	6,928,004

註：本集團根據《商業銀行槓桿率管理辦法(2015修訂)》(中國銀監會令2015年第1號)的規定計算和披露槓桿率。有關槓桿率的詳細信息，請查閱本行網站投資者關係專欄相關網頁<http://www.citicbank.com/about/investor/financialaffairs/gglzb/>。



### 3.2.8 主要會計估計與假設

本集團在應用會計政策確定相關資產、負債及報告期損益，編製符合《國際財務報告準則》的報表時，會作出若干會計估計與假設。本集團作出的會計估計和假設是根據歷史經驗以及對未來事件的合理預期等因素進行的，並且對這些估計涉及的關鍵假設和不確定因素的判斷會持續予以評估。本集團作出的估計和假設，均已適當地在變更當期以及任何產生影響的以後期間予以確認。

本集團財務報表編製基礎受估計和判斷影響的主要領域包括：預期信用損失計量模型、金融資產分類、金融工具公允價值計量、金融資產的終止確認、結構化主體的控制、所得稅和遞延所得稅等。

### 3.2.9 會計報表中變動幅度超過30%以上主要項目的情況

單位：百萬元人民幣

項目	2020年末/ 2020年	比上年末/ 上年增幅(%)	主要原因
衍生金融資產	40,064	134.1	貨幣類衍生金融工具重估值增加
買入返售金融資產	111,110	1,016.2	買入返售證券增加
對聯營及合營企業的投資	5,674	54.5	對中信百信銀行增資
物業和設備	33,868	51.4	購置中信大廈
遞延所得稅資產	41,913	30.6	計提資產減值準備導致可抵扣暫時性差異增加
拆入資金	57,756	(37.6)	拆入非銀行金融機構資金減少
以公允價值計量且其變動計入當期損益的 金融負債	8,654	921.7	債券賣空及結構化產品增加
衍生金融負債	39,809	136.5	貨幣類衍生金融工具重估值增加
賣出回購金融資產款	75,271	(32.7)	賣出回購債券減少
其他綜合收益	109	(98.5)	以公允價值計量且其變動計入其他綜合收益的金融資產公允價值變動及外幣報表折算差額減少
交易淨收益	3,354	(35.9)	債券和衍生金融工具交易淨收益減少
投資性證券淨收益	11,935	38.3	以公允價值計量且其變動計入其他綜合收益的金融資產淨收益增加

### 3.2.10 分部報告

#### 3.2.10.1 業務分部

本集團的主要經營分部包括公司銀行業務、零售銀行業務和金融市場業務。下表列示了本集團各業務分部的經營狀況。

單位：百萬元人民幣

業務分部	2020年度				2019年度			
	分部 經營收入	佔比(%)	分部 稅前利潤	佔比(%)	分部 經營收入	佔比(%)	分部 稅前利潤	佔比(%)
公司銀行業務	89,473	45.8	20,689	35.7	93,790	49.9	22,764	40.3
零售銀行業務	79,644	40.8	19,422	33.6	71,284	37.9	19,632	34.7
金融市場業務	22,713	11.6	18,002	31.1	19,476	10.4	14,941	26.4
其他業務及未分配項目	3,569	1.8	(256)	(0.4)	3,331	1.8	(792)	(1.4)
合計	<u>195,399</u>	<u>100.0</u>	<u>57,857</u>	<u>100.0</u>	<u>187,881</u>	<u>100.0</u>	<u>56,545</u>	<u>100.0</u>

單位：百萬元人民幣

業務分部	2020年度		2019年度	
	分部資產	佔比(%)	分部資產	佔比(%)
公司銀行業務	2,580,730	34.5	2,305,553	34.3
零售銀行業務	1,966,280	26.3	1,799,187	26.8
金融市場業務	2,058,163	27.6	1,763,758	26.3
其他業務及未分配項目	864,075	11.6	849,840	12.6
合計	<u>7,469,248</u>	<u>100.0</u>	<u>6,718,338</u>	<u>100.0</u>

註：總資產不包括遞延所得稅資產。

### 3.2.10.2 地區分部

本集團主要於中國境內地區經營，分行及支行遍佈全國31個省、自治區和直轄市。倫敦分行於2019年正式開業。子公司中信國金和信銀投資在香港註冊，臨安中信村鎮銀行、中信金融租賃和信銀理財在中國註冊。下表列示了本集團按地區劃分的分部經營狀況。

單位：百萬元人民幣

地區分部	2020年度				2019年度			
	分部資產		分部稅前利潤		分部資產		分部稅前利潤	
	金額	佔比(%)	金額	佔比(%)	金額	佔比(%)	金額	佔比(%)
總部	3,142,433	42.1	33,507	57.9	2,733,418	40.7	37,148	65.7
長江三角洲	1,599,863	21.4	12,610	21.8	1,400,247	20.8	10,891	19.3
珠江三角洲及海峽西岸	886,996	11.9	4,538	7.8	810,404	12.1	3,226	5.7
環渤海地區	1,756,340	23.5	4,777	8.3	1,440,563	21.4	2,980	5.3
中部地區	715,464	9.6	5,214	9.0	656,139	9.8	4,337	7.7
西部地區	621,509	8.3	(4,779)	(8.3)	585,993	8.7	(2,804)	(5.0)
東北地區	131,475	1.8	317	0.6	106,531	1.6	(2,539)	(4.5)
境外	354,390	4.7	1,673	2.9	338,452	5.0	3,306	5.8
抵銷	(1,739,222)	(23.3)	-	-	(1,353,409)	(20.1)	-	-
合計	<u>7,469,248</u>	<u>100.0</u>	<u>57,857</u>	<u>100.0</u>	<u>6,718,338</u>	<u>100.0</u>	<u>56,545</u>	<u>100.0</u>

註：總資產不包括遞延所得稅資產。

## 3.3 戰略規劃情況

### 3.3.1 前景展望

2020年，面對嚴峻複雜的國際形勢、艱巨繁重的國內改革發展穩定任務，特別是新冠肺炎疫情的嚴重衝擊，我國保持戰略定力，準確判斷形勢，精心謀劃部署，果斷採取行動，付出艱苦努力，成為全球唯一實現經濟正增長的主要經濟體。我國經濟運行逐步恢復常態，但新冠肺炎疫情和外部環境仍存在諸多不確定性。發達經濟體仍呈現「低增長、低通脹、低利率」態勢，全球央行啟動降息潮，全球金融脆弱性繼續累積。

2020年，我國三大攻堅戰取得決定性成就，科技創新取得重大進展，改革開放實現重要突破，民生得到有力保障。2020年，中國國內生產總值同比增長2.30%，規模以上工業增加值同比增長2.80%，居民消費價格同比上漲2.50%，工業生產者出廠價格同比下降1.80%，城鎮調查失業率為5.60%，低於6%左右的預期目標。金融監管部門貫徹落實黨中央、國務院決策部署，統籌常態化疫情防控和經濟社會發展工作，全力做好「六穩」<sup>2</sup>「六保」<sup>3</sup>和「十三五」規劃收官工作。穩健的貨幣政策更加靈活適度、精準導向，堅持以總量政策適度、融資成本明顯下降、支持實體經濟三大確定性方向應對高度不確定的形勢，為保市場主體穩就業創造了適宜的貨幣金融環境，為疫情防控、經濟恢復增長提供了有力支持。在各項政策引導下，金融領域結構調整出現積極變化，貨幣、信貸和社會融資規模合理增長。截至2020年末，廣義貨幣(M2)餘額218.68萬億元，同比增長10.10%；人民幣貸款餘額172.75萬億元，同比增長12.80%；社會融資規模存量284.83萬億元，同比增長13.30%。

當前，我國已轉向高質量發展階段，加快構建以國內大循環為主體、國內國際雙循環相互促進的新發展格局，未來發展具有多方面優勢和條件。同時，國際環境日趨複雜，不穩定性和不確定性明顯增加，國內經濟面臨不少挑戰，經濟運行還存在一些結構性、體制性、週期性問題，發展不平衡不充分問題仍然突出，具體到銀行業發展，機遇與挑戰並存。

一方面，銀行業發展面臨嚴峻挑戰。部分國家疫情出現反彈，公共部門和實體部門債務攀升，財政可持續性面臨嚴峻挑戰，資本市場估值缺乏經濟基本面支撐，極度寬鬆貨幣政策存在溢出效應。同時，保護主義、單邊主義上升，地緣政治緊張局勢抬頭，部分國家間經貿摩擦日益深化，全球產業鏈供應鏈受非經濟因素嚴重衝擊，經濟復甦進程的不穩定性和不確定性較大。因此，我國防範疫情輸入和國際經濟金融風險的壓力仍然較大。金融供給側結構性改革持續推進，金融機構服務實體經濟質效持續提升，貸款市場報價利率形成機制改革完善，重點領域改革不斷深化，進一步規範金融機構的經營。在防範化解金融風險的大環境下，監管機構「嚴監管、重處罰」態勢不減，市場亂象存量問題持續減少，金融機構經營繼續回歸本源，強化風險內控管理，追求高質量、可持續發展。

另一方面，商業銀行發展面臨新的機遇。2021年是「十四五」規劃的開局之年，預計宏觀政策將保持連續性、穩定性、可持續性。繼續實施積極的財政政策和穩健的貨幣政策，保持對經濟恢復的必要支持力度，促進經濟運行在合理區間。同時，緊緊圍繞供給側結構性改革這條主線，注重需求側管理，打通堵點，補齊短板，形成需求牽引供給、供給創造需求的更高水平動態平衡。政府將推動京津冀、長江經濟帶、粵港澳大灣區等重點區域發展，打造世界級創新平台和增長極，將成為引領高質量發展的動力源，為商業銀行結構調整和轉型發展提供廣闊空間。

<sup>2</sup> 穩就業、穩金融、穩外貿、穩外資、穩投資、穩預期。

<sup>3</sup> 保居民就業、保基本民生、保市場主體、保糧食能源安全、保產業鏈供應鏈穩定、保基層運轉。

### 3.3.2 發展規劃實施情況

2020年是本行2018-2020年發展規劃的收官之年，面對新冠肺炎疫情和國內外經濟金融形勢的嚴峻考驗，董事會高度重視戰略規劃，保持戰略定力，堅定發展信心，全力推動業務轉型增效，積極防範化解重大風險，規劃整體目標任務順利完成，最佳綜合金融服務企業建設成效顯著，為下一步發展奠定了堅實基礎，具體呈現以下特點：

治理基礎更為夯實。完善公司治理架構，率先在股份制銀行實現「黨建入章」，黨的領導有效融入公司治理，治理主體間信息共享與溝通更加充分，價值創造的治理模式更加完善，兼容並蓄的治理文化更加厚重。推進人力資源管理改革，優化人力、薪酬、培訓三大資源配置，打造公開公平公正的選人用人機制，選優配強各級領導班子，拓寬多元化成長路徑，探索差異化薪酬體系，整建制實施人才梯隊建設，「雙百雙千」<sup>4</sup>人才工程累計選拔培養5,000餘人。

業務轉型更富成效。公司業務客戶一體化建設紮實推進，戰略客戶「聯營模式」、機構業務、汽車金融、交易銀行、普惠金融等重點領域實現突破，債券承銷、結售匯、國際收支、跨境人民幣等業務繼續領跑市場。零售業務價值創造能力顯著提升，經營體系繼續升級，數字化能力進一步提升，客戶規模邁上億級台階，零售管理資產規模超2萬億元，營業淨收入佔比由2017年末35.36%提升到41.73%。金融市場業務市場化經營能力持續增強，實現營收214.66億元、中收126.35億元。

品牌形象更趨鮮明。協同發展邁出新步伐，組織架構不斷完善，構建了「5個1」<sup>5</sup>協同工作體系，集團內、母子行、境內外協同多點開花。國際化發展取得新突破，倫敦分行正式成立，香港分行申設、悉尼代表處升格工作穩步推進，阿爾金銀行資產質量保持哈薩克斯坦商業銀行較高水平。社會責任履行做出新貢獻，創建「黨建+扶貧」模式，做深做實精準扶貧工程，開展定點、教育、醫療和地方扶貧工作捐贈資金1.3億元，派駐扶貧幹部144人次，幫助全國1個縣、124個貧困村通過脫貧驗收，1.19萬戶、3.55萬貧困人口脫貧摘帽。

創新驅動更顯活力。創新體制機制不斷完善，建立了多層次創新架構，累計立項一類創新項目63項。科技基礎進一步鞏固，科技投入年增長24.43%，「凌雲」工程成功投產，信用卡成功上線新一代雲架構系統，兩項工程均率先在國內中大型銀行實現核心系統自主可控，區塊鏈福費廷交易平台成為首個國家級行業平台。數字化轉型加快佈局和推進，信用卡率先啟動5G全IP開放式服務平台<sup>6</sup>，智能外呼系統效率提升，搭建開放銀行基礎框架。

<sup>4</sup> 本行為打造高級管理、國際化、專業技術和青年骨幹四支人才隊伍，落實中信銀行2018-2020年發展規劃的實施所提出的人力資源項目。

<sup>5</sup> 完善一套機制、搭建一個體系、凝聚一個團隊、建設一個系統、打響一個品牌。

<sup>6</sup> 5G全IP開放式服務平台，指系統融合、數據互通、人員互補的新型作業和管理模式。整合系統，打通坐席作業平台、營銷移動工具等異構系統，提升網絡化、平台化、智能化交互能力；統一入口，集合客服、電核、催收多業務模塊功能，為客戶提供全鏈路服務經營。融合適配，突破傳統通話媒介限制，強化人機協同作業，多業務技能團隊互備互補，實現遠程辦公作業確保服務無時不在、無處不在。深度經營，通過業務、系統、人員的有效融合，實現對信用卡使用的「公共」場景、同屬性客戶的「共性」場景到獨特的「個性」場景的深度挖掘，結合卡中心全產品、全用戶、全渠道體系，構建多樣化、差異化、個性化產品的全產品經營生態。

風險防線更加牢固。風險管理體系改革持續深化，推動客戶部門進入授信流程，實施新增客戶「白名單」、存量客戶「四分類」管理，推動建立經營主責任人制、管理主責任人制、專職審批人制。內控合規管理持續加強，建立兼職合規員隊伍，搭建5C<sup>7</sup>標準化管理平台，加大追責問責力度，初步建立了全員、全產品、全流程的反洗錢管理體系。審計監督質效持續提高，「一部八中心」<sup>8</sup>發揮了審計利器作用，實現境內外機構「三年全覆蓋」目標，現場審計與非現場審計緊密結合，全方位揭示風險隱患。

資源配置更有效率。本行不斷強化資本管理，以資本約束為綱，合理擺佈資產負債規劃，持續優化業務結構，表內、表外資源並舉，存量、流量經營並重，綜合風險權重明顯下降，輕資本轉型成效逐步顯現。管理效能不斷增強，投產集中運營中心和財務共享項目，上線績效管理系統和新一代資金轉移定價(FTP)，實施總行部門目標與關鍵成果法(OKR)考核。開源節流成效顯著，通過壓降資金成本、運營成本及資本成本，實現降本節流67.2億元。

### 3.3.3 2021-2023年發展規劃

2021年初，本行發佈了新三年發展規劃，提出以高科技驅動為引擎，以高質量發展為主題，以高價值創造為主線，加強黨建引領發展，加強協同融合發展，加強輕型集約發展。

進一步明確了建設「有擔當、有溫度、有特色、有價值」的最佳綜合金融服務提供者的願景。指導思想突出強調「三高」「三強」，以高科技驅動為引擎，以高質量發展為主題，以高價值創造為主線，加強黨建引領發展，加強協同融合發展，加強輕型集約發展。同時，提出「一改二轉三攻堅」的實施路徑：「一改」即推進管理體制機制改革，從總分行運行機制、授權機制、風險管控體系、人力資源、績效考核、子公司發展等方面深化改革，支持分行競位爭先、差異化發展，構建更加有效激發隊伍活力的管理機制。「二轉」，重點是數字化轉型和輕資本轉型。數字化轉型要加快打造客戶首選數字化零售生態銀行、產業生態解決方案智慧服務銀行、大數據投資交易領先銀行；加快建設智慧風控中台、高效數據中台、領先技術服務中台，以及敏捷組織、數字人才、數字文化、資源配置「四大後台」；輕資本轉型要大力推動資產管理、財富管理、私人銀行、交易銀行、投資銀行、金融市場等輕型業務發展，持續創新資本節約手段，轉變高資本消耗的增長方式。「三攻堅」，指集中力量，全力打好資產質量管控、客戶拓展和深度經營、重點區域發展「三大攻堅戰」，築牢底盤，輕裝上陣，提升競爭力，促進可持續性。同時，進一步明確了發展目標，經過三至五年努力，要實現資產質量顯著改善，客戶基礎明顯增強，業務規模持續增長，收入結構明顯優化，盈利水平明顯提高，經營管理能力和市場競爭能力邁上新台階。

<sup>7</sup> 指文化(culture)、內控(control)、合規(compliance)、檢查(check)、糾偏(correct)五個方面。

<sup>8</sup> 指本行審計部本級，北京審計中心、上海審計中心、深圳審計中心、成都審計中心、西安審計中心、昆明審計中心、武漢審計中心及瀋陽審計中心。

在明確願景、目標、實施路徑基礎上，本行制定了八項重要工作舉措，具體包括：黨建引領、回歸本源、創新驅動、強核發展、協同融合、降本增效、平安中信、改革賦能。黨建引領，推動黨建與業務深度融合；回歸本源，在服務黨和國家工作大局、服務實體經濟方面貫徹國家和監管要求，踐行國有銀行使命擔當；創新驅動，以夯實創新體系建設為基礎，以數字化轉型和金融科技應用為重點，加快形成想創新、敢創新、善創新的氛圍；強核發展，在核心客戶、核心產品、核心區域方面打造擴大競爭優勢，形成業務結構更加協調、特色優勢更為鮮明的經營格局；協同融合，遵循「利他共贏」理念，創新協同模式，樹立「中信協同+」品牌形象，打造共生共享的協同生態圈；降本增效，重點從輕資本轉型、市值管理和集中運營建設入手，實現管理效能大幅提升；「平安中信」，堅定不移地把合規經營、穩健發展理念貫徹到各項工作中；改革賦能，深化體制機制改革，進一步推動業務高質量可持續發展。

2021年，本行將保持穩健發展的目標定位，堅持服務實體經濟與價值銀行導向，深化發展轉型，全年資產增速預計9%左右，經營效益保持平穩增長，資產質量穩步向好，實現2021-2023年發展規劃良好開局。上述預測涉及的未來計劃、發展戰略等前瞻性描述不構成本行對投資者的實質承諾，投資者及相關人士應當對此保持足夠的風險認識，並且應當理解計劃、預測與承諾之間的差異。

### 3.4 資本市場關注的重點問題

#### 3.4.1 業務協同

本行勇於創新協同模式，致力於客戶賦能、風險賦能、科技賦能，牢固樹立「中信協同+」品牌形象，釋放中信協同的潛力與價值。本行以系統為支撐，做強協同業務管理，匯聚中信集團各子公司的拳頭產品和協同資源，建立標準化的線上協同對接流程和管理模式，提升用戶體驗，全力打造高產能、高效能、高賦能的協同管理系統。聚焦資本市場，為業務經營提供有力支撐。在企業端，聯合中信證券、中信建投證券繼續深入營銷擬上市、上市企業客戶，制定中信綜合服務方案；在個人端，聯合集團金融子公司打造協同大單品，高度重視高淨值客群的深度維護，提升中信在財富管理市場的影響力。打響「中信協同+」品牌，提升協同競爭力和影響力，協同中信集團內相關子公司完善「中信協同+」品牌推廣方案，整合中信集團資源，從客戶投融資需求出發，搭建「大綜合融資」「大資產管理」品牌，加快輕資本轉型。

報告期內，本行依託中信集團協同發展戰略，協同工作邁入高質量發展的新階段，協同品牌效應持續提升，公司銀行業務協同潛力得到巨大釋放。

集團協同方面，聯合中信證券、中信建投證券、中信信託、中信保誠人壽以及中信金融租賃、百信銀行、信銀國際、信銀投資共落地992個協同項目，截至報告期末，累計為企業客戶提供聯合融資金額10,782.07億元，託管中信集團其他金融子公司的資產總規模達8,457.72億元。

區域協同方面，堅決貫徹國家區域發展戰略，全力推動京津冀、長三角、粵港澳重點項目建設。報告期內，中信聯合體<sup>9</sup>投資徐工混改項目金額達17.56億元，持續賦能實體經濟發展；與仲愷高新區政府在基礎設施及產業園區設計、投融資、建設、運營等諸多方面開展合作，以「產融協同+融資融智」模式服務高新區政府及區內國資企業。

<sup>9</sup> 中信聯合體包括中信銀行、中信泰富特鋼、金石投資、信銀(香港)投資、中信保誠人壽和中信建投資本等多個金融和產業主體。

融融協作方面，與中信證券簽署戰略合作協議，明確投資銀行、財富管理、資金融通、跨境業務、共享智庫等20個方面的利益共享機制；與中信建投證券簽署合作備忘錄，明確重點業務合作方向和利潤分享機制；圍繞行業研究、風險防控方面建立協同專家智庫團隊，築牢風險底線；搶抓資本市場機遇期，聯合兩家券商召開19場中信協同智庫—資本市場論壇活動；建立中信集團金融子公司人員互派交流機制，實現業務雙向賦能。

產融協同方面，圍繞143戶總行級戰略客戶，與集團金融子公司組建「N+1+N」<sup>10</sup>協同團隊，充分發揮「中信聯合艦隊」優勢，提升綜合金融服務能力。報告期內，為中原豫資投資控股集團跨境融資提供綜合融資額度266.30億元。協調中信集團實業子公司，深化與客戶在環保、醫療、跨境電商等領域的項目合作；助力打造福建省內第三家國有地方企業—晉江市國有資本投資運營有限責任公司，為晉江市政府量身定制涵蓋債券、信貸、股權等多元化綜合型金融服務。

報告期內，本行依託中信集團綜合金融服務優勢，有效配置、整合各類資源，與集團內15家子公司在零售銀行業務客戶共享、產品共創、渠道共建、營銷共聯、品牌共塑等方面開展76項合作，實現量、質雙向突破。

客戶共享方面，本行以「中信優享+」平台運營為紐帶，共建中信集團生態協同平台，持續推動協同融合創新發展；與金拱門、中信保誠、中信出版開展聯名發卡、流量互引等合作，聯合中信證券、中信建投協同推進三方存管業務。

服務體系和模式創新方面，建立「投研+投顧+營銷」的業務流程一體化模式，建立「產品共創+客戶轉化」的綜合經營模式；深入探索「投行+私行」「對公+對私」的聯營聯動服務模式。

渠道共建方面，不斷加強線上服務融合，手機銀行APP成功上線中信證券、中信建投證券在線營業廳服務，聯合中信出版集團上線中信書院功能。

品牌共塑方面，聯合中信證券、中信建投、中信信託、華夏基金、中信保誠基金、中信保誠保險等集團金融子公司，以及中信出版社等實業板塊機構，升級推出「中信幸福財富」品牌。截至報告期末，「中信優享+」平台註冊用戶累計超1.15億戶；向中信建投、中信證券、中信信託推薦共享高端客戶7,249名；三方存管客戶突破238.30萬戶，較上年末增長14.08%；累計代銷中信集團內金融子公司產品超450億元。

### 3.4.2 金融科技

報告期內，本行圓滿完成科技「十三五」規劃各項重點任務，科技賦能全面提升。截止報告期末，本行科技人員(不含子公司)達4,190人，同比增長31.68%，科技人員佔比達7.60%。報告期內本集團科技投入69.26億元，同比增長24.43%，科技投入佔營業收入比例達3.56%。本行科技領域制改革成效初顯，聚焦價值創造，形成了多種技術與業務深度融合的工作模式，推出「智慧魔方」<sup>11</sup>、信e鏈、資負組合管理工具等多個拳頭產品，100%響應一線需求、端到端交付週期較上年再提速50%。

<sup>10</sup> 指「集團客戶的主辦分行和協辦分行」+「總行戰略客戶部」+「總行產品部門及中後台部門、集團金融子公司」。

<sup>11</sup> 智慧魔方平台定位為本行數字金融運營中台，具備觸客渠道組合協同、渠道界面靈活配置、產品種類智能匹配、內容權益統一調度、觸客商機靈敏捕捉、經營策略可視配置、經營效果AB組對照等能力，通過客戶、產品、權益、渠道、商機等的全面管理和精細匹配，支撐1+37總分兩級零售板塊業務數字化經營。



報告期內，本行成功投產國內中大型銀行首個自主分佈式核心系統(凌雲工程)，全行科技攻關能力、大型複雜工程實施組織能力、實時大數據服務和分析能力、敏捷研發和智能化運維能力等金融科技綜合賦能能力實現全面提升。完成全行級數據湖一階段投產，「一湖一庫」<sup>12</sup>基礎數據平台基本建成，整體處理性能提升50%以上。完成全雲化架構轉型，基礎設施整體雲化率達96.71%，基礎設施資源具備T+1日交付能力。完成業內首創一體化運維體系建設，整體運維自動化率達90.9%，數據中心成熟度評估結果保持同業領先。

報告期內，本行以自主研發的人工智能平台「中信大腦」為主引擎，建成AI模型中心與AI效率中心，落地307項「AI+數據」精準模型，實時智能服務客戶超千萬。其中，理財AI智能推薦實現線上銷售規模達2,326.50億元，落地戰略客戶股權鏈應用，管理資產提升522億元以上；智能機器人(RPA)應用場景近800個，分行應用覆蓋率超過80%，平均業務運營效率提升20%以上；區塊鏈技術研發和應用持續領先同業，中信銀行區塊鏈平台率先一次性通過中國信通院5項可信測評，區塊鏈福費廷交易平台得到人民銀行認可並升級為國家級行業平台。

### 3.4.3 數字化轉型

報告期內，本行制定了數字化轉型整體規劃和全面系統的實施方案，推進從技術應用、模式創新、流程再造到組織重塑的全流程、系統性變革，助推數字化治理體系完善和數據治理能力提升。加大前沿科技對銀行發展引領和業務變革趨勢的研究。瞄準數字化轉型發展不平衡、不充分領域，按照「客戶需求—前台響應—中台賦能—後台驅動」鏈條，推動能力建設和組織變革。基於客戶和價值導向，推動前、中、後台聯動升級。以金融科技能力為永續動能，提升產品和服務競爭力，驅動業務和運營模式轉型，打造數據驅動型業務發展模式。

前台方面，零售金融業務持續深化數字化轉型，堅持科技創新、智慧發展，強化5G、AI、大數據等金融科技的業務支撐能力，完善數據驅動的客戶經營及服務體系建設。推進網點數字化轉型，打造「生態+社交」的新型網點業態；加快企業微信平台建設，提升微信生態客戶經營能力，上線自研版財富小站；擴充遠程銀行坐席規模，試點遠程坐席管戶制經營，打造AI技術驅動的語音交互場景，開展智能外呼。做強AI營銷平台、M+客戶經理展業賦能工具<sup>13</sup>，構建統一登錄、數據相通、功能融合、界面一致的全零售業務管理平台。推進大數據技術與信用卡客戶經營、理財、中收、風險等業務融合，創新打造5G全IP開放式服務平台，重塑信用卡客戶經營模式；搭建並完善具有自主知識產權的「AI+」智能平台，提供智能外呼、聲紋識別、語音導航等服務，並持續深化業務場景應用，AI機器人已應用於信用卡審批、催收、營銷等200餘個業務場景。

<sup>12</sup> 指全行級數據湖和新一代數據倉庫。

<sup>13</sup> 指零售理財經理使用的，用於經營維護客戶、開展營銷活動和統計業績的作業平台。

公司銀行業務圍繞產業生態解決方案，提升數據驅動、智慧化服務以及客戶體驗快速改善能力，為客戶業務及銀行經營賦能。在數據驅動方面，引入外部大數據，構建新客拓展、睡眠激活、存量提升及產品推薦等四類精準營銷模型，報告期內，利用鏈式獲客和產品獲客模型拓展新客1.28萬戶，帶動存款538.71億元；提升存量客戶10.81萬戶，帶動存款增長762.74億元。在智慧化服務方面，利用事件營銷模型基於客戶行為觸發營銷動作，使用AI外呼實現對證件到期、未定期對賬及工商註冊失效的客戶進行聯絡，更加高效的服務客戶。在客戶體驗改善方面，對客戶開戶流程進行優化，通過流程線上化、審批移動化、客戶識別智能化，將對公客戶開戶時間縮短了約30%，同時大大減少了客戶經理在開戶過程中手工填表及報審的工作量。

金融市場板塊數字化轉型初顯成效。報告期內，同業客戶關係管理系統、同業業務管理信息平台一期及金融市場系統群優化項目中相關模塊相繼上線。票據業務實現從貼現、轉貼到再貼的全流程數字化，通過與國網電商、京東數科及中企雲鏈等多家平台在場景嵌入式產品方面開展合作，打造了票據業務新生態。結售匯業務場景順利嵌入手機銀行、交易+、同業+、新一代國際結算系統、信銀致匯等行內外對客系統，推動代客業務場景化發展。金融市場板塊數據治理取得積極進展，涵蓋維度全面廣泛，數據質量進一步改善，數據管理能力大幅提升。

中後台方面，夯實三大中台支撐。建設智慧風控中台，構建資產統一風險視圖和客戶多維風險畫像，打造組合風險模型和資源配置管理工具，為授信審批、風險預警、貸後管理等提供信息支撐。打造高效數據中台，建設功能強大的基礎數據服務平台，形成治理力度大、精細度高的數據治理能力。完善技術服務中台，推進技術架構整體升級和新技术應用規模化，構建領先的技術架構和高水平的新技术利用及賦能。強化四大後台驅動。從敏捷組織、數字人才、數字文化、資源配置四個方面，構建高效、協同、扁平、總行對分支行強賦能的組織。

#### **3.4.4 財富管理**

本行戰略聚焦財富管理，以「打造客戶首選的財富管理主辦銀行」為目標，將全面深化「主結算、主投資、主融資、主服務、主活動」的客戶關係作為發展路徑，提升專業能力和價值貢獻，推動財富管理業務高質量發展。

個人客戶財富管理方面，本行充分利用中信集團金融全牌照資源，打造中信集團統一的財富管理品牌「中信幸福財富」，全面提升產品供給和資產配置專業能力，強化綜合金融服務優勢。整合集團各子公司的投研能力、專家團隊、優勢產品等資源，打造大類資產研判、策略配置和產品配置三級財富管理體系；打造客戶統一賬戶平台「中信優享+」，為「中信財富客戶」提供統一整合的權益和服務體驗；發揮集團實業板塊優勢，積極佈局產業生態圈，打造優質場景和入口。本行以財富管理客戶旅程重塑為抓手，以數字化能力為依托，提升客戶洞察、產品全生命週期管理、投研與資產配置等專業能力。通過數據串聯場景，準確描繪客戶動態畫像，洞察客戶需求；面向全市場打造開放式產品平台，強化產品全生命週期管理，提升應對理財淨值化轉型的專業能力，主動優選頭部機構定制獨家爆款產品，推出「十分精選」基金產品優選體系；建立投研投顧體系和資產配

置服務，實現客戶洞察與產品管理有效聯接，手機銀行上線「財富體檢」，通過數字化技術實現個性化財富顧問。在高端客戶服務方面，強化私人銀行家族信託和全權委託特色優勢，全面升級私人銀行增值服務體系，增加高淨值客戶權益包、優化權益服務項目5項、全面推廣鑽石助理服務、打造健康及教育服務平台並上線20餘款服務產品。截至報告期末，家族信託存量規模363.30億元，較上年末增長54.23%；全權委託業務存量規模433.78億元，較上年末增長71.12%。私人銀行增值服務使用人次超2萬，鑽石管家服務覆蓋率達82.13%、鑽石助理服務覆蓋率達28.32%。

企業客戶財富管理方面，本行積極踐行輕資本業務發展策略，加強客戶綜合經營，全力推動淨值型理財產品轉化，正式啟動對公代銷基金業務，對公理財及代銷基金規模快速增長。截至報告期末，淨值型理財產品規模達815.06億元，佔對公理財總規模65.93%，創歷史新高。未來，本行將強化產品、隊伍、系統、品牌的體系化建設，發揮中信集團協同優勢，搭建包含結構性存款、代銷理財、基金、信託、資管計劃等多樣化的對公財富產品體系，滿足對公客戶的綜合金融需求，做大做強對公財富管理業務。

### 3.4.5 資產質量

近年來國內宏觀經濟增速放緩，受新冠肺炎疫情、共債風險暴露及中美貿易摩擦等不利影響，銀行業資產質量承壓。面對上述宏觀風險形勢，近年來，本行持續提升風險防控體制建設，多措並舉提升風險防範化解工作成效。

風險防控體制建設方面。一是夯實三道防線，推動一道防線貸前、貸後風控履職，加強風險條線垂直管理，深化審計監督和執紀監督。二是建立健全責任體系。建立「經營主責任人制+審批主責任人制+不良資產責任認定」的明責、定責、問責體系。提升問責層級，「上追兩級」問責。同時對不良責任人核銷前問責並終身追責。完善盡職免責相關制度，鼓勵幹部擔當。三是優化政策和授權體系。強化授信政策傳導和執行，推動授信政策與營銷指引、審查審批標準、考核和資源配置政策「四策合一」。建立了有上限、有標準、有責任、有監督的「四有」授權體系。按照因質、因客、因地、因人的原則，加大對分行的差異化授權力度，激發基層經營活力的同時，通過強化授權重檢形成管理閉環，守住風險底線。

風險防範化解方面。一是「控新」，嚴控新增不良。持續完善審批體系，下發40項審查審批標準，確保全行統一風險偏好的執行。推行專職審批人制，進一步提升審批的獨立性和專業性。嚴把授信准入，對新增授信客戶實施「白名單」准入管理。加大貸後檢查力度，建立大額重點客戶風險監測機制，動態跟蹤客戶經營狀況，做到風險「早發現、早化解」。二是「清舊」，積極推進不良資產處置。深化問題資產經營平台建設，針對問題資產特徵合理採取處置策略，最大限度減損增效。高度重視不良資產核銷後的經營管理，不斷提升已核銷資產回收能力，在穩定資產質量的同時，積極回補利潤，實現向不良資產要效益。

截至報告期末，本集團資產質量指標整體向好，貸款總額達44,733.07億元，較上年末增加4,753.20億元，不良貸款率1.64%，較上年末下降0.01個百分點。其中，逾期貸款909.60億元，較上年末減少130.49億元，佔比較上年末下降0.57個百分點，其中逾期90天以上貸款佔比為1.17%，較上年末下降0.08個百分點。同時，為進一步提升風險緩釋能力，報告期內，本集團加大了撥備計提力度，計提貸款損失準備金692.85億元，同比增加4.92億元。截至報告期末，貸款損失準備餘額與不良貸款餘額的比率(即撥備覆蓋率)、貸款損失準備餘額與貸款總額的比率(即貸款撥備率)分別為171.68%和2.82%，撥備計提較為充足。

### 3.4.6 淨息差

2020年，本集團淨息差2.26%，比上年下降19個BPs。淨息差的下降主要有三方面的原因：一是2020年以來，為應對疫情衝擊，宏觀層面出台系列寬鬆政策並引導「降低融資成本」，本集團積極響應國家政策導向，堅持讓利實體經濟，貸款利率趨勢性下行。二是受疫情衝擊，居民消費萎縮，收益率相對較高的信用卡貸款投放放緩，高收益資產佔比下降。三是在利率下行期，本集團綜合安全性與效益性需要，主動調整了大類資產配置策略，加大了同業及投資類業務比重。

本集團高度重視對淨息差的管理。為應對淨息差下行壓力，本集團將負債成本管控作為全行工作的重中之中，堅持「量價平衡」原則優化負債結構。2020年下半年以來，全行高成本存款佔自營存款的比重持續下降，存款成本率逐月連續回落，進入下行通道，對緩解淨息差壓力發揮了積極作用。綜合宏觀經濟金融形勢以及市場競爭態勢，預計2021年銀行淨息差仍面臨下行壓力。

本集團將持續深化經營轉型、多措並舉努力改善息差表現，重點做好三方面工作：一是明確淨息差管理目標，力爭淨息差變動幅度優於同業。二是科學擺佈資產負債的量價結構。在符合政策性的前提下，推動盈利性、流動性和安全性的有效平衡，加強對存貸款的「量價平衡」管理。資產端在風險可控的前提下，創新高收益資產渠道，優化風控模型，提升風險定價能力。負債端堅守存款成本率管控，優化存款結構。同時，加強對宏觀經濟和利率走勢的研判，對主動性負債期限和規模進行科學擺佈，盡量降低負債成本。三是深耕客戶經營，促進低成本結算存款沉澱。對公業務將加快中小客戶經營體系建設，繼續傾力發展交易銀行，進一步增強在獲客、活客、粘客上的作用；零售業務將加快數字化轉型，著力做好客戶融合轉化，提高長尾客群經營能力，聚焦個貸生態場景體系建設，並做強財富管理業務帶動儲蓄沉澱。

## 3.5 業務綜述

### 3.5.1 公司銀行板塊

報告期內，本行公司銀行業務始終堅持「穩中求進」的發展基調，深入貫徹「以客戶服務為中心」的經營理念，強力推進對公業務轉型和可持續發展。截至報告期末，本行對公存款時點餘額34,439.81億元，較上年末增長4,026.51億元，繼續排名股份制商業銀行前列；對公存款日均餘額32,986.79億元，較上年增長3,563.75億元，其中，結構性存款餘額佔比5.11%，在股份制商業銀行中處於較低水平。報告期內，本行對公存款成本率2.09%，持續低於同業均值，對公存款成本實現有效管控。

本行積極響應國家發展戰略，深入貫徹落實國家關於支持實體經濟、製造業、民營經濟的政策導向，全力支持「六保」「六穩」<sup>14</sup>。截至報告期末，本行對公貸款餘額19,749.99億元<sup>15</sup>，較上年末增長2,003.54億元。報告期內，本行進一步加大內部考核、激勵力度，精準發力目標領域信貸投放，持續降低企業融資成本、擴大受益客戶群體。受益於本行大力引導授信資源向「兩新一重」<sup>16</sup>、高端製造等領域傾斜，全年積極支持類和支持類行業增量佔比73.21%，報告期末餘額較上年末提高1.50個百分點。其中，水利、環境和公共設施管理業貸款增量為各行業之首，增幅達27.70%，整體資產實現較大幅度優化。針對疫情影響，累計投放防疫抗疫類貸款近2,000億元，有力支持相關企業，在市場上取得了較好反響。

報告期內，本行公司銀行業務實現經營淨收入844.04億元，佔本行經營淨收入的45.46%；其中，公司銀行非利息淨收入128.59億元，佔本行非利息淨收入的31.03%。

#### 3.5.1.1 客戶經營情況

本行積極落實國家關於支持實體經濟的總體部署，堅持「以客戶為中心」，全力支持實體經濟發展，根據公司業務轉型要求，圍繞「建體系、上總量、提質量」，大力推進對公客戶經營。一是發揮傳統優勢，加強核心客戶合作，實施鏈式獲客，延伸營銷股權鏈、資金鏈、交易鏈等，做大核心客戶「朋友圈」；二是加強板塊內和板塊間合作，強化產品優化和營銷推動，進一步提升產品覆蓋度和客戶粘性；三是強化場景獲客，圍繞園區、教育、醫療、餐飲、新興產業、商超等重點業務場景進行批量獲客；四是加強協同獲客，充分發揮中信集團「金融+實業」的優勢，加強與中信集團內部協作，進一步實現拓客；五是加強數字化轉型，提升技術支持水平，投產線上化閉環營銷體系，優化開戶流程，提升服務質量。截至報告期末，本行對公客戶82.53萬戶。其中，對公基礎客戶18.94萬戶<sup>17</sup>；有效客戶數10.73萬戶<sup>18</sup>。

<sup>14</sup> 保居民就業、保基本民生、保市場主體、保糧食能源安全、保產業鏈供應鏈穩定、保基層運轉，穩就業、穩金融、穩外貿、穩外資、穩投資、穩預期。

<sup>15</sup> 包含外幣貸款折合人民幣數額，不含貼現。

<sup>16</sup> 新型基礎設施建設，新型城鎮化建設，交通、水利等重大工程建設。

<sup>17</sup> 指日均存款10萬元及以上對公客戶。報告期內，因對公客戶管理需要，本行針對對公基礎客戶統計口徑進行了調整，按上年可比口徑，客戶數據為20.78萬戶。

<sup>18</sup> 指日均存款50萬元及以上對公客戶。報告期內，因對公客戶管理需要，本行針對對公有效客戶統計口徑進行了調整，按上年可比口徑，客戶數據為13.40萬戶。

## 戰略客戶

本行強化總分行對戰略客戶的牽頭經營，建立了以「主導營銷、共擔風險、組織優化、績效聯動」為核心的戰略客戶「聯營模式」體系，前中後台一體、總分支行聯動，對143家總行級戰略客戶、1,400多家分行級戰略客戶及其產業鏈深耕細作。發揮中信集團的協同優勢，對戰略客戶逐戶定制綜合金融服務方案、創新供應鏈金融產品、精簡業務流程、配置差異化資源，與航天科技集團、五糧液集團、寧德時代等一批客戶建立戰略合作，深化了醫藥、互聯網、通訊、電力、汽車、建築、白酒等重點行業龍頭客戶的經營，並為戰略客戶產業鏈上的大批中小企業提供了優質高效的金融支持。

報告期內，本行戰略客戶存款日均餘額11,817.81億元，較上年增長21.16%；實現營業收入290.68億元。截至報告期末，本行戰略客戶貸款餘額7,143.50億元，較上年末增長13.37%，貸款質量總體良好<sup>19</sup>。

## 機構客戶

本行發揮機構業務特色優勢，持續深化客戶體系、產品體系、營銷管理體系、團隊建設體系建設，著力打造中信銀行政府金融服務品牌。報告期內，本行進一步深化與各級機構客戶的合作，與國家醫療保障局簽訂框架合作協議，成為首家上線全國醫保電子憑證服務的商業銀行；與國家融資擔保基金簽署總對總合作協議，並在財政、社保、醫保、煙草等多個領域取得重要資格及賬戶。本行在持續做好財政業務基礎服務的同時，積極投資地方政府債券，為政府客戶提供專項債項目方案設計服務。本行緊密圍繞服務政府、服務民生的發展使命，疫情期間緊急研發上線了「信疫控」<sup>20</sup>，持續加大財政服務電子化、電子社保卡、e福利、破產案件資金管理等產品的推動力度，擴大產品覆蓋面，為機構客戶及其服務的社會公眾提供綜合金融服務，有效增強了客戶合作黏性。

截至報告期末，本行各類機構客戶4.31萬戶<sup>21</sup>，日均存款11,799.65億元，較上年增長1.92%；貸款餘額5,612.85億元，較上年末增長22.74%，不良貸款率0.15%，資產質量保持良好。

## 小微企業客戶

本行秉承「有情懷、有使命、有溫度、有仁愛」的普惠金融發展理念，傾力打造「價值普惠」體系，推動小微企業金融服務高質量發展，獲得社會各界認可。

<sup>19</sup> 戰略客戶存款餘額、營業收入及貸款餘額根據本行調整認定後的戰略客戶名單進行統計，為提高數據可比性，相關增長率對照客戶範圍變化進行了相應調整。

<sup>20</sup> 「信疫控」是本行為企事業單位定制的疫情填報和監控平台，包括疫情信息採集、電子通行證生成、定制化出入次數管控、問卷模版維護與定制、信息匯總統計與導出等主要功能。

<sup>21</sup> 因本行對公客戶管理需要，針對存量機構客戶進行了重新劃分調整，年初基數已相應回歸計算。

報告期內，本行持續完善體制機制，明確由董事會戰略發展委員會負責普惠金融發展規劃，成立普惠金融領導小組和工作小組，在全部一級分行和二級分行掛牌設立普惠金融部，組建直營團隊和專職客戶經理隊伍，持續完善以「總行六統一、分行四集中」<sup>22</sup>為核心的發展模式；持續推進產品服務創新，加強金融科技賦能，提升線上化水平和服務便利度，優化完善產品體系，開發優化「物流e貸、關稅e貸」等全流程線上化信用貸款產品，加大首貸戶、中長期、製造業貸款和無還本續貸推廣力度，在門戶網站、網上銀行等電子渠道建立「雲端營業廳」；完善風險管理體系，健全風險管理制度，加快業務流程優化和智能風控系統迭代，立足客戶還款意願控制，提升客戶精準畫像和還款能力評估，按照「市場化、法制化和實質化」原則落實延期還本付息政策，加強貸款支付管控、流向監測和反洗錢等內控合規管理，提升風險管理質效；強化資源保障，按照監管要求，落實績效考核權重，將小微企業金融服務和普惠金融相關業務指標與分行負責人績效考核直接掛鉤，明確風險容忍要求，落實盡職免責政策，配置專項獎金、費用和補貼，運用政策紅利反哺普惠金融發展。

截至報告期末，本行小微企業貸款<sup>23</sup>餘額7,811.33億元，較上年末增長1,715.24億元；有貸款餘額客戶數16.90萬戶，較上年末增長5.06萬戶；符合銀保監會考核口徑<sup>24</sup>的普惠金融貸款餘額3,024.94億元，較上年末增長982.39億元，貸款增速高於各項貸款增速35.97個百分點；有貸款餘額客戶數16.34萬戶，較上年末增加5萬戶，不良率低於全行平均水平，資產質量穩定；小微企業在本行貸款利率等綜合融資成本「穩中有降」，符合人民銀行定向降准口徑<sup>25</sup>的普惠金融貸款餘額3,250.88億元，較上年末增長998.11億元，在本行人民幣貸款增量中佔比24.20%，滿足「存款準備金率在法定存款準備金率基準檔基礎上調1.5個百分點」的考核條件。

### 3.5.1.2 業務及產品情況

#### 投資銀行業務

本行投資銀行業務緊扣「專業賦能，創新高效」的理念，鞏固業務優勢，加快產品創新，大力發展債券承銷、銀團貸款、股權融資、併購融資等業務和產品，保持了較快的發展速度。

報告期內，本行投資銀行業務切實踐行社會責任，積極支持製造業、新經濟，助力疫情防控，服務實體經濟。疫情期間，全力通過債券承銷業務火線馳援疫情防控，累計承銷38單、267.90億元「疫情防控債」，落地北京、天津、浙江等七省(市)首單項目。本行憑借投資銀行業務突出業績和重大項目市場影響，榮獲《證券時報》「全能銀行投行業務天璣獎」，債券承銷獲《證券時報》「債券承銷銀行天璣獎」、Wind資訊「最佳信用類債券承銷商卓越銀行獎」，銀團貸款獲中國銀行業協會「最佳發展獎」「最佳項目獎」。報告期內，本行投資銀行業務實現業務收入89.06億元，新增融資投放規模7,888.32億元；承銷債務融資工具986只，承銷規模超6,300億元，均位列全市場第二位<sup>26</sup>。

<sup>22</sup> 總行六統一是指總行實行普惠金融「制度、流程、產品、系統、風險、品牌」六統一；分行四集中是指在分行普惠金融部搭建「審查、審批、放款及貸後」四集中的運營管理平臺。

<sup>23</sup> 指小型企業貸款、微型企業貸款、個體工商戶和小微企業主經營性貸款。

<sup>24</sup> 指單戶授信總額1,000萬元(含)以下的小型微型企業貸款、個體工商戶和小微企業主貸款。

<sup>25</sup> 指單戶授信小於1,000萬元的小微企業貸款、個體工商戶和小微企業主經營性貸款、農戶生產經營貸款、創業擔保貸款、建檔立卡貧困人口消費貸款和助學貸款。

<sup>26</sup> 根據Wind資訊數據排名。

## 國際業務

本行國際業務全面落實國家政策，堅持回歸本源，服務實體經濟，業務保持平穩增長。報告期內，本行出台七大措施並開設防疫物資進出口綠色通道，確保疫情期間跨境結算服務暢通；與中國出口信用保險公司完成戰略合作簽約，全面服務「穩外貿」；自貿區業務形成上海、廣州、海口「三點做全國」的FT賬戶<sup>27</sup>體系，賬戶項下資產同比大幅增長193.98%；實現多項數字化轉型創新，區塊鏈福費廷平台成為國內銀行業最大的區塊鏈貿易金融平台，並被人民銀行確定為行業標準；跨境電商集中收結匯系統，在細分領域處於市場領先地位；與中信百信銀行合作推出「結算協同融資」小微企業在線貸產品，創新支持中小企業融資。

報告期內，本行累計實現結售匯量1,495.16億美元，同比增長7.86%；國際收支收付匯量2,568.93億美元，同比增長10.49%，跨境人民幣收支量3,251.80億元，同比增長31.97%，各項指標均保持股份制銀行前列。

## 交易銀行業務

本行將交易銀行業務作為對公轉型的重要支點，傾力發展交易銀行業務，推動輕型化發展和數字化轉型。

產品建設方面，全面推進產品創新，報告期內上線多支交易融資與支付結算產品，實現了對各類對公客戶以及主要場景的產品佈局，有效滿足客戶結算和融資需求。積極探索支付結算的場景和行業應用，形成財資管家、賬戶管家、收款管家、付款管家、流動管家五大產品體系，推出了「零錢寶」「物流寶」「資金池」等一系列市場認可的產品。渠道建設方面，立足於「新體驗、新服務、新渠道」三維發展，發佈中信銀行交易銀行3.2，依託對公電子渠道，提供涵蓋在線支付結算、投融資管理、供應鏈管理、普惠金融、跨境金融等30餘項服務，實現公司金融線上服務全覆蓋；推出新版企業手機銀行2.0，全新改版操作界面，提升用戶交互體驗，升級賬戶管理、支付結算、投資理財、信息服務等基礎金融服務。服務建設方面，著力打造差異化服務和響應能力，全面提升客戶體驗。構建「五等七星」<sup>28</sup>客戶分級分類精細化服務體系，以客戶為中心，配備專業高效的服務團隊，提供個性化、綜合化金融服務方案，不斷拓展服務半徑，進一步滿足客戶需求；打造交易銀行客戶體驗響應一體化運營體系，搭建線上化信息交互平台，整合交易銀行移動作業平台、網銀評價中心、客服中心和服務流程平台工單響應流程，第一時間響應客戶訴求，客戶滿意度顯著提升。

截至報告期末，本行交易銀行客戶數71.36萬戶，較上年增長17.56%；報告期內，交易融資量達3,376.95億元，較上年增長241.45%；交易筆數13,281.30萬筆，較上年增長36.62%；交易金額107.18萬億元，較上年增長65.66%，業務實現快速發展。

<sup>27</sup> 即自由貿易賬戶，是金融機構根據客戶需要，在自貿區分賬核算單元開立的規則統一的本外幣賬戶。

<sup>28</sup> 指交易銀行「五等七星」客戶分層評價體系，通過星級評價客戶的綜合貢獻度（最高7星級），通過等級評價客戶的潛力等級（最高1等級），進而構建出客戶的多維度評估和畫像體系。



## 汽車金融業務

本行汽車金融業務自2000年率先在業內開展以來，始終保持同業領先地位。截至報告期末，本行汽車金融業務合作客戶數5,051戶，較上年末新增901戶；未結清融資餘額1,466.14億元，較上年末增長39.70%；報告期內，放款規模達3,782.98億元，同比增長25.67%，跑贏大市；逾期墊款率0.01%，資產質量保持良好。本行汽車金融業務在中國汽車流通協會、《21世紀報》「中國汽車金引擎」評選活動中，連續七年斬獲「汽車金融服務創新企業」與「最佳汽車金融服務銀行」殊榮。

## 資產託管業務

本行秉持「價值託管」理念，積極整合內外資源，著力深化客戶經營，深耕託管主戰場，發揮託管業務的平台優勢，從資金端、產品運營端、投資端為資產管理機構及企業客戶提供託管基礎服務和增值服務。報告期內，本行加大推動公募基金、職業年金、養老金融等重點業務。新發公募基金託管42支，規模765.52億元，公募基金託管規模繼續保持全行業第三、股份制銀行第一<sup>29</sup>。職業年金再上台階，繼中標中央及25個省級職業年金託管資格後，再度斬獲廣東省、山東省、浙江省職業年金託管資格。養老金融託管規模突破2,000億元，其中企業年金託管規模首破千億元，規模達1,115億元，穩居股份制銀行第二位<sup>30</sup>。

報告期內，本行託管業務累計實現收入33.65億元，規模首次突破10萬億，達10.33萬億元，較上年末增長11,952.26億元，託管賬戶對存款的撬動效應持續提升，帶動存款沉澱日均餘額4,134.24億元，其中託管賬戶一般性企業存款日均餘額1,310.90億元。

### 3.5.1.3 風險管理

報告期內，本行公司銀行業務堅持「以客戶為中心」的經營理念，圍繞「優化結構、做強特色、做實基礎、提升效益」的整體目標，堅持高質量可持續發展理念，從客戶、區域、行業、產品等維度進行資產配置，通過規模配置、定價補貼、授信支持、綜合服務、協同聯動「五個精準」，進一步整合資源、優化資產結構，提高客戶綜合經營能力，實現公司授信業務高質量發展。

客戶層面，積極支持總分行兩級戰略客戶，深入挖掘優質客戶增長潛力。強化對民營企業和中小微企業信貸支持，持續推進普惠業務發展，緩解小微企業、民營企業融資難融資貴問題。加強客戶統一授信管理和額度管控，深化優質客戶名單制管理，從源頭上提升客戶整體質量。積極落實國家穩企業保就業政策，對於受疫情等因素影響暫時遇到困難的企業，給予階段性延期還本付息安排，緩解企業尤其是中小微企業疫情期間還本付息資金壓力。

區域層面，本行實施差異化的區域發展戰略。信貸資源優先支持京津冀、長三角、大灣區三大戰略發展區域，集中優勢資源打造核心利潤極；聚焦雄安新區、「一帶一路」、自貿區等國家戰略重點區域分行，尋找區域優勢產業；引導其他地區分行集中有限資源，抓牢區域優質項目，通過名單制、差異化授權等多種營銷、管理手段，引導東北、西部等地區分行聚焦地域特色、抓牢優質項目，夯實「一行一策」發展路徑；對於信用風險高發區域，壓縮低質低效客戶，增強信用風險緩釋，著力提升優質客戶佔比，增強資產抗風險能力。

<sup>29</sup> 根據銀行業協會數據排名。

<sup>30</sup> 根據人力資源和社會保障部數據排名。

行業層面，本行圍繞服務實體經濟導向，大力支持傳統製造業優化升級，加大新一代信息技術、醫療健康和高端裝備製造等戰略新興產業重點領域資產投放力度；把握政策機遇，加大對科創板等資本市場領域、「兩新一重」等國家重點領域金融支持；探索5G、工業互聯網等新基建以及線上教育、線上醫療等新領域服務融資模式，進一步釋放增長潛力；向抗疫企業、受困企業精準「滴灌」金融活水，積極支持民生消費領域信貸需求，助力內需復甦、消費升級；抓住疫後國家擴大內需、穩定外需機遇，加大對基礎設施建設及新型基礎設施建設、新型城鎮化建設、公共醫療、貿易融資等領域的支持力度；貫徹落實房地產相關政策和監管要求，堅持「房住不炒、因城施策」，嚴控房地產融資規模。

報告期內，本行公司貸款資產質量總體穩定，不良貸款率較上年有所下降，截至報告期末，本行公司類貸款(不含票據貼現)餘額較上年末增加2,003.54億元，較上年末增長11.29%，不良貸款率2.46%，較上年末下降0.29個百分點。

### 3.5.2 零售銀行板塊

報告期內，本行積極應對內外部形勢變化，把握商業銀行發展財富管理業務窗口期，制定《全行零售轉型升級高質量發展的意見》，明確戰略發展目標、方向和路徑，以數字化轉型為手段，以做大、做強、做久為目標，以「主結算、主投資、主融資、主服務、主活動」為標準，打造客戶首選的財富管理主辦銀行。

報告期內，本行零售銀行業務實現經營淨收入774.73億元，較上年增長12.54%，佔本行經營淨收入的41.73%；零售銀行非利息淨收入211.87億元，較上年增長10.78%，佔本行非利息淨收入的51.13%，較上年上升1.57個百分點。截至報告期末，本行個人客戶管理資產日均餘額22,393.42億元，較上年增長13.34%。

### 3.5.2.1 客戶經營情況

本行持續提升價值導向下的客戶獲取和經營能力，推進零售經營體系深化，實現客戶規模持續增長。

客戶分層經營方面，獲客模式從傳統網點代發向「傳統獲客+場景獲客」轉變，依託集團協同優勢和數字化能力，提升批量轉化效能。戰略推進以代發為主的基礎獲客，全年代發個人客戶數較上年增長72.55%；探索「網點三公里」場景獲客，強化出國、出行、住房、健康、教育、黨建、品質生活七大重點生態場景建設。深化客戶分層經營體系，依託「線下網點+線上手機APP」全渠道，以專業分層服務能力，實現從大眾客戶、富裕及貴賓客戶到私人客戶的價值提升。細分大眾客戶重點客群，數字驅動高潛力客群優先觸達經營；搭建富裕客戶經營體系閉環，總結推廣貴賓客戶價值提升管理方法；為私人銀行客戶提供家族信託和全權委託特色產品，配套增值服務。截至報告期末，本行個人客戶總數1.11億戶，較上年末增長8.49%；零售中高端客戶數96.95萬戶<sup>31</sup>，較上年末增長8.94%，其中私人銀行客戶數5.11萬戶，較上年末增長22.06%。

客戶分群經營方面，本行依託生態場景建設，面向出國、老年、商旅等重點客群，提供金融和非金融綜合服務，強化「有溫度」的零售銀行品牌形象。針對出國金融客群，秉持「創設出國金融特色產品、建立出國金融行業標準、開放出國金融生態服務」的發展理念，致力於打造國內領先的出國金融綜合服務平台。業內首家推出不佔用客戶購匯額度的線上留學匯款產品，推出萬事達外幣借記卡、銀聯返現借記卡等金融產品；積極打造疫情防控期出國金融業務綠色通道，為廣大客戶提供便利化銀行服務。針對老年客群，升級推出「幸福1+6」<sup>32</sup>服務體系，重點圍繞醫、享、學和游四大場景，打造了慢病管理、幸福三公里商超優惠、幸福專線及老年課程等特色爆款服務，獲得了市場和客戶的充分認可。針對商旅客群，構建商旅出行鏈條的閉環經營，線上做大活動宣傳觸點和合作夥伴重要活動嵌入，線下通過機場生態圈深耕商旅客群經營，與航司合作以會員聯營模式探索轉化和經營的全鏈條服務。優化商旅場景積分和權益體系，完善商旅卡產品體系；上線商旅平台，制定核心、重點、泛商旅、潛在客群等群體的細分經營策略，構建「機+酒」業務佈局，開展品牌推廣活動。截至報告期末，本行出國客群763.00萬戶；老年客群1,600.86萬戶<sup>33</sup>，較上年末增長16.32%；累計商旅信用卡持卡客戶數940萬戶。

<sup>31</sup> 指本行日均管理資產在50萬以上的客戶；「私人銀行客戶」指本行日均管理資產在600萬以上的客戶。

<sup>32</sup> 「幸福+財富」「幸福+健康」「幸福+學院」「幸福+優惠」「幸福+舞台」「幸福+出遊」6大「金融+非金融」服務板塊。

<sup>33</sup> 老年客群指年齡超過50歲(含)。

### 3.5.2.2 業務及產品情況

#### 財富管理業務

本行持續從客戶需求及客戶體驗出發，以資產配置理念推動個人存款產品銷售，推動個人存款規模增長。持續優化負債產品，優化七天通知存款產品功能推出「周周享」、上線定期存款預約購買、訂單推送功能，提升客戶在個人手機銀行、個人網銀等渠道端產品購買體驗，為客戶提供豐富的存款產品選擇。繼續推動存款產品場景化應用，推出面向支付結算、二手房交易、三方存管客戶的「中信e管家」「居間管家」「存管盈」等產品，多場景獲取結算性存款。截至報告期末，本行個人存款餘額8,220.16億元，較上年末增加729.94億元，增幅9.75%。

本行積極應對市場變化、緊貼客戶需求、強化客戶關係，著力做大財富管理業務。銀行理財方面，本行積極落實資管新規要求，產品淨值化轉型效果明顯，截至報告期末，符合新規的個人淨值型理財產品存量規模佔比達68.57%，較上年末提升33.74個百分點。代銷基金方面，本行緊密跟隨市場變化，強化投研能力，打造投研團隊，構建「十分精選」基金產品優選體系，為客戶合理配置符合當前行情的「固收+」和首發權益產品，報告期內，全行非貨幣基金累計銷量較上年末增長189.91%，非貨幣基金保有量較上年末增長96.96%；本行加強產品創新，推出基金「定投+止盈功能」產品—目標盈、「信智投投顧版」，成為業內首家正式上線基金投顧服務的股份制銀行。代銷保險方面，截至報告期末，本行累計代銷保障型保險規模較上年末增長14.84%。

報告期內，私人銀行產品貨架不斷豐富。上線高瓴、景林等頭部私募機構的權益型產品，落地銷售FOF產品、PE/VC產品以及房地產股權產品，保險資管、信託公司等新類型機構的標準化產品得到突破。截至報告期末，私人銀行渠道產品保有量5,052.22億元。私人銀行代銷產品銷售875.68億元，其中標準化產品銷售金額434.84億元，較上年末增長81.18%，銷量不斷創出新高。私人銀行代銷標準化產品存量達到607.91億元，非標準化產品560.82億元。

#### 個人信貸業務

本行堅持「價值個貸」理念，堅持個貸業務是全行資產業務「壓艙石」定位，有序推動個人住房貸款、個人經營貸款、個人信用貸款三大主力產品平衡發展，支持實體經濟、民營經濟發展，助力居民消費升級。

個人住房貸款方面，本行繼續按照中國各級政府房地產調控要求，開展商業性個人住房貸款業務。個人經營貸款方面，本行優化產品政策，細化操作標準，完善用信功能，採取多樣化的用信方式，提高客戶用款便捷度；同時，提供差異化的還款方式，搭配「無還本續貸」等功能，為小微企業提供綜合融資方案，靈活匹配小微企業實際融資需求，提升資金使用效率，助力小微企業與實體經濟發展。個人信用貸款方面，強化欺詐防控，完善客群分層，落實差異化審批體系；通過產品創新與場景融合，提升真實場景的批量獲客能力；持續推進標準化「信秒貸」產品建設及品牌推廣，為客戶提供便捷高效的線上化自助型融資服務。截至報告期末，本行個人貸款(不含信用卡)餘額13,655.15億元，較上年末增長1,877.72億元，增速15.94%；商業性個人住房貸款餘額8,981.33億元，較上年末增長1,378.87億元，增速18.14%。

## 信用卡業務

本行信用卡業務以合規經營和風險防控為前提，回歸消費本源，緊密圍繞客戶需求，提供多維度增值產品及服務，以差異化、精細化全流程服務，為客戶提供優質交互體驗，充分保障客戶權益，不斷為客戶創造價值。

本行全面推進渠道轉型變革，深化客戶經理制轉型，重塑客戶交互模式，打造客戶獲取與經營一體化模式；做大平台流量入口，全新上線「動卡空間7.0」，首創個性化門戶，實現核心業務和服務的「千人千面」精準推薦；開創跨界聯營模式，縱深推進與航司在會員領域的合作，業內首發「中信銀行Huawei Card」聯名信用卡，結合華為場景和生態，打造全新數字信用卡，為用戶提供更便捷、智能、安全的申卡、用卡體驗。

本行以合規經營和風險防控為前提，深入推進輕資本轉型，持續優化資產結構。報告期內，持續優化分期結構，加大分期交易和分期資產調整力度，提升賬單、單筆分期在業務中的比重；大力拓展場景分期，以多元化場景驅動客戶分期需求，挖掘業務新增長點。同時，積極做大輕資本收入，加快構建財富管理業務佈局，持續升級年費產品體系，創新推出會員制經營模式，拓展多元消費場景，持續優化用戶體驗。

截至報告期末，本行信用卡累計發卡9,262.14萬張，較上年末增長11.16%；信用卡貸款餘額4,852.32億元，較上年末下降5.64%；報告期內，本行信用卡交易量24,376.88億元，同比下降4.83%；實現信用卡業務收入614.98億元，同比增長1.64%。本行積極推動信用卡資產證券化業務，報告期內，累計發行信用卡分期債權資產證券化產品50.44億元；通過不良資產證券化處置信用卡不良資產本金規模73.55億元，有效加快了資產流轉。

## 出國金融業務

本行以「打造國內領先的出國金融綜合服務平台」為目標，從產品、渠道、整合、開放、管理五個方向發力，加快建設出國金融矩陣式數字化平台，不斷提升數字化獲客經營能力。

本行從客戶視角出發，構建全生命週期客戶旅程，引入機票、酒店預訂、境外優惠券、離境退稅、出入境卡在線辦理等功能，提供一站式聚合服務，深度整合出國「金融和非金融」業務資源，搭建多元化業務場景；上線出國金融APP，持續優化出國金融微信、支付寶小程序產品及運營，按照手機銀行最新用戶界面規範重構所有產品和功能，並加強智能推薦服務，全面提升多渠道一體化服務能力；在現有出國金融平台基礎上新增特色簽證等功能，實現多個產品線上化、數字化，全面提升客戶體驗和市場競爭力；與垂直領域服務商開展專業合作，使用戶通過外部平台快捷便利享受本行服務，與合作方共同獲取用戶、經營客戶、提升價值、傳播口碑。

截至報告期末，本行出國金融客戶達763.00萬戶，對應管理資產餘額達9,954.82億元，較上年末增長13.77%；個人外幣管理資產餘額68.07億美元，其中，個人外幣存款餘額64.76億美元，較上年末增長15.45%。

## 養老金融業務

報告期內，本行升級推出「幸福1+6」老年客群服務體系。上線「幸福+」俱樂部，以中老年客戶為目標客群打造客群經營和服務的陣地。重點圍繞醫（健康銀行）、享（網點三公里的商超滿減）、學（老年大學）和游（老年出行）四大場景，打造了慢病管理、幸福三公里商超優惠、幸福專線及老年課程等特色爆款服務，形成「幸福+財富」「幸福+健康」「幸福+學院」「幸福+優惠」「幸福+舞台」「幸福+出遊」6大「金融+非金融」服務板塊，獲得了市場和客戶的充分認可。本行首次參評全國「敬老文明號」，廣州分行、成都分行、天津分行海河支行、重慶分行魯能星城支行四家單位上榜，成為獲評數量最多的銀行之一。本行與中國老齡協會聯合出版的《老年金融知識讀本》，被納入全國人口老齡化國情教育系列叢書及全國老年大學輔助教材，並獲評全國老齡辦和中國老齡協會「2020年向全國老年人推薦優秀出版物」；與清華大學養老問題專家共同就養老規劃的話題，舉辦直播講座，提升公眾養老投資和規劃的意識。截至報告期末，本行老年客戶達到1,600.86萬戶，對應管理資產餘額達1.28萬億元，較上年末增長12.64%。

## 代發業務

本行強化公私聯動，戰略性推進代發業務發展。針對企業客戶，打造發薪業務生態閉環，優化升級「開薪易」開放代發平台，推出智能人事、智慧辦公領域的六大生態服務，涵蓋智能工資條、智慧黨建、員工健康管理和防疫等服務，提供一站式薪酬服務解決方案。針對代發個人經營，上線薪享卡、天天利、目標盈、月月保、優選存款和理財、信秒貸等優勢產品。截至報告期末，本行通過公私聯動實現有效代發工資客戶數933.54萬戶，較上年末增長72.55%；通過私公聯動帶動對公基礎客戶新增7,697戶。

### 3.5.2.3 風險管理

報告期內，本行零售銀行業務按照「做大零售業務，持續釋放價值貢獻」的戰略目標，加大個貸投放，提升服務品質，以防範化解風險、支持業務發展為目標，持續提升風險精細化管理水平。

#### 個貸業務風險管理

本行重點圍繞「收入真實性」，有序、合規開展按揭業務；圍繞「真經營」，大力推動普惠個貸業務；圍繞「真消費」，積極支持場景類消費貸款。將信用風險識別及管控措施貫穿貸前、貸中、貸後全流程，不斷強化體系建設，落實全流程閉環管理。

貸前，加強渠道管理，實行產品信用風險分級管控模式。在前台營銷、風險准入、持續評價、渠道退出等方面，對合作渠道進行全生命週期閉環管理；是通過分析個人貸款產品核心風控邏輯和風險要素等，對個人貸款產品實行「分級信用風險管控」，穩步推動「差異化的信用風險管理」模式。貸中，持續加強信用風險的識別和監控能力，不斷提高風險管控水平。基於有效歷史數據，輔以第三方數據，充分運用信用評分模型等零售信貸風險計量手段及業務邏輯規則引擎，有效提高信用風險識別能力及管理水平；積極推動本行個人貸款全流程閉環管理運營體系穩健運行，通過制定標準化作業模板，實現全行個貸業務准入受理、審查審批的標準化和專業化；健全完善風險監控體系，從產品、區域、合作渠道等維度進行風險監測和分析，加快產品政策及流程的迭代更新。貸後，加強用途管控、完善預警機制，實施貸後管理分行集中模式。強化個貸業務全流程用途管控，通過系統自動監控，結合人工深入排查等方式，嚴格落實貸後資金用途管控；持續完善貸後預警機制，不斷完善制度建設；實施貸後管理分行集中制，進一步提升風險管理能力。

受疫情影響及風險分類審慎管理要求，個人貸款不良餘額、不良率有所增加，但隨着國內疫情得到有效防控，經濟復甦，全年資產質量整體平穩可控。截至報告期末，本行個人貸款(不含信用卡)不良餘額92.17億元，較上年末增加30.14億元，不良率0.67%，較上年末增加0.14個百分點。

#### 信用卡業務風險管理

本行信用卡業務堅守風險底線，強化授信資源優化配置；精細化存量客戶管理，推動資產結構調整；科技引領賦能，提升數據驅動的智能風控水平。採取「全流程風險穿透」方式，通過有效應用信用風險管理工具，持續完善信用風險管理手段，將信用風險識別及管控措施貫穿貸前、貸中、貸後全流程。

貸前，強力優化客群結構。風險管理主動前移，通過精準識別客群畫像、細化歸類客群分層、差異配置管控策略等，加大對優質客群的獲取力度，提高對高風險客戶的准入標準，多維度動態關注新發卡客戶信用風險變化，防範疫情影響與共債風險疊加而引發的資產質量波動。貸中，持續優化資產結構。大力支持消費類貸款規模提升，優先滿足客戶消費類需求，建立動態額度管理機制，優化授信資源投放；同時加強資金用途管理，回歸消費本源，加大對洗錢、涉賭、套現等不合規用卡行為管控力度。貸後，堅持現金清收、常規核銷和不良資產證券化並行的多樣化不良資產處置方式，同時，積極主動探索信用卡批量轉讓業務，全力以赴壓降不良。

報告期內，由於新冠肺炎疫情爆發、經濟增長降速等多重疊加因素影響，信用卡行業資產質量受到較大衝擊。但本行及時採取相關措施，自二季度起，隨着疫情衝擊的趨緩，月度不良淨增額持續下降，不良上升趨勢得到有效遏制。基於更為審慎的風險管控原則，本行採用了更為嚴格的貸款風險分類標準，截至報告期末，本行信用卡不良貸款餘額為115.61億元，不良率為2.38%，較上年末上升0.64個百分點。

#### 3.5.2.4 消費者權益保護與服務品質管理

報告期內，本行堅持貫徹「以人民為中心」的發展思想，持續加強消費者權益保護體制機制建設，保障各業務環節全流程管控和源頭治理，從制度、隊伍、過程管控、考核等維度體系化推動消費者權益保護工作高質量發展。本行建立了由行長擔任主任的總行消費者權益保護工作委員會例會機制；修訂完善了包括《中信銀行消費者金融信息保護管理辦法》等13項消費者權益保護系列制度；推動建設消保管理兼職幹部和員工隊伍；上線並推廣應用消保審核系統；完善本行產品和服務信息披露與查詢流程；推動實施和定期監測本行金融營銷宣傳工作；建立消保工作檢查和數據分析機制，強化對發現問題的整改和流程優化。

本行高度重視投訴管理。疫情期間建立客訴綠色通道機制；通過制定《中信銀行金融消費投訴快速賠付管理辦法》，豐富金融糾紛多元化解機制；啟動數字化投訴分析管理體系建設項目，應用大數據、人工智能等新思路和新技術開展消保和投訴管理工作。報告期內，信用卡中心投訴首聯及時率達100%。

本行持續加強金融知識宣傳教育，提供「有溫度」的客戶服務。配合人民銀行、銀保監會及中國銀行業協會開展「『3·15』銀行業和保險業消費者權益保護教育宣傳周」「防範非法集資宣傳月」「普及金融知識，守住『錢袋子』」「普及金融知識萬里行」及「金融知識普及月、金融知識進萬家、爭做理性投資者、爭做金融好網民」等活動。報告期內，宣傳活動場次累計超過20,000場，發放宣傳資料660餘萬份，累計受眾超過4,000萬人次。

#### 3.5.3 金融市場板塊

在新冠肺炎疫情全球蔓延、中美貿易摩擦的背景下，本行金融市場業務堅持效益導向、輕型發展，不斷優化資產結構，加快資產交易流轉；積極開展中信集團內部協同，強化金融市場板塊內外協作，持續提升客戶經營水平；縱深推進各項業務創新，加快探索數字化轉型，穩步推進高質量可持續發展，盈利能力顯著提升。

報告期內，本行金融市場板塊實現經營收入214.66億元，較上年增長18.53%，佔本行經營收入的11.56%，其中金融市場非利息淨收入126.35億元，較上年增長13.83%，佔本行非利息淨收入30.49%。



### 3.5.3.1 客戶經營情況

本行從系統、渠道、品牌、風險、隊伍、考核等六個方面，不斷完善同業客戶一體化經營體系，進一步拓展客戶合作的廣度和深度。報告期內，本行對於重點行業及頭部客戶分別制定了行業營銷指引及客戶綜合金融服務方案，同業客群服務能力持續提升。同時，積極與同業客戶開展票據、投資、資金及託管等多維度產品合作，提升線上服務能力，持續推進「中信同業+」金融服務平台新產品研發和功能優化，提升客戶體驗。

### 3.5.3.2 業務及產品情況

#### 金融同業業務

報告期內，本行金融同業業務按照「調結構、降成本、促轉型、拓產能和控風險」的策略，積極協調內外部資源，加快數字化轉型，主動調整投資策略，緊抓市場機遇，嚴控市場風險，經營業績持續向好。截至報告期末，本行金融同業資產(包括存放同業和拆放同業款項)餘額2,532.28億元，較上年末下降6.79%；金融同業負債(包括同業存放和同業拆入款項)餘額11,741.46億元，較上年末增長18.01%。

報告期內，本行緊跟對公客戶融資需求，持續優化客戶體驗，助力實體經濟提升融資效率，服務實體能力顯著增強。報告期內，本行票據直貼量突破1萬億，達到10,747.94億元，同比增長22.48%，累計服務對公企業突破1萬戶，其中製造業企業3,367戶，佔比近三分之一；票據再貼現日均餘額達378.96億元，較上年增長27.84%，票源均為小微企業票據，為實體經濟持續提供低成本融資渠道；積極參與標準化票據業務，成功創設7單標準化票據產品，金額達3.46億元。截至報告期末，本行票據資產餘額4,497.52億元，較上年末增長14.66%，電票自助式貼現創新產品「信秒貼」產品簽約客戶數達5,248戶，累計辦理貼現204.77億元，成為本行支持普惠金融的重要產品。

#### 金融市場業務

報告期內，面對複雜多變的市場形勢，本行金融市場業務迎難而上，充分發揮專業優勢，以「多動腦、勤交易、防風險、擔壓力」為工作思路，堅持「抓趨勢、抓機會、向市場要效益」的經營策略，管理和風控能力邁上新台階，經濟效益取得新突破。

外匯業務圍繞融資保值、收付匯避險、跨境併購及證券投資等客戶需求，通過外匯買賣、即遠期結售匯、掉期、期權及相關匯率類創新組合產品，為客戶提供具有針對性、多層次的匯率風險管理解決方案，協助客戶做好外匯避險及資產保值。報告期內，本行外匯做市交易量1.69萬億美元<sup>34</sup>，較上年增長0.60%，銀行間外匯做市排名保持市場前列。

債券業務切實履行社會責任，積極支持實體經濟發展，為疫情防控貢獻力量，積極落實抗疫國債投資，並參與其他疫情防控債券認購。本行準確把握由疫情防控及復產復工推動的市場行情演變，積極調整債券投資策略，合理擺佈投資久期，靈活切換投資品種，加大債券資產流轉，獲得了較好的投資收益。同時，主動壓降風險資產，優化資產結構，積極推動本行輕資本戰略轉型。本行強化市場預判，有效把握市場波動節奏，及時進行收益鎖定，交易賬戶全年組合回報水平大幅跑贏市場基準，有效鞏固了銀行間市場核心做市商地位。

<sup>34</sup> 2020年12月31日，美元兌人民幣匯率為1：6.5397。

貨幣市場業務積極開展人民幣同業拆借、債券回購等交易業務，深化交易機制創新，加強同業客戶合作，進一步拓展資金融通渠道，提升短期資金運營效益，鞏固和提升貨幣市場核心交易商地位。報告期內，本行人民幣貨幣市場總交易量25.29萬億元，同業存單發行量累計達7,352.00億元，較去年增長36.98%，排名市場前列。

貴金屬業務著重支持黃金產業鏈實體企業，為企業客戶提供黃金租借服務，同時積極履行上海黃金交易所黃金詢價做市商職責，為全市場提供流動性。報告期內，本行黃金自營交易不斷拓展多元化交易策略，適度提升自營交易風險偏好，積極把握市場機會，進行波段操作增厚利潤。

### 資產管理業務

報告期內，本行資管業務堅持「市場化、數字化、平台化，高價值、高科技、高質量」的定位，持續推進理財業務淨值化轉型。本行按照資管新規「受人之托、代人理財」的要求，在託管、運營、交易、信息披露、合規、風控等方面做好精細化管理，強化客戶分層管理，積極落實投資者適當性要求，構建投資者保護長效機制。在資管業務創新中，始終將是否有利於支持實體經濟、是否有利於防範金融風險、是否有利於保護投資者合法權益作為評價業務的標準和原則。同時，從客戶需求出發，按照客戶的風險承擔意願和能力，做好主動管理和大類資產配置，提升資產管理質效，加大標準化債權類資產配置力度，做好非標投資期限匹配，適度佈局權益類和國際業務。

截至報告期末，本行（不包含信銀理財）非擔險理財產品存續規模10,788.72億元，其中符合新規要求的淨值型產品規模7,228.24億元，佔比達70.00%。報告期內，受新產品規模大幅提升、權益類資產估盈等因素影響，本行實現理財業務收入21.24億元。

#### 3.5.3.3 風險管理

### 金融市場業務

本行積極管理交易對手信用風險和債券資產信用風險；深入分析信用市場違約情景，提高重點區域、重點行業、重點公司等相關資產重檢和自查頻率，適時調整信用類債券分析、評價與審核標準；密切關注持倉債券信用資質變化並制定詳細應對預案，並及時提前處置相關債券。同時，本行加大對國債、地方政府債及政策性銀行債等主權和准主權債券的投資力度，報告期內自營債券投資整體信用資質優良。

### 資產管理業務

報告期內，本行進一步優化適應理財業務的全面風險管理模式。業務整體層面，重點關注合規風險、操作風險、聲譽風險，確保遵守法律法規、監管規則，建立有效的內部控制機制，防範對銀行利益的損害。產品層面，重點關注流動性風險、業績風險、信息披露風險，並做好投資者適當性管理，確保理財產品的運作符合產品說明書的約定。資產層面，重點關注市場風險、信用風險，並提示相關風險可能對理財產品淨值造成的影響。同時，持續完善風險管理報告體系。搭建和完善理財產品風險管理週報、全面風險管理月(季)報的定期報告，以及不定期專題報告的風險報告體系。

### 3.5.4 分銷渠道

#### 3.5.4.1 線上渠道

報告期內，本行持續推進線上渠道一體化、生態化發展，更好支持零售業務產能釋放。加快構建以手機銀行為經營主陣地、小程序為輕型觸點的多應用生態組網，手機銀行和動卡空間雙APP升級至7.0版，並實現互聯互通；手機銀行APP7.0實現因客而變的版本切換，封裝「1+5」共6個專屬版本，在大眾標準版基礎上，覆蓋出國金融、老年、私行、小微、外籍5大特色客群，提供個性化專屬服務；抗擊疫情期間，傾力打造「零接觸」服務模式，私行產品雙錄銷售<sup>35</sup>、手機銀行信聊、客戶經理在線互動、個貸線上服務等19項重點業務實現線上化，其中，私行產品線上雙錄銷售整體佔比72.11%，獲中國金融認證中心2020年「科技抗疫先鋒獎」；打造新媒體營銷矩陣，利用抖音、微信視頻號等發佈優質營銷內容與系列微劇，實現互聯網流量巨頭全覆蓋。截至報告期末，中信銀行線上月活躍用戶<sup>36</sup>為2,615.56萬，其中手機銀行APP交易金額較上年增長20.66%，電子銀行交易筆數替代率達到99.54%。

#### 3.5.4.2 線下渠道

截至報告期末，本行已在中國境內153個大中城市設立營業網點1,405家，其中一級（直屬）分行營業部37家，二級分行營業部126家，支行1,242家（含社區／小微支行37家），設有自助銀行1,633家（含在行式和離行式），自助設備5,687台，智慧櫃檯6,703個，形成由智慧（旗艦）網點、綜合網點、精品網點、社區／小微網點、離行式自助網點組成的多樣化網點業態。在分支機構已初步覆蓋中國境內大中城市的基礎上，本行境內分支機構的設立重點向優化佈局和提升效能轉變，網點建設資源向北京、上海、廣州、深圳、杭州、南京等發達城市和地區傾斜。同時，積極響應國家「十三五」規劃，支持自貿區、特區、新區等重點地區經濟發展。

境外機構方面，本行附屬公司中信銀行（國際）在香港、澳門、紐約、洛杉磯、新加坡和中國內地設有34家營業網點和2家商務中心。信銀（香港）投資有限公司在香港和境內設有3家子公司。阿爾金銀行在哈薩克斯坦設有7家營業網點和1個私人銀行中心。本行按照《中信銀行2017-2020年海外發展規劃》，持續完善人力資源、業務、系統、授權、考核等境外機構管理體系，有序推動悉尼代表處升格和香港分行申設籌建工作。

<sup>35</sup> 雙錄銷售是指客戶通過本行手機銀行以錄音錄像方式購買私行專屬產品（包括資管計劃和信託計劃，不含家族信託）。

<sup>36</sup> 月活躍用戶的口徑為當月打開手機銀行APP與動卡空間APP用戶數，增長率為同口徑對比數據。

### 3.5.5 子公司及合營公司業務

#### 3.5.5.1 中信國金

中信國金於1924年在香港註冊成立，1986年6月由中信集團收購，2002年收購當時的香港華人銀行有限公司後重組成為投資控股公司，現為本行全資子公司，已發行股本為75.03億港元。中信國金是本行開展境外業務的主要平台，業務範圍涵蓋商業銀行及非銀行金融業務，商業銀行業務主要通過控股的中信銀行(國際)(持股比例75%)開展，非銀行金融業務則主要通過中信國際資產(持股比例46%)開展。

截至報告期末，中信國金員工總數2,442人，總資產3,942.44億港元，較上年末上升8.70%，淨資產525.20億港元，較上年末上升1.93%；報告期內，實現淨利潤10.25億港元，同比下降63.76%。

中信銀行(國際)。中信銀行(國際)是一家扎根香港的全牌照商業銀行。中信銀行(國際)發揮其地處粵港澳大灣區發展戰略核心城市的有利區位優勢，不斷深化與本行及中信集團的聯動合作，同時充分發揮其內地子行的平台作用，大力拓展跨境業務。截至報告期末，公司業務聯動收入10.52億港元，佔公司業務收入的比重達27.17%。報告期內，內地企業境外融資及跨境併購交易需求保持旺盛，中信銀行(國際)債務資本市場業務團隊積極捕捉業務機會，實現手續費收入2.65億港元，債券承銷金額位居在港中資機構第三位<sup>37</sup>。

截至報告期末，中信銀行(國際)已發行股本為184.04億港元，總資產3,915.44億港元，較上年末上升9.07%，淨資產475.68億港元，較上年末上升2.41%。報告期內，由於受新冠肺炎疫情衝擊，香港經濟嚴重下滑，和內地跨境活動近乎停滯，市場拆借利率大幅度下降，淨息差收窄，中信銀行(國際)實現經營收入73.18億港元，同比下降12.41%；實現淨利潤11.56億港元，同比下降58.87%。

中信國際資產。中信國際資產是一家跨境資產管理公司。報告期內，中信國際資產積極與各股東方溝通探討項目優化及投資變現的可行性方案，並對未來三年的業務和資產處置方案達成了共識。在積極推進重組整改的同時，中信國際資產繼續實施組織優化和費用管控措施，持續提升團隊運營效率，降低經營成本。

<sup>37</sup> 根據彭博發佈的中國離岸美元債券承銷金額排名。

### 3.5.5.2 信銀投資

信銀投資於1984年在香港註冊成立，是本行在境外設立的控股子公司。信銀投資註冊資本為18.89億港元，其中本行持股99.05%，中信銀行(國際)持股0.95%。經營範圍主要包括貸款業務(持有香港放債人牌照)、投資業務(主要包括債券投資、基金投資、股票投資和長期股權投資等)，並通過旗下子公司開展境外投行類牌照業務及境內股權投資基金管理業務等。

信銀投資作為本行海外投行平台，以打造「服務母行、賦能強大、輕型發展、績效優異的全能海外投行」為發展願景，全面重構跨境營銷服務體系，完善股權投資、固定收益業務鏈，加快打造境外資產管理中心，強化中後台服務保障支持力度，各項業務及經營管理邁上新台阶。債券承銷業務方面，承銷單數大幅增長，2020年首次進入中資美元債承銷榜，其中，在中資城投美元債承銷方面排名第十，較2019年排名大幅上升13位<sup>38</sup>；境外資管方面，積極開發探索資產管理業務新模式，完成首支盲池醫療基金的設立，落地首個通過信託通道在本行全行上線銷售的QDII(合格境內投資者)產品，成立首個全權委託管理專戶，首次擔任分級基金的投資顧問；境內資管方面，落地3支主動管理型股權投資基金，股權業務對外募資達12.51億元人民幣，實現了歷史性跨越；境外投行牌照功能進一步充實，成功組建股票承銷團隊並完成首單股票承銷業務落地，正式開展股票質押融資業務和債券交易業務。

截至報告期末，信銀投資總資產折合人民幣197.46億元，較上年末增加1.77%，淨資產折合人民幣34.16億元，較上年末下降3.26%，資產管理規模折合人民幣528.45億元，較上年末下降39.00%；報告期內，由於受疫情及股權項目估值波動的影響，信銀投資淨利潤折合人民幣-0.12億元。

### 3.5.5.3 中信金融租賃

中信金融租賃於2015年4月成立，註冊資本40億元，由本行獨資設立。作為本行服務實體經濟的重要戰略佈局，中信金融租賃積極打造有限多元化的經營模式，回歸租賃本源，持續深化轉型發展。

中信金融租賃積極佈局戰略性新興產業，在原有業務領域的基礎上，著力拓展新基建、高端製造、船舶運輸、醫療健康等新業務領域，報告期內，業務投放達194.51億元，較上年增長78.30%，創近三年投放新高；全年製造業投放26.46億元，新基建投放36.40億元，佔比分別達13.60%、18.71%，逐漸形成規模效應，有效支持實體經濟發展；同時，中信金融租賃與本行18家分行完成協同項目落地，投放金額99.95億元，佔投放總額51.39%，同比上升42.22%，協同聯動成效顯著。

截至報告期末，中信金融租賃總資產532.91億元，較上年末增長6.08%，淨資產63.06億元，較上年末增長4.33%，報告期內，實現營業淨收入19.06億元，較上年增長10.24%，淨利潤2.62億元，較上年下降65.89%，淨資產收益率(ROE)為4.24%，資產回報率(ROA)為0.51%，撥貸比為7.16%，資本充足率為12.06%。

<sup>38</sup> 根據「華爾街交易員」統計數據排名。

### 3.5.5.4 信銀理財

信銀理財於2020年7月1日在上海註冊成立，註冊資本為50億元。信銀理財為本行全資子公司，經營範圍主要包括理財產品發行，對受托的投資者財產進行投資和管理，理財顧問和諮詢服務等。

自成立以來，信銀理財緊密圍繞投資者需求，持續完善產品體系佈局，重點發展符合傳統銀行理財客戶風險收益偏好的貨幣類、純債類及債券加項目混合類等低波動、窄區間產品，並在此基礎上，大力發展「固收+」類產品，全面提升產品體系創新性。同時，緊密跟蹤監管政策導向和行業動態，加強同業交流，增加產品創新投入，積極拓展多資產系列產品和含權益產品，持續推出具有信銀理財特色的產品。對私產品方面，圍繞「傳承、優化、創新、發展」，傳承過去產品中的個性化優勢，優化產品結構，打造更符合私募理財特性的產品；對公產品方面，打造以客戶為中心的機構解決方案體系，積極探索專戶模式，協同服務本行戰略客戶。

截至報告期末，信銀理財總資產59.93億元，淨資產55.95億元；報告期內，實現營業淨收入9.74億元，實現淨利潤5.95億元，淨資產收益率(ROE)為22.46%；符合資管新規的新產品規模達398.92億元，產品規模穩步提升，淨值化轉型有序推進。

### 3.5.5.5 中信百信銀行

中信百信銀行是本行與福建百度博瑞網絡科技有限公司聯合發起設立的新型互聯網銀行，於2017年11月18日正式開業。2020年11月，中信百信銀行增資擴股獲中國銀保監會批覆，引入境外機構加拿大養老基金投資公司作為新股東，註冊資本由40億元增至56.34億元，增資後本行持股65.70%。

報告期內，中信百信銀行克服疫情影響，開放銀行發展模式得到市場檢驗；用戶規模突破5,100萬，普惠信貸投放超3,000億元；財富管理業務快速發展，銀行系理財子產品代銷實現爆發式增長；智能風控持續迭代優化，能力顯著增強；推出國內首張數字銀行卡—百度閃付卡，股東協同取得新成效；連續兩次入選人民銀行金融科技「監管沙箱」創新試點，「智能聚變引擎」項目成功入選「十大首都金融創新激勵項目」；累計申請專利77項、軟件著作權77項。

截至報告期末，中信百信銀行總資產664.73億元，較上年末上升12.93%，總負債599.00億元，較上年末上升7.70%，淨資產65.73億元；報告期內，實現營業淨收入17.23億元，淨利潤-3.88億元。各項主要指標全部達標，再次獲得聯合資信評估有限公司AAA主體長期信用評級。

### 3.5.5.6 阿爾金銀行

阿爾金銀行前身為1998年匯豐銀行在哈薩克斯坦設立的分支機構，2014年11月由當地最大商業銀行哈薩克斯坦人民銀行全資收購。2018年4月24日，本行完成對哈薩克斯坦阿爾金銀行多數股權的收購工作，目前本行持有阿爾金銀行的股份為50.1%。

報告期內，面對外部嚴峻壓力，阿爾金銀行堅守使命，奮勇拚搏，疫情防控堅決有力，業務發展穩中有進，實現了較好的經營業績。阿爾金銀行收到哈薩克斯坦央行的檢查結果，認為阿爾金銀行經營穩健，資產質量優良，資本充足率和各項風險指標處於滿意水平，發展基礎堅實可靠，有利於為「一帶一路」戰略實施持續提供優質金融服務。同時，阿爾金銀行榮獲《環球金融》(Global Finance)雜誌「2020年度哈薩克斯坦消費者心中最佳數字銀行」稱號。

截至報告期末，阿爾金銀行股本為70.50億堅戈<sup>39</sup>，總資產5,962.43億堅戈，淨資產719.19億堅戈，報告期內，實現營業淨收入272.66億堅戈，實現淨利潤158.02億堅戈，資產回報率(ROA)為2.75%，淨資產收益率(ROE)為25.13%。

### 3.5.5.7 臨安中信村鎮銀行

臨安中信村鎮銀行位於浙江省杭州市臨安區，註冊資本為2億元人民幣，其中本行持股佔比51%，其他13家企業持股佔比49%，主要經營一般性商業銀行業務，2012年1月9日開始對外營業。

報告期內，面對新冠肺炎疫情帶來的嚴峻考驗和複雜多變的國內外環境，臨安中信村鎮銀行合理制定發展規劃、風險管理和內部控制政策，根據黨中央、國務院、銀保監會出台的一系列惠企措施，認真貫徹落實減費讓利政策，開展「無還本續貸」業務，支持復工復產。報告期內，臨安中信村鎮銀行存量貸款合計減息客戶536戶，存量貸款期間減息金額合計1,164.48餘萬元，戶均減息金額2.17萬元，貸款收益率較年初下降106個BP。臨安中信村鎮銀行積極支持實體經濟，踐行普惠金融、鄉村振興戰略，加大「兩增兩控」<sup>40</sup>信貸業務的投放，截至報告期末，涉農貸款餘額9.40億元，較上年末增長20.22%，涉農貸款佔比為59.77%；小微企業貸款餘額12.27億元，較上年末增長24.15%，小微企業貸款佔比78.00%，農戶和小微企業貸款合計佔比91.78%。

截至報告期末，臨安中信村鎮銀行總資產23.41億元，較上年末增長26.20%；淨資產3.43億元，較上年末增長7.86%；客戶存款餘額18.06億元，較上年末增長25.07%；各項貸款餘額15.73億元，較上年末增長22.99%；資本充足率23.10%，撥備覆蓋率403.88%，撥貸比4.34%，實現淨利潤0.36億元。2020年，在人民銀行的存款類法人金融機構綠色信貸業績評價中，臨安中信村鎮銀行在浙江省73家村鎮銀行中位列第一名。

<sup>39</sup> 2020年12月31日，堅戈折算人民幣匯率為0.01551383。

<sup>40</sup> 根據國務院《推進普惠金融發展規劃》(2016-2020年)，「兩增」小微企業貸款同比增速不低於各項貸款的同比增速，貸款戶數不低於上年同期水平。「兩控」指合理控制小微企業貸款資產質量水平和貸款綜合成本。

### 3.5.6 海外分行業務

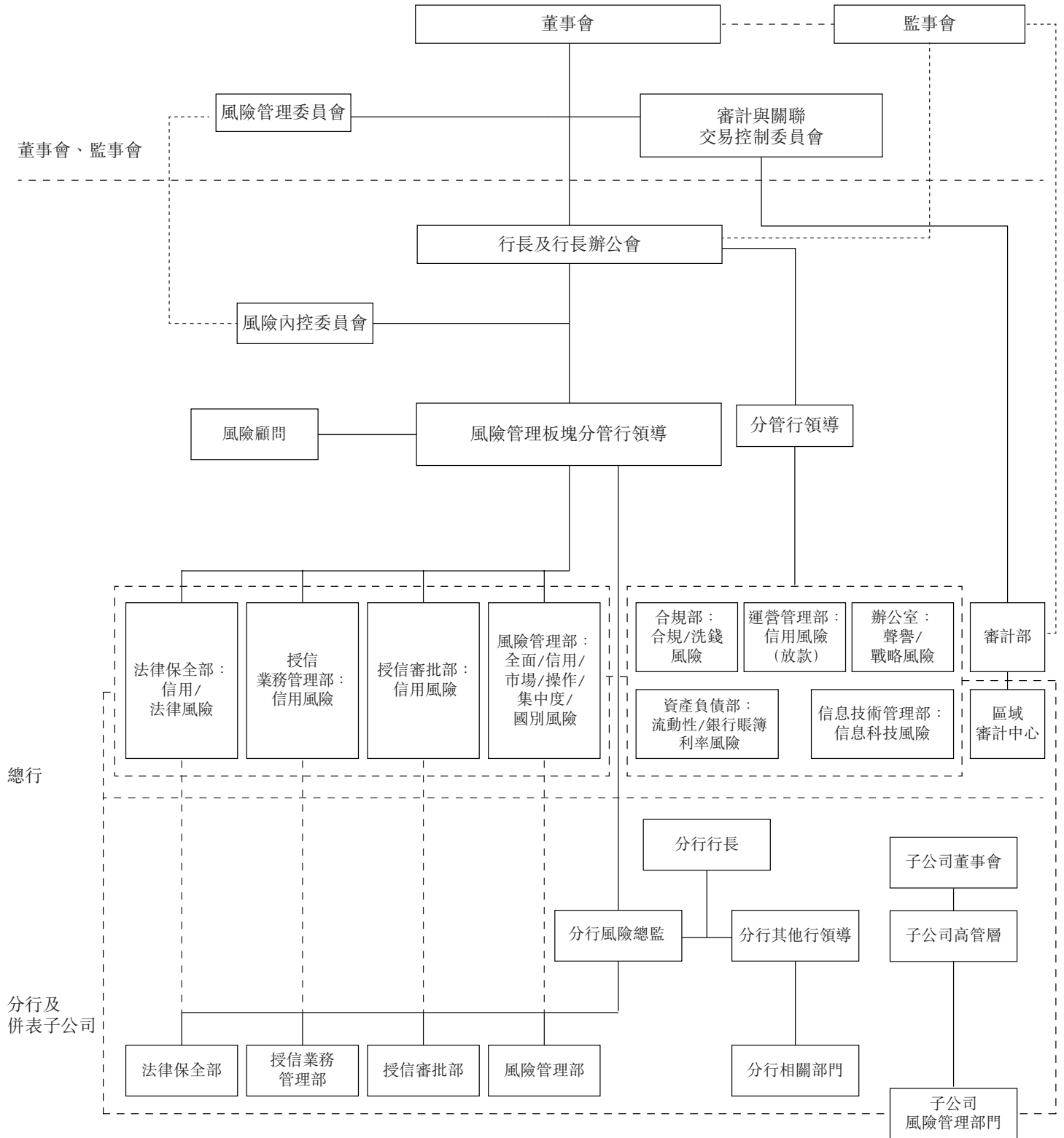
本行倫敦分行經英國審慎監管局、金融行為監管局批准，於英國倫敦當地時間2019年6月21日正式開業。倫敦分行是本行第一家直屬海外分行，主要開展批發銀行業務，為客戶提供存款、貸款(包括雙邊貸款、銀團貸款、貿易融資、跨境併購融資等)、外匯以及支付結算等金融服務，開展貨幣市場、外匯交易等業務。

報告期內，倫敦分行與境內外公司客戶和金融機構進行了廣泛的業務合作，持續拓展離岸人民幣交易、公司銀團貸款、跨境併購融資等業務領域。成功發行首支同業存單，優化融資結構，並實現對總行歐洲時段外匯資金交易的代理，實現24小時全球交易平台的全面運行，多項業務實現突破。截至報告期末，總資產達到11.94億美元，較上年末增長180.94%，報告期內，營業收入達1,123.86萬美元，撥備前淨利潤達到234.16萬美元，在首個完整經營年度實現撥備前盈利。本行將進一步依託倫敦國際金融中心優勢，將倫敦分行打造成為本行在歐洲、中東和非洲地區的業務中心、歐洲資金交易中心、國際化人才培養中心以及中信集團海外區域業務協同平台，並成為本行服務「一帶一路」的重要海外支點。



## 3.6 風險管理

### 3.6.1 風險管理架構



### 3.6.2 風險管理體系和風險管理技術

報告期內，新冠肺炎疫情全球蔓延，對世界經濟的影響和持續時間超出預期。本行加強風險形勢研判，認真貫徹落實中央各項政策規定，綜合施策，主動加強各類風險管理。健全各項政策制度，夯實三道防線職責。持續健全責任體系，加快落實經營主責任人制，完善不良問責及盡職免責制度。推進專職審批人制落地，完善審查審批標準體系，持續強化審批獨立性與專業性。抓實統一授信管理，加強對併表子公司的授信風險管控。強化預警監控及重點風險客戶管理，持續夯實資產質量。深化問題資產經營，加大不良處置力度。加快IT系統優化升級，推進數字風控體系建設。加強風險管理專業隊伍建設，全力提升風險管理水平。

本行持續提升風險管理技術研發能力，深化大數據、人工智能技術的多領域應用，加快推進風險管理的數字化轉型。報告期內，本行研發上線了統一風險視圖，開發了區域和行業評級模型，建立了公司、個人和普惠客戶的多維度畫像及統一評分模型，開展了大數據智能預警分析，持續進行交易銀行、汽車金融、普惠金融、零售信貸等線上化產品和風控體系設計。報告期內，本行嚴格執行監管各項規定，持續加強對大額風險暴露的管理，大額風險暴露的各項限額指標均控制在監管範圍之內。

### 3.6.3 信用風險管理

信用風險是指因債務人或交易對手未按照約定履行義務，從而使銀行業務發生損失的風險。本行信用風險主要來自於各類授信業務，包括但不限於貸款、擔保、承兌、貸款承諾等表內外授信業務，銀行賬戶債券投資、衍生產品交易等業務，以及結構化融資、融資性理財等包含信用風險的其他業務。關於本行信用風險資產組合緩釋後風險暴露情況、信用風險資本計量情況，請參見本行發佈的《中信銀行股份有限公司2020年年度資本充足率信息披露報告》。關於本行報告期內各業務信用風險管理情況，請參見本報告「3.5業務綜述」相關內容。

報告期內，為積極適應市場和政策環境變化，有效應對新冠肺炎疫情影響，提升貸款監測及貸後管理的及時性和有效性，本行積極推動建立重點客戶風險監測機制，推動新一代授信業務系統全面升級，強化預警風險體系建設。積極推動建立全行大額重點客戶風險監測長效機制，對大額重點客戶實施名單制管理，設立專門團隊及時跟蹤重點客戶經營動態、本息償付、重大輿情等信息，提前做好臨期管理並建立風險化解預案，積極推動風險化解與處置；深化科技賦能，緊跟數字化轉型，優化升級新一代授信業務系統，從「機構、客戶、產品」等層面實現本行授信數據系統全覆蓋，強化總分行、總行各板塊間信息互聯互通，打通信息壁壘，消滅信息盲區，推進本行風險控制智能化轉型；積極推進風險預警體系建設，強化早期預警管理，有效整合行內外各類風險信息，建立並完善基於大數據的自動預警體系，提升預警管理有效性，有效保證風險早發現、早處置。

### 3.6.4 市場風險管理

市場風險是指因市場價格(利率、匯率、股票價格和商品價格)的不利變動而使銀行表內和表外業務發生損失的風險。本行面臨的市場風險主要為利率風險和匯率(含黃金價格)風險。本行建立了涵蓋市場風險識別、計量、監測和控制等各環節的市場風險管理制度體系，通過產品准入審批和風險限額管理等方式對市場風險進行管理，將市場風險控制在合理範圍內，實現經風險調整的收益最大化。

報告期內，股市、債市、大宗商品市場波動加大。本行積極研究和應對市場波動，提高市場分析的前瞻性，優化市場風險限額設置，動態調整市場風險限額，持續做好風險監測和提示，修訂市場風險計量、壓力測試和應急預案管理等相關制度，不斷提升市場風險管理精細化水平，在風險可控的前提下有力地支持了金融市場業務的發展。關於市場風險敞口情況，請參見本報告「財務報表附註56」；利率缺口有關情況、外匯敞口有關情況及敏感性分析請參見本報告「財務報表附註55(b)」。

#### 3.6.4.1 利率風險管理

##### 交易賬簿利率風險

本行對交易賬簿利率風險建立完整的風險限額體系，針對不同產品特點設置風險價值、利率敏感性及市值止損等限額，並定期運用壓力測試等工具對交易賬簿利率風險進行評估，將交易賬簿利率風險控制在風險偏好可容忍的水平內。報告期內，受新冠肺炎疫情影響，國內經濟下行壓力加大，市場流動性整體寬鬆，國內債市收益率自年初開始持續下行，但2020年5月以來，受經濟指標持續回升、貨幣政策正常化、信用債違約超預期等因素影響，債市收益率整體反彈，10年期國債收益率由4月末的2.5%升至年末的3.14%，全年微幅上行1bp，市場波動加大。美國國債收益率受美國疫情、經濟前景及美聯儲寬鬆政策的影響而顯著下行，10年期美債收益率全年下行99bp。面對國內外金融市場波動，本行加大市場研究力度，切實做好風險監測預警，不斷完善市場風險限額體系，審慎控制交易賬簿的利率風險敞口。

##### 銀行賬簿利率風險

銀行賬簿利率風險是指利率水平、期限結構等要素發生不利變動導致銀行賬簿經濟價值和整體收益遭受損失的風險，主要包括缺口風險、基準風險和期權性風險。本行銀行賬簿利率風險管理的總體目標是，遵循穩健的風險偏好原則，在本行風險容忍範圍內，確保整體風險暴露水平可控。本行以有效的全面風險管理為依託，建立了完善的銀行賬簿利率風險管理體系，包括多層級的銀行賬簿利率風險管理架構，風險管理策略和流程，風險識別、計量、監測、控制與緩釋體系，內部控制與審計制度，信息管理系統，風險報告與信息披露機制等。

報告期內，受新冠肺炎疫情衝擊，境內外市場形勢變化較大，本行緊密跟進貨幣政策和財政政策變化，加強對市場利率走勢預判，加強對客戶行為變化的模擬分析，前瞻性調整應對措施；綜合運用缺口分析、敏感性分析、壓力測試等多種方法，從重定價缺口、久期、淨利息收入波動( $\Delta NII$ )、經濟價值波動( $\Delta EVE$ )等多個維度監測風險暴露水平及變化；靈活運用價格引導、久期管理、規模限額等管理工具，確保本行銀行賬簿利率風險敞口水平整體穩定。隨着LPR改革進一步深化，本行積極推動存量貸款LPR轉換，實現LPR的全面應用，並以此為契機，通過合同修訂、政策宣導等措施，穩步降低了重定價集中度。在以上管理措施綜合作用下，報告期內，本行銀行賬簿利率風險管理指標均在本行風險容忍度範圍內波動。

#### 3.6.4.2 匯率風險管理

匯率風險是指因匯率(含黃金價格)的不利變動而使銀行表內和表外業務發生損失的風險。本行主要通過外匯敞口分析來衡量匯率風險的大小。本行外匯敞口主要來自外匯交易形成的外匯頭寸，以及外幣資本金和外幣利潤等。本行通過合理匹配本外幣資產負債並適當運用衍生金融工具等方式管理匯率風險。對於全行資產負債的外匯敞口以及結售匯、外匯買賣等交易業務形成的外匯敞口，設置外匯敞口限額進行管理，將本行承擔的匯率風險控制在可承受水平。本行匯率風險主要受人民幣兌美元匯率的影響。報告期內，人民幣兌美元匯率先貶後升，全年累計升值6.52%，本行積極應對，不斷完善對外匯敞口的計量和管理，嚴格控制相關業務的外匯風險敞口，加強日常風險監控、預警和報告，將匯率風險控制在可承受範圍內。

#### 3.6.5 流動性風險管理

流動性風險是指銀行無法以合理成本及時獲得充足資金，用於償付到期債務、履行其他支付義務和滿足正常業務開展的其他資金需求的風險。本行流動性風險管理的目標是通過建立科學完善的流動性風險管理體系，對法人和集團層面的流動性風險進行有效識別、計量、監測和控制，在符合監管要求的前提下，確保流動性需求能夠及時以合理成本得到滿足。

本行建立了完善的流動性風險管理治理架構，董事會、監事會、高級管理層及下設專門委員會和相關管理部門職責明確，流動性風險管理策略、政策和程序清晰。董事會承擔本行流動性風險管理的最終責任，負責審核批准流動性風險偏好、流動性風險管理策略、重要的政策和程序等。監事會負責對董事會及高級管理層在流動性風險管理中的履職情況進行監督評價，並向股東大會報告。高級管理層負責流動性風險的具體管理工作，及時瞭解流動性風險的重大變化，並向董事會定期報告。總行資產負債管理委員會在高級管理層的授權下，履行其部分職責。總行資產負債部為本行流動性風險的牽頭管理部門，負責擬定流動性風險管理政策和程序，對流動性風險進行計量監測分析等具體管理工作。總行審計部門負責對本行流動性風險管理工作進行審計監督與評價。

本行保持穩健審慎的流動性風險水平，實施審慎、協調的流動性風險管理策略，通過缺口管理、壓力測試和應急演練、優質流動性資產管理等方法有效識別、計量、監測和控制流動性風險。本集團實行統一的流動性風險管理架構，總行負責制定銀行集團、法人機構流動性風險管理政策、策略等，在法人機構層面集中管理流動性風險；境內外附屬機構在銀行集團總體流動性風險管理政策框架內，根據監管機構要求，制定自身的流動性風險管理策略、程序等並持續推動實施。

報告期內，穩健的貨幣政策更加靈活適度、精準導向。為統籌疫情防控和支助經濟發展，央行綜合運用並創新多種政策工具，靈活運用降准、中期借貸便利、公開市場操作、再貸款、再貼現等手段，下調政策工具利率，創新兩項直達實體經濟的政策工具，加強跨週期管理和結構性調整，同時保持政策的連續性、穩定性和可持續性。市場流動性合理充裕，短期資金價格中樞下行明顯，中長期資金價格經過上半年快速下行後逐步向央行政策利率收斂並小幅波動。本行持續強化流動性風險管理，根據疫情、政策和市場等形勢的最新變化，持續做好資產負債統籌管理，加強資金來源和資金運用的總量和結構優化，統籌做好流動性和效益性的動態平衡；加強流動性風險計量和監測，繼續實施流動性風險限額管理，持續推動流動性風險監管達標；加強主動負債管理，綜合考慮量、價、期限等因素，統籌安排各類資金來源的規模和節奏，確保融資渠道暢通和來源多元化，合理降低主動負債成本；做好日常流動性管理，加強市場分析和預判，前瞻性進行資金安排，在確保全行流動性安全的基礎上，提升資金運用效率。報告期內，本行綜合考慮可能引發流動性風險的主要因子和外部環境因素，合理設定壓力情景，按季度開展流動性風險壓力測試。在輕度、中度、重度情景下，本行最短生存期均超過監管規定的30天。

截至報告期末，本集團各項流動性指標持續滿足監管要求。流動性覆蓋率為135.14%，高於監管最低要求35.14個百分點，表明本行優質流動性資產儲備充足，抵禦短期流動性風險衝擊能力較強，具體情況如下：

單位：百萬元人民幣

項目	2020年 12月31日	2019年 12月31日	增幅／增減	2018年 12月31日
流動性覆蓋率	<b>135.14%</b>	149.27%	下降14.13個百分點	114.33%
合格優質流動性資產	<b>823,822</b>	744,317	79,505	553,870
未來30天現金淨流出量	<b>609,593</b>	498,654	110,939	484,454

註：本集團根據《商業銀行流動性覆蓋率信息披露辦法》（銀監發[2015]52號）的規定披露流動性覆蓋率相關信息。

淨穩定資金比例為106.14%，高於監管最低要求6.14個百分點，表明本行可用的穩定資金來源能夠支持業務持續發展的需要，具體情況如下：

單位：百萬元人民幣

項目	2020年 12月31日	2020年 9月30日	2020年 6月30日	2019年 12月31日	比上年末 增幅／增減
淨穩定資金比例	<b>106.14%</b>	105.17%	105.75%	105.85%	上升0.29個百分點
可用的穩定資金	<b>4,397,208</b>	4,145,207	4,029,716	3,887,038	510,170
所需的穩定資金	<b>4,142,676</b>	3,941,554	3,810,648	3,672,303	470,373

註：本集團根據《商業銀行淨穩定資金比例信息披露辦法》（銀保監發[2019]11號）的規定披露淨穩定資金比例相關信息。

截至報告期末，本集團流動性缺口狀況等有關情況，參見本報告「財務報表附註55(c)」。

### 3.6.6 操作風險管理

操作風險是指由不完善或有問題的內部程序、員工和信息科技系統，以及外部事件所造成損失的風險，包括法律風險，但不包括策略風險和聲譽風險。報告期內，本行持續加強操作風險管控，強化操作風險的日常管理。本行組織對156個主要業務流程開展操作風險與控制評估工作，建立分層分級的指標監控體系，加強操作風險管理系統優化改造，提升操作風險事中監控能力。持續強化風險事件的分級及報告機制，對操作風險易發業務環節加強風險排查。進一步健全外包風險管理體系，加強外包事項日常管理和風險評估，組織開展外包審計及檢查工作，有效規範第三方合作風險管理。本行持續提升應急處置能力，完善業務連續性管理體系，加強對於行內重點科技項目、重大事件以及疫情期間的業務連續性管理專項工作。同時，進一步加強信息科技風險防控，開展信息科技風險全面評估和持續監控。報告期內，本行操作風險管理體系運行平穩，操作風險整體可控。

### 3.6.7 聲譽風險管理

聲譽風險主要指由本行經營管理及其他行為或外部事件導致利益相關方對本行形成負面評價而造成的風險。報告期內，本行強化聲譽風險源頭管理，通過排查潛在風險點，加強研判、預警，做好預案建設和風險化解工作；舉辦聲譽風險管理培訓和實戰演練，強化分支機構聲譽風險管控及輿情處置能力建設；持續做好輿情日常監測，主動回應媒體、公眾關切。報告期內，本行聲譽風險管理水平穩步提升，有效維護了自身形象和聲譽。

### 3.6.8 國別風險管理

國別風險是指由於某一國家或地區經濟、政治、社會變化及事件，導致該國家或地區借款人或債務人沒有能力或者拒絕償付本行債務，或使本行在該國家或地區的商業或資產存在遭受損失，或使本行遭受其他損失的風險。本行國別風險管理遵循適應性和持續改進原則，結合本行國別風險管理目標、國別風險敞口規模和業務複雜程度，逐步完善國別風險管理政策和程序，並制定具體的方法和流程，有效識別、計量、監測和控制國別風險，促進本行業務的穩健發展。報告期內，本行根據監管要求和經營戰略持續深化國別風險管理，優化並重檢年度國別風險限額，強化對高風險國家的限額管理，定期開展國別風險評級，監測國別風險敞口變化，開展國別風險壓力測試，完善國別風險應急預案，將國別風險控制在可承受水平。

### 3.6.9 反洗錢

本行按照《中華人民共和國反洗錢法》《銀行業金融機構反洗錢和反恐怖融資管理辦法》《法人金融機構洗錢和恐怖融資風險管理指引(試行)》等反洗錢法律和監管規定，不斷夯實反洗錢內部控制管理，持續提升洗錢風險管理水平。

報告期內，本行董事會、監事會及高級管理層認真履行法人反洗錢責任，將洗錢風險納入全面風險管理體系，堅守「全員、全面、全程」的洗錢風險管理理念。進一步完善反洗錢法人治理，穩步推動反洗錢自評估與數據治理重點項目，優化客戶與產品洗錢風險評估機制，搭建法人洗錢風險評估體系。修訂細化反洗錢內控管理基本規定和洗錢風險管理政策，壓實董事、監事、高級管理人員、各級機構及人員反洗錢責任。充分發揮反洗錢工作領導小組決策作用，促進「三道防線」履職，形成反洗錢管理合力。重檢反洗錢制度體系，制定、修訂10項反洗錢制度；境內外分支機構均納入反洗錢授權體系統一管理，明確高風險領域、信息保護等反洗錢審批權限；著力做好「新制度、新產品、新系統」反洗錢審核，充分發揮風險前置把關作用；建立並啟動反洗錢後督機制，提高違規糾改能力，持續提升反洗錢內控管理水平。反洗錢監測中心平穩運行，完成13家分行可疑交易監測集中上收，發揮交易監測集約化優勢和成效。推動制裁合規精細化管理，進一步優化名單監控機制，加快制裁風險管理體系建設。持續加大科技投入，優化改進反洗錢信息系統，強化科技賦能。加大董事、監事、高級管理人員及各層級人員反洗錢培訓，持續做好內外部反洗錢宣傳，為本行反洗錢履職提供保障。

### 3.7 重大投資、重大收購、出售資產和股權及資產重組事宜

繼本行於2019年6月27日和2019年12月18日召開的董事會，分別審議並通過《關於中信百信銀行股份有限公司增資擴股的議案》和《關於中信百信銀行股份有限公司增資擴股方案調整的議案》後，根據工作需要，本行於2020年8月27日召開董事會，審議並通過了《關於中信百信銀行股份有限公司增資擴股方案適當調整的議案》，同意中信百信銀行調整後的增資擴股方案及本行以自有資金向中信百信銀行增資人民幣20.27億元。中信百信銀行調整後的增資擴股方案於2020年11月獲中國銀保監會批覆同意（銀保監復[2020]770號）。截止報告期末，本行及參與中信百信銀行增資擴股計劃的福建百度博瑞網絡科技有限公司和加拿大養老基金投資公司均已完成各自對中信百信銀行增資款的繳納事項，中信百信銀行增資擴股完成後，註冊資本增至約人民幣56.34億元，本行持有中信百信銀行股份佔其總股本的65.70%。中信百信銀行的主要業務和報告期內損益等情況詳見本報告「3.5.5子公司及合營公司業務」部分有關內容。

本行於2018年12月13日召開董事會，審議通過了《關於發起設立信銀理財有限責任公司的議案》，同意本行以自有資金出資，發起設立信銀理財有限責任公司。2019年12月，本行收到《中國銀保監會關於籌建信銀理財有限責任公司的批覆》（銀保監復[2019]1095號），批准本行出資不超過人民幣50億元籌建信銀理財有限責任公司。2020年6月，本行收到《中國銀保監會關於信銀理財有限責任公司開業的批覆》（銀保監復[2020]359號），批准本行全資子公司信銀理財有限責任公司開業。信銀理財於2020年7月正式開業，註冊資本為50億元人民幣，註冊地為上海市，主要從事發行公募理財產品、發行私募理財產品、理財顧問和諮詢等資產管理相關業務。信銀理財的報告期內損益等情況詳見本報告「3.5.5子公司及合營公司業務」部分有關內容。

上述本行對中信百信銀行和信銀理財投資的投資期限均為長期投資，並且上述投資均不涉及訴訟。上述投資有關情況請參見本行在上交所網站([www.sse.com.cn](http://www.sse.com.cn))、香港聯交所披露易網站([www.hkexnews.hk](http://www.hkexnews.hk))和本行網站([www.citicbank.com](http://www.citicbank.com))發佈的相關公告。

報告期內，除已披露者及本行經營涉及的信貸資產轉讓等日常業務外，本行不存在其他重大投資、重大收購、出售資產及資產重組事項。

### 3.8 結構化主體情況

未納入本行合併財務報表範圍的結構化主體的有關情況，參見本報告「財務報表附註59」。

## 第四章 董事會報告

### 4.1 主要業務

本行從事商業銀行及相關金融服務。

### 4.2 普通股利潤分配政策及股息分配

為給予投資者合理的投資回報，便於投資者形成穩定的回報預期，本行公司章程相關條款對本行普通股利潤的分配基礎、分配原則、期限間隔、分配方式和分配條件等股利政策進行了明確，強調本行優先採取現金分紅的股利分配方式，規定了除特殊情況外本行以現金方式分配普通股股東利潤不少於歸屬於本行股東淨利潤的10%，規定了本行調整利潤分配政策應由董事會提出書面議案並經獨立董事審議後提交股東大會特別決議通過，同時為股東參與分配方案表決提供網絡投票方式。本行利潤分配政策的制定程序合規、透明，決策程序完備，分紅標準和比例明確，充分保護了中小投資者的合法權益，符合本行章程的規定。

本行上市以來未曾採用資本公積金轉增股本方式進行利潤分配。近三年普通股現金分紅情況如下表所列：

單位：百萬元人民幣

分紅年度	每10股派息金額 (元、含稅)	現金分紅金額 (含稅)	合併報表中 歸屬於本行 普通股股東 淨利潤	分配比例 <sup>(註)</sup>
2017年度	2.610	12,772	41,236	30.97%
2018年度	2.300	11,255	43,183	26.06%
2019年度	2.390	11,695	46,685	25.05%

註：分配比例為當期現金分紅金額與合併報表中歸屬於本行普通股股東淨利潤的比值。

本行2020年度經審計的根據中國會計準則及國際財務報告準則編製的財務報表的稅後利潤均為人民幣477.67億元。

本行按照中國會計準則編製的財務報表稅後利潤的10%提取法定盈餘公積金47.77億元，按照期末風險資產餘額的1.5%差額提取一般風險準備92.08億元。



綜合考慮本行財務、資本狀況、保障長期健康穩定發展及資本監管要求加強等多方面因素，並結合本行所處的行業特點、發展階段和自身盈利水平等多方面因素，本行擬向全體普通股股東派發現金股息，以本次分紅派息的股權登記日的總股本為基數，向股權登記日登記在冊的A股股東和H股股東每10股派發現金股息2.54元人民幣(稅前)。按截至2020年12月31日本行A股和H股總股本數計算，分派2020年度普通股現金股息總額人民幣124.29億元<sup>41</sup>，佔合併後歸屬於本行普通股股東淨利潤的27.04%。

本次分紅派息的股權登記日前本行總股本發生變動的，擬維持每股分配金額不變，相應調整分配股息總額。現金股息以人民幣計值和宣佈，以人民幣向A股股東支付，以港幣向H股股東支付。以港幣實際派發的股息金額按照本行2020年年度股東大會召開日前一周(包括股東大會當日)中國人民銀行公布的人民幣兌換港幣平均基準匯率計算。本年度不實施資本公積金轉增股本方案。分配後，本行剩餘未分配利潤結轉下一年度，主要作為內生資本留存，以維持合理的資本充足率水平。2020年度歸屬於本行普通股股東的加權平均淨資產收益率為10.11%，預計2021年度將保持一定的回報貢獻水平。

本次普通股利潤分配方案(簡稱「方案」)符合本行公司章程的有關規定，分紅標準和分配比例明確、清晰。方案經本行董事會戰略發展委員會充分討論醞釀後，提交2021年3月25日召開的本行董事會會議和監事會會議審議並獲得通過，將提交本行擬於2021年6月24日召開的2020年年度股東大會審議，預期將於股東大會通過方案後兩個月內向本行普通股股東支付2020年度股息。其中，擬於2021年7月29日向H股股東派發2020年度股息，如有變化本行將另行公告；A股股東的股息派發基準日及具體派發方式等相關事項將另行公告。

本行全體獨立非執行董事在方案的決策過程中履職盡責並發揮了應有的作用，已就方案發表獨立意見如下：中信銀行2020年度利潤分配方案符合中信銀行實際情況，兼顧了中信銀行和全體股東的整體利益，同意該項議案。同意將該項議案提交中信銀行2020年年度股東大會審議。

方案提交本行2020年年度股東大會審議時，將按照有關監管要求，為投資者提供網絡投票便利條件，同時按照參與表決的A股股東的持股比例分段披露表決結果。分段區間為持股1%以下、1%-5%、5%以上3個區間；對持股比例在1%以下的股東，還將按照單一股東持股市值50萬元以上和以下兩類情形，進一步披露相關A股股東表決結果。中小投資者有充分表達意見和訴求的機會，本方案的制定及實施充分保護了中小投資者的合法權益。

本行普通股利潤分配方案詳情請參見本行於本報告披露日在上交所網站([www.sse.com.cn](http://www.sse.com.cn))、香港聯交所披露易網站([www.hkexnews.hk](http://www.hkexnews.hk))和本行網站([www.citicbank.com](http://www.citicbank.com))發佈的相關公告。

<sup>41</sup> 由於本行發行的可轉債處於轉股期，實際派發的普通股現金股息總額將根據本次分紅派息的股權登記日的總股數確定。

### 4.3 重大訴訟、仲裁事項

本集團在日常業務過程中涉及若干法律訴訟和仲裁。這些訴訟和仲裁大部分是由於本集團為收回貸款而提起的，此外還包括因客戶糾紛等原因而產生的訴訟和仲裁。截至報告期末，本集團在日常業務過程中涉及的作為被告／被申請人的未決訴訟和仲裁案件（無論標的金額大小）共計122宗，涉及金額為人民幣9.23億元。

本行認為，上述訴訟或仲裁不會對本行財務狀況或經營結果構成重大不利影響。

### 4.4 控股股東及其他關聯方佔用資金的情況

本行不存在控股股東及其他關聯方佔用資金情況。普華永道中天會計師事務所（特殊普通合夥）已針對2020年本行控股股東及其他關聯方佔用資金的情況，出具《中信銀行股份有限公司控股股東及其他關聯方佔用資金情況專項報告》。詳情請參見本行於本報告披露日在上交所網站（[www.sse.com.cn](http://www.sse.com.cn)）、香港聯交所披露易網站（[www.hkexnews.hk](http://www.hkexnews.hk)）和本行網站（[www.citicbank.com](http://www.citicbank.com)）發佈的相關公告。

### 4.5 重大關聯交易

本行在日常業務中與關聯方發生的關聯交易堅持遵循一般商業原則，以不優於給予獨立第三方的條款進行。關聯交易具體數據參見本報告「財務報表附註58」。除本節披露者外，該等關聯交易不構成任何香港上市規則第十四A章項下的關連交易，其中構成香港上市規則第十四A章項下的關連交易的事項，均符合香港上市規則第十四A章的披露規定。

#### 4.5.1 資產或股權出售、收購類關聯交易

報告期內，本行沒有發生上交所規則下的資產或股權出售、收購類重大關聯交易。

#### 4.5.2 授信類持續關聯交易

根據業務發展需要，經本行2017年11月30日召開的2017年第二次臨時股東大會審議批准，本行向上交所分別申請了與中信集團及其相關方、與新湖中寶及其相關方、與中國煙草及其相關方2018-2020年度授信類關聯交易上限。根據業務發展需要，經本行2018年10月25日召開的第五屆董事會第七次會議審議批准，本行向上交所申請了與保利集團及其相關方2018-2020年度授信類關聯交易上限。在符合本行適用的監管要求的前提下，上述四方在上交所監管口徑下2020年度授信類關聯交易上限分別為1,500億元、200億元、200億元、180億元。此外，根據銀保監會相關規定，本行對上述四方各方的授信餘額均不得超過本行上季末資本淨額的15%。本行與上述關聯方之間開展的授信業務均在上限內遵循一般商業條款，以不優於給予獨立第三方的條款進行。

本行高度重視對授信類關聯交易的日常監測與管理，通過採取加強流程化管理、嚴把風險審批關、強化關聯授信貸後管理等措施，確保關聯授信業務的合法合規。截至報告期末，上交所監管口徑下，本行及子公司對全部關聯方企業的授信餘額為358.26億元。其中，對中信集團及其相關方授信餘額為278.35億元，對新湖中寶及其相關方授信餘額為70.72億元，對中國煙草及其相關方授信餘額為零，對保利集團及其相關方授信餘額為零<sup>42</sup>，對關聯自然人投資或任職的關聯方授信餘額為9.19億元。銀保監會監管口徑下，本行及子公司對全部關聯方企業的授信餘額為751.98億元。其中，對中信集團及其相關方授信餘額為251.67億元，對新湖中寶及其相關方授信餘額為264.24億元，對中國煙草及其相關方授信餘額為零，對保利集團及其相關方授信餘額為213.51億元<sup>43</sup>，對關聯自然人投資或任職的關聯方授信餘額為22.56億元。本行對關聯方企業的授信業務整體質量優良，次級類授信1筆(金額0.63億元)，可疑類授信1筆(金額3.39億元)，損失類授信1筆(金額9.20億元)，其他授信均為正常類。就交易數量、結構及質量而言，對本行正常經營不會產生重大影響。

本行嚴格按照上交所、銀保監會等監管機構要求，履行審議和披露程序。截至報告期末，本行不存在《關於規範上市公司與關聯方資金往來及上市公司對外擔保若干問題的通知(2017修訂)》(證監會公告[2017]16號)《關於規範上市公司對外擔保行為的通知》(證監發[2005]120號)規定的資金往來、資金佔用情形。本行與中信集團及其相關方、新湖中寶及其相關方、中國煙草及其相關方、保利集團及其相關方、關聯自然人投資或任職的關聯方發生的關聯貸款，對本行的經營成果和財務狀況未產生重大負面影響。

#### 4.5.3 非授信類持續關聯交易

根據業務發展需要，經本行2017年8月24日召開的第四屆董事會第二十五次會議、2017年11月30日召開的2017年第二次臨時股東大會審議批准，本行針對與中信集團及其相關方之間七大類非授信持續關聯交易向上交所、香港聯交所申請了2018-2020年度上限，並於董事會召開當天簽署了相關持續關聯交易框架協議。根據業務發展需要，經本行2018年10月25日召開的第五屆董事會第七次會議審議批准，本行分別針對與新湖中寶及其相關方、與中國煙草及其相關方、與保利集團及其相關方之間七大類非授信持續關聯交易向上交所申請了2018-2020年度上限。根據業務發展需要，經本行2020年8月27日召開的第五屆董事會第三十二次會議審議批准，本行針對與中信集團及其相關方之間綜合服務類非授信持續關聯交易2020年度上限進行了修訂，並於董事會召開當天簽署了持續關聯交易框架協議。本行與上述關聯方之間開展的非授信業務均遵循一般商業條款，以不優於給予獨立第三方的條款進行。

根據香港上市規則第十四A章、《上海證券交易所股票上市規則》第十章的相關規定，本行與中信集團及其相關方、與新湖中寶及其相關方、與中國煙草及其相關方、與保利集團及其相關方之間持續關聯交易的開展情況如下：

<sup>42</sup> 鄧長清先生於2020年12月1日正式離任本行監事，因鄧長清先生離任前12個月未在本行及其相關方擔任董事或高級管理人員，故保利集團及其相關方自鄧先生離任之日起不再構成本行上交所口徑下關聯方；對於鄧長清先生離任前12個月內曾任職的其他非保利集團附屬企業，本行仍將其納入關聯自然人投資或任職的關聯方企業作為本行關聯方管理。

<sup>43</sup> 鄧長清先生於2020年12月1日正式離任本行監事職務，自該日起，保利集團不再構成本行銀保監會口徑下主要股東，保利集團及其相關方不再構成本行銀保監會口徑下關聯方。銀保監會監管口徑下，本行對保利集團及其相關方授信餘額為截至2020年11月30日的數據。

#### 4.5.3.1 第三方存管服務

本行與主要股東及其相關方之間開展的第三方存管服務，以不優於獨立第三方的條款進行。主要股東及其相關方支付本行的服務費取決於相關的市場定價並定期覆核。第三方存管服務框架協議主要條款如下：(1)提供與其各自證券公司客戶交易結算資金有關的第三方存管服務；(2)按協議提供的服務包括但不限於資金轉賬、支付利息和其他結算有關的事項；(3)服務的接受方必須也將促使其相關方向服務的提供方支付服務費(如適用)；(4)按協議提供的服務條款對本行而言不遜於獨立第三方客戶取得或提供的條款。

報告期內，本行與主要股東及其相關方第三方存管服務類關聯交易情況如下：

單位：人民幣億元

交易對方	業務類型	計算依據	2020 年度上限	2020年度 交易金額
中信集團及其相關方	第三方存管服務	服務費用	0.8	0.23
新湖中寶及其相關方			0.5	0
中國煙草及其相關方			0.5	0
保利集團及其相關方			0.5	0

截至報告期末，本行與上述主要股東及其相關方的第三方存管服務類關聯交易均未超過本行獲批的年度交易上限。

#### 4.5.3.2 資產託管服務

本行與主要股東及其相關方之間開展的資產託管、賬戶管理和第三方監管服務，以不優於獨立第三方的條款進行。雙方支付的服務費用，取決於相關市場價格以及託管的資產或資金種類等，且定期覆核。資產託管服務框架協議主要條款如下：(1)進行與財務資產或基金有關的包括但不限於基金公司管理資產(含證券投資基金)、證券公司管理資產、信託公司管理資產、商業銀行理財產品、保險公司管理資產、股權投資基金、企業年金、QDII、QFII、社保基金、福利計劃、第三方交易資金的資產託管服務、賬戶管理服務；(2)進行第三方監管服務，服務的接受方支付服務費；(3)服務的接受方必須也將促使其相關方向服務的提供方支付相應的服務費；(4)按協議提供的服務條款對本行而言不遜於獨立第三方客戶取得或提供的條款。

報告期內，本行與主要股東及其相關方資產託管服務類關聯交易情況如下：

單位：人民幣億元

交易對方	業務類型	計算依據	2020 年度上限	2020年度 交易金額
中信集團及其相關方	資產託管服務	服務費用	16	4.60
新湖中寶及其相關方			2	0
中國煙草及其相關方			2	0.003
保利集團及其相關方			2	0.001

截至報告期末，本行與上述主要股東及其相關方的資產託管服務類關聯交易均未超過本行獲批的年度交易上限。

#### 4.5.3.3 財務諮詢顧問及資產管理服務

本行與主要股東及其相關方之間開展的財務諮詢顧問及資產管理服務沒有固定的價格或費率，可根據提供服務的規模、費率及服務期限進行計算，由雙方公平對等談判確定，以不優於獨立第三方的交易價格及費率進行。財務諮詢顧問及資產管理服務框架協議主要條款如下：(1)業務包括但不限於債券承銷、融資及財務顧問服務、代銷金融產品服務、資產證券化承銷、委託貸款服務、投融資項目承銷、諮詢顧問服務，以及保理項下應收賬款管理、催收、壞賬擔保等；(2)服務的接受方必須也將促使其相關方向服務的提供方支付服務費(如適用)；(3)按協議提供的服務條款對本行而言不遜於獨立第三方客戶取得或提供的條款。

報告期內，本行與主要股東及其相關方財務諮詢顧問及資產管理服務類關聯交易情況如下：

單位：人民幣億元

交易對方	業務類型	計算依據	2020 年度上限	2020年度 交易金額
中信集團及其相關方	財務諮詢顧問及	服務費用	55	5.68
新湖中寶及其相關方	資產管理服務		5	0.15
中國煙草及其相關方			5	0.0007
保利集團及其相關方			5	0.03

截至報告期末，本行與上述主要股東及其相關方的財務諮詢顧問及資產管理服務類關聯交易均未超過本行獲批的年度交易上限。

#### 4.5.3.4 資金交易

本行與主要股東及其相關方在日常業務中根據適用的一般市場慣例及一般商業條款進行資金交易。該等交易定價原則為：雙方採用通行的市場價格並參考與獨立第三方交易中一般適用的費率。具體而言，對於外匯及貴金屬交易、貴金屬租賃、貨幣市場交易、債券交易等業務，雙方根據公開的市場價格確定雙方交易採用的價格；對於債券代理結算業務，雙方根據行業通行的規定確定費率；對於金融衍生品業務，雙方根據所交易產品的市場活躍程度、可取得的市場公開報價及本行對於各項風險的管理要求等因素確定交易價格。資金交易框架協議主要條款如下：所涵蓋的交易，包括但不限於外匯及貴金屬交易、貴金屬租賃、貨幣市場交易、債券交易及債券代理結算、金融衍生產品交易等。

報告期內，本行與主要股東及其相關方資金交易類關聯交易情況如下：

單位：人民幣億元

交易對方	業務類型	計算依據	2020 年度上限	2020年度 交易金額
中信集團及其相關方	資金交易	交易損益	15	5.72
		公允價值計入資產	25	7.58
		公允價值計入負債	45	4.85
新湖中寶及其相關方		交易損益	10	0.06
		公允價值計入資產	10	0
		公允價值計入負債	10	0
中國煙草及其相關方		交易損益	10	0.007
		公允價值計入資產	10	0
		公允價值計入負債	10	0
保利集團及其相關方		交易損益	10	0.02
		公允價值計入資產	100	0
		公允價值計入負債	100	0

截至報告期末，本行與上述主要股東及其相關方的資金交易類關聯交易均未超過本行獲批的年度交易上限。

#### 4.5.3.5 綜合服務

本行與主要股東及其相關方之間的綜合服務，包括但不限於醫療保險及企業年金、商品服務採購、外包服務、增值服務、廣告服務、技術服務及物業租賃等。本行與主要股東及其相關方的綜合服務採用通行的市場價格，或獨立第三方交易中適用的費率，通過公平對等談判並根據適用的市場價格及費率來確定特定類型服務應適用的價格和費率。綜合服務框架協議主要條款如下：(1)開展的服務包括但不限於醫療保險及企業年金、商品服務採購(包括承辦會務服務)、外包服務、增值服務(包括銀行卡客戶積分兌換服務、電子銀行在線服務)、廣告服務、技術服務、物業租賃等；(2)協議雙方提供協議項下的服務；(3)服務的接受方應就服務提供方的服務向其支付服務費。按協議提供的服務條款對本行而言不遜於獨立第三方客戶取得或提供的條款。

報告期內，本行與主要股東及其相關方綜合服務類關聯交易情況如下：

單位：人民幣億元

交易對方	業務類型	計算依據	2020 年度上限	2020年度 交易金額
中信集團及其相關方	綜合服務	服務費用	55	33.07
新湖中寶及其相關方			1	0.15
中國煙草及其相關方			1	0.05
保利集團及其相關方			5	0.13

截至報告期末，本行與上述主要股東及其相關方的綜合服務類關聯交易均未超過本行獲批的年度交易上限。

#### 4.5.3.6 資產轉讓

本行與主要股東及其相關方的資產轉讓交易，以不優於獨立第三方的條款進行。受讓方支付的轉讓價格按照以下原則確定：(1)對於普通類資產轉讓，根據監管要求，信貸資產轉讓應符合整體性原則，轉讓方向受讓方轉讓信貸資產時以貸款本金作為交易價款，採取平價轉讓，不存在折價溢價。除考慮市場供求外，重點考慮轉讓後轉讓方與受讓方承擔的義務等因素；(2)對於資產證券化類資產轉讓，本行向關聯方轉讓信貸資產時以貸款本金作為交易價款，除不良資產證券化外，一般採取平價轉讓；資產支持證券發行利率方面，優先級資產支持證券(不含發起機構持有部分)通過中央國債登記結算有限責任公司的招標系統採用單一利差(荷蘭式)招標方式或簿記建檔方式來確定，次級資產支持證券(不含發起機構持有部分)採用數量招標或簿記建檔方式來確定；(3)目前沒有國家法定轉讓價格的，若未來有國家法定價格，則參照國家規定的價格進行定價。資產轉讓框架協議主要條款如下：(1)購買或出售信貸及其他相關資產(包括但不限於直接或通過資產管理計劃、資產證券化、保理或其他形式出讓對公及零售信貸資產、出讓同業資產債權)中的權益；(2)按協議進行的業務條款對本行而言不遜於獨立第三方客戶取得或提供的條款；(3)協議應明確信貸和其他相關資產的管理權；(4)承擔為資產轉讓保密的義務。

報告期內，本行與主要股東及其相關方資產轉讓類關聯交易情況如下：

單位：人民幣億元

交易對方	業務類型	計算依據	2020 年度上限	2020年度 交易金額
中信集團及其相關方	資產轉讓	交易金額	2,300	9.70
新湖中寶及其相關方			150	0
中國煙草及其相關方			150	0
保利集團及其相關方			150	0

截至報告期末，本行與上述主要股東及其相關方的資產轉讓類關聯交易均未超過本行獲批的年度交易上限。

#### 4.5.3.7 理財與投資服務

本行與主要股東及其相關方在日常業務中適用一般市場慣例及一般商業條款，本行向主要股東及其相關方提供理財與投資服務，包括非保本理財和代理服務、保本理財以及自有資金投資；主要股東及其相關方向本行提供理財中介服務，如信託服務和管理服務等。雙方交易通過公平談判的方式，根據理財服務種類及服務範圍的不同，按照一般商業條款確定，以不優於獨立第三方的條款進行，並根據市場價格變化情況實時調整。理財與投資服務框架協議主要條款如下：(1)提供理財與投資服務，包括非保本理財服務和代理服務，保本理財以及自有資金投資，而關聯方向本行提供理財中介服務，如信託服務和管理服務等；(2)關聯方向本行支付關於本行提供的理財及投資服務的費用，本行也必須向關聯方支付理財中介服務費用；(3)按協議提供的服務條款對本行而言不遜於獨立第三方客戶取得或提供的條款。

報告期內，本行與主要股東及其相關方理財與投資服務類關聯交易情況如下：

單位：人民幣億元

交易對方	業務類型	計算依據	2020 年度上限	2020年度 交易金額
中信集團及其相關方	非保本理財與代理服務 保本理財與投資服務	服務費用	50	10.34
		客戶理財本金時點餘額	160	0
		客戶理財收益	6	0.06
		銀行投資收益及費用	75	7.71
		投資資金時點餘額	1,100	225.57
新湖中寶及其相關方	非保本理財與代理服務 保本理財與投資服務	服務費用	5	0
		客戶理財本金時點餘額	100	0
		客戶理財收益	10	0
		銀行投資收益及費用	4	0.01
		投資資金時點餘額	50	0
中國煙草及其相關方	非保本理財與代理服務 保本理財與投資服務	服務費用	1	0
		客戶理財本金時點餘額	10	0
		客戶理財收益	1	0
		銀行投資收益及費用	1	0
		投資資金時點餘額	10	0
保利集團及其相關方	非保本理財與代理服務 保本理財與投資服務	服務費用	3	0.0009
		客戶理財本金時點餘額	30	0
		客戶理財收益	3	0
		銀行投資收益及費用	4	0
		投資資金時點餘額	50	0

截至報告期末，本行與上述主要股東及其相關方的理財與投資服務類關聯交易均未超過本行獲批的年度交易上限。



#### 4.5.4 一次性關連交易

報告期內，本行進行了香港聯交所規則下的一次性關連交易：

##### 訂立有限合夥協議

2020年7月29日，本行附屬公司信銀投資透過深圳鼎信私募股權投資合夥企業(有限合夥)(簡稱「深圳鼎信」)及北京信銀恆泰股權投資合夥企業(有限合夥)(簡稱「信銀恆泰」)與江陰興澄特種鋼鐵有限公司(簡稱「興澄特鋼」)及其他訂約方訂立了有限合夥協議，成立嘉興金石彭衡股權投資合夥企業(有限合夥)(簡稱「合夥企業」)以對徐工集團工程機械有限公司(簡稱「目標公司」)進行股權投資。

- (1) 日期：2020年7月29日
- (2) 訂約方：有限合夥協議的訂約方包括金石投資有限公司、三峽金石(武漢)股權投資基金合夥企業(有限合夥)、中信證券投資有限公司、興澄特鋼、深圳鼎信、寧波瀚海千元股權投資基金合夥企業(有限合夥)及信銀恆泰。
- (3) 合夥企業之宗旨及業務範圍：根據合夥企業約定對目標公司進行股權投資，通過獲得、持有及處置目標股權及／或目標公司的其他權益，為合夥人取得投資回報。非經合夥人一致同意，合夥企業僅對目標公司進行股權投資。
- (4) 出資額：所有合夥人向合夥企業繳付之總出資額為人民幣1,484,656,876.28元。合夥人各自作出的出資額如下：

合夥人	類別	出資額 (人民幣元)	百分比 (%)
金石投資有限公司	普通合夥人	10,000.00	0.0007
三峽金石(武漢)股權投資基金 合夥企業(有限合夥)	有限合夥人	101,136,242.83	6.8121
中信證券投資有限公司	有限合夥人	276,693,176.51	18.6368
興澄特鋼	有限合夥人	499,999,999.99	33.6778
深圳鼎信	有限合夥人	202,272,485.65	13.6242
寧波瀚海千元股權投資基金 合夥企業(有限合夥)	有限合夥人	202,272,485.65	13.6242
信銀恆泰	有限合夥人	202,272,485.65	13.6242

- (5) 進行交易的理由及裨益：目標公司為中國工程器械行業龍頭，行業地位和核心競爭優勢明顯，現階段正在進行混合所有制改革以引進外部投資者。成立合夥企業投資目標公司具有較好前景，投資時點處於行業景氣上行階段，本輪行業復甦週期正在持續，疫情過後，國家出台超大規模的新基建計劃，對軌道交通、公共設施等行業產生直接拉動作用，並間接促進工程機械、水泥建材等行業的發展。此外，目標公司所屬集團徐州工程機械集團有限公司為本行戰略客戶，與本行及中信集團具有深厚的業務合作基礎，本次交易有利於體現本行全面的金融服務功能型核心作用及提升本行的市場影響力。
- (6) 香港上市規則之規定：鑒於興澄特鋼為中信集團之附屬公司，中信集團為本行的實際控制人，因而根據香港上市規則，興澄特鋼為本行之關連人士。因此，本次交易構成本行在香港上市規則14A章項下的關連交易。

#### **4.5.5 共同對外投資關聯交易**

報告期內，本行沒有發生上交所規則下與關聯方共同對外投資類重大關聯交易。

#### **4.5.6 債權債務及擔保關聯交易**

本行與關聯方存在的債權債務及擔保事項，詳見本報告「財務報表附註58」。

#### **4.5.7 關聯自然人交易餘額及風險敞口**

本行與關聯自然人的交易餘額及風險敞口事項，詳見本報告「財務報表附註58」。

#### **4.5.8 獨立非執行董事及審計師的確認**

本行獨立非執行董事對報告期內香港上市規則下各項持續關連交易進行了審核，並確認：

- (1) 這些交易為本行的日常業務；
- (2) 這些交易是按照一般商業條款進行；
- (3) 這些交易是根據有關交易的協議條款進行，且條款公平合理，並符合本行股東的整體利益。

審計師獲取了本行管理層提供的持續關連交易清單，並根據香港會計師公會所頒佈的香港鑒證業務準則第3000號(修訂)「歷史財務資料審核或審閱以外之鑒證業務」及參考實務說明第740號「香港上市規則規定的持續關連交易的核數師函件」執行相關工作後，關於披露的持續關連交易，審計師未發現存在下列情形：

- (1) 持續關連交易存在未通過本行董事會批准的情況；
- (2) 在提供產品和服務的關連交易中，在所有重大方面各項關連交易的定價不符合本集團定價政策的情況；
- (3) 在所有重大方面各項關連交易的執行不符合關連交易的相關協議中所訂立條款的情況；
- (4) 各項持續關連交易的總值超過本行於2017年8月24日、2017年11月30日、2020年8月27日公告中披露的各項持續關連交易的年度總值上限。

董事會確認已收到審計師就《上市規則》第14A.56條所述事宜之確認。

## 4.6 重大合同及其履行情況

### 4.6.1 重大託管、承包、租賃事項

報告期內，本行未發生且不存在以前期間發生但延續到報告期的重大託管、承包、租賃其他公司資產的事項，亦不存在其他公司託管、承包、租賃本行重大資產事項。

### 4.6.2 重大擔保事項

擔保業務屬於本行常規的表外項目之一。報告期內，本行除經批准的經營範圍內的金融擔保業務外，沒有其他需要披露的重大擔保事項。

#### 獨立非執行董事關於公司對外擔保的專項說明及獨立意見

我們作為中信銀行的獨立非執行董事，本著公正、公平、客觀的原則，對中信銀行的對外擔保情況進行了核查，現發表專項說明及意見如下：

經核查，本集團開展的對外擔保業務以保函為主，保函是經批准的日常經營範圍內的常規性銀行業務之一。截至報告期末，本集團開出的保函的擔保餘額折合人民幣1,197.41億元。

本集團始終高度重視對保函業務的風險管理，根據保函業務的風險特徵，制定了被擔保對象的資信標準、擔保業務的操作流程和審批程序。報告期內，本集團保函業務運作正常，沒有出現違規擔保的情形。我們認為，本集團對擔保業務風險的控制是有效的。

中信銀行股份有限公司  
獨立非執行董事  
何操、陳麗華、錢軍、殷立基

#### 4.6.3 委託理財情況

報告期內，本行未發生正常業務範圍之外的委託理財事項。

#### 4.6.4 其他重大合同

報告期內，本行未簽署正常業務範圍之外的其他重大合同。

#### 4.7 公司及相關主體承諾事項

根據中國證監會相關規定，本行於2014年10月30日、2016年8月26日分別就境內非公開發行優先股事項、公開發行A股可轉換公司債券並上市事項可能導致的即期回報被攤薄制訂了擬採取的填補措施，包括加強資本規劃管理，確保資本充足穩定；加大資產結構調整力度，提高資本配置效率；提高運營效率，降低運營成本；加強內部資本充足評估流程，提高資本管理水平；加強資本壓力測試，完善資本應急預案。同時，本行董事、高級管理人員也於2016年8月26日就公開發行A股可轉換公司債券攤薄即期回報作出了關於填補回報措施能夠得到切實履行的承諾。報告期內，本行未發現有違反前述承諾的行為。

報告期內，本行未發現實際控制人、股東、關聯方、收購人及本行等承諾相關方在報告期內有履行完畢的或截至報告期末超期未履行完畢的承諾事項。

#### 4.8 聘任會計師事務所情況

根據2019年年度股東大會審議通過的決議，本行繼續聘請普華永道中天會計師事務所(特殊普通合夥)為本行2020年度國內審計的會計師事務所，繼續聘請羅兵咸永道會計師事務所為本行2020年度國際審計的會計師事務所。自2015年度審計開始，本行聘用上述兩家會計師事務所作為本行審計師。兩家會計師事務所已經連續6年為本行提供審計服務，2020年度為本行按中國會計準則編製的財務報表審計報告簽字的註冊會計師為朱宇和李燕，其為本行提供審計服務的連續年限分別為4年和3年；為本行按國際財務報告準則編製的財務報表審計報告簽字的註冊會計師為梁偉堅，其為本行提供審計服務的連續年限為1年。

本集團2020年度按中國會計準則編製的財務報告以及2020年12月31日的內部控制報告由普華永道中天會計師事務所(特殊普通合夥)審計，按國際財務報告準則編製的2020年度財務報告由羅兵咸永道會計師事務所審計，合併審計費用(含子公司)折計人民幣約為1,835萬元，其中本行審計費用890萬元(內部控制報告審計費用為80萬元)。普華永道中天會計師事務所(特殊普通合夥)和羅兵咸永道會計師事務所就其對財務報告之責任聲明分別列載於A股、H股年報的審計報告內。

除上述提及的審計服務外，本年度本集團向普華永道中天會計師事務所(特殊普通合夥)和羅兵咸永道會計師事務所支付的非審計服務(包括為資產證券化等提供的專業服務)費用約352萬元。

#### 4.9 公司章程修訂情況

本行於2020年7月14日召開的2020年第一次臨時股東大會審議通過了《關於中信銀行擬變更住所並修改公司章程相關條款有關事宜的議案》，本行就住所變更向中國銀保監會提出申請。2020年8月，本行根據中國銀保監會批覆及住所變更實際情況相應修訂了《中信銀行股份有限公司章程》，並就此修訂事項向中國銀保監會備案。上述章程修訂的相關情況參見本行在上交所網站(www.sse.com.cn)、香港聯交所披露易網站(www.hkexnews.hk)和本行網站(www.citicbank.com)發佈的相關公告。投資者可於上述網站查詢本行當前生效的公司章程全文。

#### 4.10 股權激勵計劃實施情況

截至報告期末，本行未實施股權激勵計劃。

#### 4.11 募集資金使用情況

本行募集的資金按照招股說明書、配股說明書等文件中披露的用途使用，用於充實本行資本金，提高本行的資本充足率和抗風險能力。

#### 4.12 公司及相關主體受處罰及整改情況

2020年5月9日，銀保監會消費者權益保護局發佈《中國銀保監會消費者權益保護局關於中信銀行侵害消費者合法權益的通報》(銀保監消保發[2020]5號)，針對「中信銀行在未經客戶本人授權的情況下，向第三方提供個人銀行賬戶交易明細」對本行啟動立案調查程序。截至報告期末，銀保監會未公布相關調查結論。

除上述情況外，就本行所知，報告期內，本行及本行現任董事、監事、高級管理人員、控股股東、實際控制人不存在被有權機關調查，被司法機關或紀檢部門採取強制措施、被移送司法機關或追究刑事責任、被中國證監會立案調查或行政處罰、被市場禁入、被認定為不適當人選、被環保、安監、稅務等其他行政管理部門給予重大行政處罰，以及被證券交易所公開譴責的情形，本行亦無受到中國證監會及其派出機構採取行政監管措施並提出限期整改要求的情況發生。

報告期內，本行依法開展經營活動，決策程序符合法律、法規和本行章程的規定。本行董事、監事、高級管理人員勤勉盡責，未發現其履職時有違反法律、法規、本行章程或損害本行利益的行為。

#### 4.13 公司及相關主體誠信狀況

報告期內，本行及本行控股股東、實際控制人不存在拒不履行法院生效判決，所負數額較大的債務到期未清償的情況。

#### **4.14 儲備**

本行截至報告期末的儲備變動詳情參見本報告「財務報表附註44-47」。

#### **4.15 物業**

本行截至報告期末的物業變動詳情參見本報告「財務報表附註27」。

#### **4.16 資產負債表期後事項**

本行截至報告期末的資產負債表期後事項詳情參見本報告「財務報表附註64」。

#### **4.17 管理合約**

報告期內，本行未就本行整體或主要業務簽訂任何行政管理合同。

#### **4.18 可供分配利潤的儲備**

本行可供分配利潤的儲備詳細情況參見本報告「財務報表－合併股東權益變動表」。

#### **4.19 捐款**

本集團嚴格遵守《中華人民共和國慈善法》等法律法規的要求，積極回報社會，將捐贈款項向最需要的地方傾斜。報告期內，本集團捐款總額共計7,815.64萬元，較上年增長146.87%，主要用於抗疫、扶貧、助學、救災以及對社會弱勢群體的資助。報告期內，本集團員工捐款人民幣383.28萬元，增幅224.04%，納稅總額338.93億元，每股社會貢獻值5.25元。

#### **4.20 固定資產**

本行截至報告期末的固定資產變動詳情參見本報告「財務報表附註27」。

#### **4.21 退休與福利**

本行根據國家相關法規政策，為員工繳納基本養老保險。基本養老保險繳費金額，按員工的工資收入及各地區規定的繳納比例確定。此外，本行還為員工建立了企業年金，繳費金額為員工工資收入的7%。

本行提供給員工的退休福利詳情參見本報告「財務報表附註37」。

#### **4.22 股本及公眾持股量**

本行報告期內的股本變動情況參見本報告「財務報表附註42」。根據已公開資料，本行董事會認為，截至本報告披露日，本行具有足夠的公眾持股量。

#### **4.23 股份的買賣或贖回**

報告期內，本行及本行任何附屬公司概無購買、出售或贖回本行任何股份。

#### **4.24 優先認股安排**

中國有關的法律、行政法規和相關部門規章並未對上市公司的股份優先購買權作出強制性規定，本行公司章程也沒有關於優先認股權的強制性規定。根據公司章程的規定，本行增加註冊資本，可以採取公開或非公開發行普通股股份、向現有普通股股東配售新股、向現有股東派送新股、以資本公積金轉增註冊資本、優先股轉為普通股以及法律、行政法規規定和國務院授權的有關審批部門批准的其他方式進行。

#### **4.25 發行股份的情況**

報告期內，本行發行股份的相關情況參見本報告第五章「普通股股份變動及股東情況」和第六章「優先股相關情況」。

#### **4.26 債權證發行**

報告期內，本行債權證發行情況參見本報告第五章「普通股股份變動及股東情況」。

#### **4.27 股票掛鈎協議**

報告期內，除本報告第六章「優先股相關情況」、第七章「可轉換公司債券相關情況」相關披露外，本行未訂立或存續任何股票掛鈎協議。

#### **4.28 董事及監事收購股份或債券之權利**

報告期內，概無董事及監事或彼等各自之聯繫人獲得本行或其附屬公司授予權利或行使任何該等權利，以收購本行或任何其他法人團體之股份或債權證。

#### **4.29 主要股東權益**

參見本報告第五章「普通股股份變動及股東情況—主要普通股股東及其他人士擁有之權益及淡倉」。

## 4.30 稅項事務

### A股股東

對於個人投資者股東，根據財政部、國家稅務總局、中國證監會《關於實施上市公司股息紅利差別化個人所得稅政策有關問題的通知》(財稅[2012]85號)和《關於上市公司股息紅利差別化個人所得稅政策有關問題的通知》(財稅[2015]101號)的規定，個人從公開發行和轉讓市場取得的上市公司股票，持股期限在1個月以內(含1個月)的，其股息紅利所得全額計入應納稅所得額；持股期限在1個月以上至1年(含1年)的，暫減按50%計入應納稅所得額；持股期限超過1年的，其股息紅利所得暫免徵收個人所得稅。上述所得統一適用20%的稅率計徵個人所得稅。

對於證券投資基金股東，其股息紅利所得按照前述《關於上市公司股息紅利差別化個人所得稅政策有關問題的通知》(財稅[2015]101號)《關於實施上市公司股息紅利差別化個人所得稅政策有關問題的通知》(財稅[2012]85號)等規定執行。

對於居民企業股東(含機構投資者)，現金股息紅利所得稅由其按照國家相關稅收規定自行履行納稅義務繳納。

對於合格境外機構投資者(QFII)，根據《國家稅務總局關於中國居民企業向QFII支付股息、紅利、利息代扣代繳企業所得稅有關問題的通知》(國稅函[2009]47號)的規定，上市公司按10%的稅率代扣代繳企業所得稅。如QFII股東取得的股息紅利收入需要享受稅收協定(安排)待遇的，可按照規定向主管稅務機關申請，主管稅務機關審核無誤後按稅收協定的規定執行；若涉及退稅，可在取得股息紅利後及時自行向主管稅務機關提出退稅申請。

### H股股東

對於境外居民個人股東，根據《國家稅務總局關於國稅發[1993]045號文件廢止後有關個人所得稅徵管問題的通知》(國稅函[2011]348號)的規定，境外居民個人股東從境內非外商投資企業在香港發行股票取得的股息紅利所得，應按照「利息、股息、紅利所得」項目，由扣繳義務人一般依法按照10%稅率代扣代繳個人所得稅。境內非外商投資企業在香港發行股票，其境外居民個人股東根據其居民身份所屬國家與中國簽署的稅收協定及內地和香港(澳門)間稅收安排的規定，享受相關稅收優惠。根據相關稅收協定及稅收安排規定的相關股息稅率一般為10%，為簡化稅收徵管，在香港發行股票的境內非外商投資企業派發股息紅利時，一般可按10%稅率扣繳個人所得稅，無需辦理申請事宜。對股息稅率不屬10%的情況，按以下規定辦理：(1)低於10%稅率的協定國家居民，扣繳義務人可代為辦理享受有關協定待遇申請，經主管稅務機關審核批准後，對多扣繳稅款予以退還；(2)高於10%低於20%稅率的協定國家居民，扣繳義務人派發股息紅利時應按協定實際稅率扣繳個人所得稅，無需辦理申請審批事宜；(3)沒有稅收協定國家居民及其他情況，扣繳義務人派發股息紅利時應按20%扣繳個人所得稅。

對於非居民企業股東，根據國家稅務總局《關於中國居民企業向境外H股非居民企業股東派發股息代扣代繳企業所得稅有關問題的通知》(國稅函[2008]897號)的規定，中國居民企業向境外H股非居民企業股東派發2008年及以後年度股息時，統一按10%的稅率代扣代繳企業所得稅。

有關滬港通的稅項事宜根據財政部、國家稅務總局、中國證監會《關於滬港股票市場交易互聯互通機制試點有關稅收政策的通知》(財稅[2014]81號)的規定執行。



## 優先股股東

對於個人優先股股東取得的優先股股息涉及的個人所得稅繳納事宜，按照國家相關稅收規定執行。

對於居民企業優先股股東(含機構投資者)，優先股股息由其按照國家相關稅收規定自行履行納稅義務繳納。

本行股東依據上述規定繳納相關稅項和／或享受稅項減免。

### 4.31 與環境相關的表現和政策

本行嚴格遵守《中華人民共和國環境保護法》《中華人民共和國節約能源法》等法律法規的要求，嚴格落實中國人民銀行、銀保監會相關管理制度，加大對綠色經濟的支持，完善環境和社會風險全流程管理。

報告期內，本行堅持綠色發展的理念，制定綠色信貸業務授信政策，探索綠色業務模式創新，在風險可控，商業可持續的條件下，積極支持低碳經濟、循環經濟、節能環保、清潔能源、企業轉型升級和技術改造、以及綠色生態領域。嚴格控制「兩高一剩」<sup>44</sup>等領域的投放，差異化支持其中技術優、效率高、有潛力、有市場的優質企業，堅決執行環保「一票否決制」，引導信貸資源配置進一步向低能耗、低資源消耗、低污染、低排放的行業和企業傾斜。

加強環境和社會風險管理，對違反環境保護相關法律法規、安全生產違法、落後產能尚未整改以及職業病預防控制措施不達標尚未整改的企業，通過督促整改、壓縮退出、清收處置等方式，積極維護本行權益，督促企業履行社會責任。

### 4.32 破產重整相關事項

報告期內，本行未發生任何破產重整相關事項。

### 4.33 主要風險

本行面對的主要風險參見本報告第三章「經營情況討論與分析」。

### 4.34 會計政策、會計估計變更或重大會計差錯更正的情況

報告期內，本行不存在會計政策、會計估計變更或重大會計差錯更正的情況。

<sup>44</sup> 指高污染、高能耗的資源性的行業和產能過剩行業。

## 4.35 履行社會責任情況

本行堅持回歸銀行本源、服務實體經濟，勇於擔當經濟責任、環境責任和社會責任，深入貫徹新發展理念，建設普惠金融體系，開展精準扶貧；堅持源於社會、回報社會，熱心投身社會公益事業，在扶貧、教育、環保、醫療等眾多領域，幫助弱勢群體，與社會共繁榮。

本行積極踐行成為「有溫度」銀行的願景，致力於成為有「大愛」的金融企業。新冠肺炎疫情發生後，本行堅決貫徹落實國家決策部署和監管要求，第一時間成立疫情防控領導小組，發揮「黨建+普惠」特色優勢，迅速統籌資源，馳援企業抗疫，積極支持企業復工復產，助力民營、中小微和製造業企業。疫情期間，本行向中華慈善總會捐贈人民幣5,000萬元，用於全國範圍內的疫情防控、病情救治和醫護人員保護；先後印發通知文件60餘份，涉及疫情防控、政策支持、支持企業復工復產、金融服務保障、疫情期間合規工作等，全行累計發放對公客戶抗疫貸款1,959.20億元，累計承銷「疫情防控債」38單、融資金額268億元。

報告期內本行履行社會責任和開展公益活動的詳細信息，請參閱本行於本報告披露日在上交所網站([www.sse.com.cn](http://www.sse.com.cn))、香港聯交所披露易網站([www.hkexnews.hk](http://www.hkexnews.hk))和本行網站([www.citicbank.com](http://www.citicbank.com))發佈的《中信銀行股份有限公司2020年度可持續發展報告》。

### 4.35.1 金融精準扶貧工作舉措

報告期內，本行積極履行國有金融企業的責任擔當，兼顧社會效益和經濟效益，成立黨委書記任組長的普惠金融領導小組，將金融精準扶貧和「三農」金融服務作為「一把手」工程，完善「五個專門」<sup>45</sup>專業化體制機制，保障業務平穩健康發展。

報告期內，本行積極做好「三農」金融服務，持續提升服務能力和水平。截至報告期末，本行涉農貸款餘額3,387.52億元，較上年末增長368.67億元。其中，普惠型涉農貸款餘額165.87億元，較上年末增長50.69億元，貸款增速高於各項貸款增速31.88個百分點。截至報告期末，本行涉農貸款客戶數為3.80萬戶，較上年增長0.28萬戶。新投放的涉農貸款平均利率較上年下降0.69個百分點。

報告期內，本行持續加強扶貧體系建設，制定專門的信貸計劃、工作方案、授信政策、考核激勵政策和盡職免責管理辦法，聚焦建檔立卡貧困人口、深度貧困地區和產業扶貧等重點，創新推廣特色信貸產品，同等條件下優先審批扶貧貸款或項目，加大扶貧貸款投放力度，推進扶貧貸款規範管理和自查整改，加強消費者權益保護，完善金融基礎設施建設，延伸電子渠道服務半徑，建立多層次金融幫扶體系。報告期內，本行入選中國銀行業保險業助力脫貧攻堅優秀組織典型案例，榮獲人民網「第十五屆人民企業社會責任獎」和「年度扶貧獎」。本行蘭州分行被中國金融工委評為脫貧攻堅「全國金融五一勞動獎」，重慶分行連續5年獲評「重慶銀行業最具社會責任金融機構」，重慶分行員工肖鳴被黨中央、國務院授予「全國脫貧攻堅先進個人」稱號。截至報告期末，本行金融精準扶貧貸款餘額291.91億元，較上年末增長70.16億元，超額完成年初制定的扶貧貸款增量計劃，貸款增速高於各項貸款增速19.51個百分點。截至報告期末，本行扶貧貸款客戶數為104.27萬戶，較上年增長5.74萬戶。新投放的扶貧貸款平均利率較上年下降超1個百分點。

<sup>45</sup> 「五個專門」是指專門的綜合服務機制、專門的統計核算機制、專門的風險管理機制、專門的資源配置機制和專門的考核評價機制。

#### 4.35.2 其他精準扶貧舉措

報告期內，本行繼續在西藏自治區謝通門縣、甘肅省宕昌縣張家山村和新疆維吾爾族自治區部分地區開展定點扶貧工作，向定點扶貧地區派駐幹部，助力貧困群眾脫貧致富，支持地方扶貧任務。報告期內，本行重點關注在農業扶貧、基建扶貧、教育扶貧、慈善扶貧四個主要方面，共向39個貧困村及5個區縣派駐了75名專兼職扶貧幹部，實施扶貧項目129個；捐贈扶貧資金2,393.19萬元，受益貧困群眾超過5萬人。

報告期內本行精準扶貧成效如下：

單位：萬元人民幣

項目	數量及開展情況
<b>總體情況</b>	
投入資金	2,393
幫助建檔立卡貧困人口脫貧數(人)	27,554
<b>主要類別投入情況</b>	
產業發展脫貧	
其中：產業扶貧項目類型	農林產業扶貧、電商扶貧、科技扶貧等
產業扶貧項目個數(個)	22
產業扶貧項目投入金額	633
教育脫貧	
其中：資助貧困學生投入金額	438
資助貧困學生人數(人)	4,463
健康扶貧	
其中：貧困地區醫療衛生資源投入金額	400
社會扶貧	
其中：定點扶貧工作投入金額	990
<b>獲獎情況</b>	
1.	2020年8月獲評中國銀行業協會「2019年中國銀行業社會責任百家評估助力打贏『三大攻堅戰』成效獎」。
2.	2020年11月獲評《公益時報》《經濟觀察報》「2020中國企業社會責任卓越項目」。
3.	2020年11月獲評《投資時報》「2020卓越社會責任企業」。
4.	2020年12月獲評和訊網「2020年度社會責任先鋒銀行」。
5.	2020年12月本行獲評人民網「人民企業社會責任獎—年度扶貧獎」。

### 4.35.3 金融精準扶貧工作計劃

2021年，本行將繼續堅決貫徹黨中央、國務院決策部署，認真落實人民銀行、銀保監會等監管要求，積極推動鞏固拓展脫貧攻堅成果與鄉村振興戰略的有效銜接。

鞏固拓展脫貧攻堅成果。加大信貸支持力度，強化頂層設計，優化體制機制，對照「四個不摘」<sup>46</sup>要求保持金融支持政策穩定性、延續性和可持續性，加強對脫貧摘帽地區和已脫貧人口金融支持。防範金融扶貧風險，加強項目遴選和風險評估，依法合規發放貸款，防範以扶貧名義過度融資和違法違規融資。

加大鄉村振興支持力度。根據監管導向，結合自身實際，把握鄉村振興戰略契機，積極探索金融支持鄉村振興的有效途徑和業務機遇，支持農業龍頭企業做大做強，助力新型農業經營主體和農村特色產業發展，高質量服務全面鄉村振興和農業農村現代化。

### 4.36 業務審視

本集團於2020年度的業務狀況、面臨的主要風險和不明朗因素，以及2021年度展望的詳情請參見本報告第三章「經營情況討論與分析」。

### 4.37 審核委員會

本行董事會審計與關聯交易控制委員會已審閱並同意本行及本集團2020年度的年度業績，及按國際財務報告準則編製的2020年度經審計財務報表。

### 4.38 與僱員、供貨商及客戶之關係

本集團與僱員、客戶及股東等的關係說明，參見第八章「董事、監事、高級管理人員、員工和分支機構情況－人力資源管理」、第三章「經營情況討論與分析－消費者權益保護與服務品質管理」及第九章「公司治理報告－投資者關係」。

### 4.39 其他重大事項

報告期內，本行發生的屬於《中華人民共和國證券法》第八十條和《上市公司信息披露管理辦法》第三十條所列的重大事件，已作為臨時報告在上交所網站([www.sse.com.cn](http://www.sse.com.cn))、香港聯交所披露易網站([www.hkexnews.hk](http://www.hkexnews.hk))和本行網站([www.citicbank.com](http://www.citicbank.com))進行了披露。

<sup>46</sup> 摘帽不摘責任，摘帽不摘政策，摘帽不摘幫扶，摘帽不摘監管。

## 第五章 普通股股份變動及股東情況

### 5.1 普通股股份變動

#### 5.1.1 股份變動情況表

	2019年12月31日		發行新股	變動增減(+,-)			小計	單位：股 2020年12月31日	
	數量	比例(%)		送股	公積金轉股	其他		數量	比例(%)
有限售條件股份：	2,147,469,539	4.39					2,147,469,539	4.39	
1. 國家持股									
2. 國有法人持股	2,147,469,539	4.39					2,147,469,539	4.39	
3. 其他內資持股									
其中：境內非國有法人持股									
境內自然人持股									
4. 外資持股									
其中：境外法人持股									
境外自然人持股									
無限售條件股份	46,787,341,567	95.61				+27,463	+27,463	46,787,369,030	95.61
1. 人民幣普通股	31,905,178,590	65.20				+27,463	+27,463	31,905,206,053	65.20
2. 境內上市的外資股									
3. 境外上市的外資股	14,882,162,977	30.41						14,882,162,977	30.41
4. 其他									
股份總數	48,934,811,106	100.00				+27,463	+27,463	48,934,838,569	100.00

#### 5.1.2 有限售條件股份情況

##### 有限售條件股份可上市交易時間

時間	單位：股		
	限售期滿 新增可上市 交易股份數量	有限售條件 股份數量餘額	無限售條件 股份數量餘額
2021年1月20日	2,147,469,539	2,147,469,539	46,787,369,030

## 前十名有限售條件股東持股數量及限售條件

單位：股

有限售條件 股東名稱	持有的有限售 條件股份數量	可上市 交易時間	新增可上市 交易股份數量	限售條件
中國煙草 總公司	2,147,469,539	2021年1月20日	2,147,469,539	2016年1月20日，本行向中國煙草非公開發行2,147,469,539股A股股票的登記託管手續辦理完畢。中國煙草向原中國銀監會承諾，自股份交割之日起5年內不轉讓本次認購中信銀行股權。截至2021年1月20日，中國煙草上述承諾已履行完畢，相關有限售條件的股份已上市流通。（詳見本行在上交所網站(www.sse.com.cn)和香港聯交所披露易網站(www.hkexnews.hk)發佈的相關公告）。

## 5.2 證券發行與上市情況

### 5.2.1 股權融資情況

報告期內，本行未發行新的股票。

### 5.2.2 債券發行情況

根據《中國銀保監會關於中信銀行發行小型微型企業貸款專項金融債券的批覆》（銀保監復[2020]4號）及《中國人民銀行准予行政許可決定書》（銀市場許准予字[2020]第20號），本行獲准在全國銀行間債券市場發行不超過500億元人民幣金融債券（以下簡稱「本次債券」）。本次債券分期發行，其中本行2020年小型微型企業貸款專項金融債券（第一期）（以下簡稱「20中信銀行小微債01」）於2020年3月18日發行完畢。20中信銀行小微債01發行規模為人民幣300億元，品種為3年期固定利率債券，票面利率為2.75%。募集資金依據適用法律和監管機構批准，專項用於發放小型微型企業貸款。

根據《中國銀保監會關於中信銀行發行二級資本債券的批覆》（銀保監復[2020]278號）及中國人民銀行出具的《准予行政許可決定書》（銀許准予決字[2020]第17號），本行獲准在全國銀行間債券市場發行不超過400億元人民幣二級資本債券（以下簡稱「20中信銀行二級」）。20中信銀行二級已於2020年8月14日發行完畢，發行規模為人民幣400億元，為10年期品種，第5年末附有條件的發行人贖回權，票面利率為3.87%。募集資金扣除發行費用後，依據適用法律和監管機構批准全部用於補充本行二級資本，優化資本結構，促進業務穩健發展。

2020年8月27日本行董事會審議通過《關於發行無固定期限資本債券的議案》，同意本行在境內外市場發行不超過400億元人民幣（含400億元）無固定期限資本債券，補充本行其他一級資本。2020年10月30日，本行2020年第二次臨時股東大會審議通過《關於發行無固定期限資本債券的議案》。

有關情況參見本行在上交所網站(www.sse.com.cn)、香港聯交所披露易網站(www.hkexnews.hk)和本行網站(www.citicbank.com)發佈的相關公告。

### 5.2.3 可轉債發行情況

本行報告期內可轉債發行情況及可轉債轉股情況請見本報告第七章「可轉換公司債券相關情況」。

### 5.2.4 內部職工股

本行無內部職工股。

## 5.3 普通股股東情況

### 5.3.1 股東總數

截至報告期末，本行普通股股東總數為172,491戶，其中A股股東143,895戶，H股登記股東28,596戶，無表決權恢復的優先股股東。

截至本報告披露日上一月末(2021年2月28日)，本行普通股股東總數為168,403戶，其中A股股東140,010戶，H股登記股東28,393戶，無表決權恢復的優先股股東。

### 5.3.2 前十名股東情況(截至報告期末)

序號	股東名稱	股東性質	股份類別	持股總數	持股比例(%)	單位：股		
						持有有限售 條件股份數量	報告期內股份 增減變動情況	質押或凍結 的股份數量
1	中國中信有限公司	國有法人	A股、H股	31,988,728,773	65.37	0	0	0
2	香港中央結算(代理人)有限公司	境外法人	H股	11,558,225,130	23.62	0	+3,091,136	未知
3	中國煙草總公司	國有法人	A股	2,147,469,539	4.39	2,147,469,539	0	0
4	中國證券金融股份有限公司	國有法人	A股	1,114,065,677	2.28	0	0	0
5	中央匯金資產管理有限責任公司	國有法人	A股	272,838,300	0.56	0	0	0
6	中國建設銀行股份有限公司	國有法人	H股	168,599,268	0.34	0	0	0
7	香港中央結算有限公司	境外法人	A股	80,279,599	0.16	0	-93,927,381	0
8	茂天資本有限責任公司	國有法人	A股	31,034,400	0.06	0	0	0
9	中國保利集團有限公司	國有法人	A股	27,216,400	0.06	0	0	0
10	招商銀行股份有限公司—上證紅利 交易型開放式指數證券投資基金	其他	A股	25,581,700	0.05	0	+17,946,900	0

- 註：(1) 除中信有限、香港中央結算(代理人)有限公司外，上表中A股和H股股東持股情況分別根據中國證券登記結算有限責任公司上海分公司和香港中央證券登記有限公司提供的本行股東名冊統計。
- (2) 香港中央結算(代理人)有限公司是香港中央結算有限公司的全資子公司。香港中央結算(代理人)有限公司所持股份總數是該公司以代理人身份，代表截至報告期末，在該公司開戶登記的所有機構(除中信有限)和個人投資者持有的H股股份合計數。香港中央結算有限公司是以名義持有人身份，受他人指定並代表他人持有股票的機構，其中包括香港及海外投資者持有的滬股通股票。
- (3) 中信有限為中信股份的全資子公司。中信有限確認，截至報告期末，中信股份及其下屬子公司(含中信有限)合計持有本行股份32,284,227,773股，佔本行股份總數的65.97%，其中包括A股股份28,938,928,294股，H股股份3,345,299,479股。中信有限直接持有本行股份31,988,728,773股，佔本行股份總數的65.37%，其中包括A股股份28,938,928,294股，H股股份3,049,800,479股。
- (4) 冠意有限公司(Summit Idea Limited)確認，截至報告期末，其通過香港中央結算(代理人)有限公司持有本行H股股份2,292,579,000股，佔本行股份總數的4.685%。冠意有限公司為新湖中寶的全資附屬公司。除上述股份外，新湖中寶全資子公司香港新湖投資有限公司通過香港中央結算(代理人)有限公司持有本行H股股份153,686,000股，佔本行股份總數的0.314%。
- (5) 前十名股東及前十名無限售條件股東關聯關係或一致行動的說明：香港中央結算(代理人)有限公司是香港中央結算有限公司的全資子公司。根據《中國建設銀行股份有限公司2020年第三季度報告》，截至2020年9月30日，中央匯金投資有限責任公司及其全資子公司中央匯金資產管理有限責任公司合計持有中國建設銀行57.31%的股份。除此之外，本行未知前十名股東及前十名無限售條件股東之間存在關聯關係或一致行動關係。

### 5.3.3 前十名無限售條件股東情況(截至報告期末)

序號	股東名稱	持有無限售 條件流通股的數量	股份種類及數量	
			種類	數量
1	中國中信有限公司	31,988,728,773	人民幣普通股	28,938,928,294
			境外上市外資股	3,049,800,479
2	香港中央結算(代理人)有限公司	11,558,225,130	境外上市外資股	11,558,225,130
3	中國證券金融股份有限公司	1,114,065,677	人民幣普通股	1,114,065,677
4	中央匯金資產管理有限責任公司	272,838,300	人民幣普通股	272,838,300
5	中國建設銀行股份有限公司	168,599,268	境外上市外資股	168,599,268
6	香港中央結算有限公司	80,279,599	人民幣普通股	80,279,599
7	茂天資本有限責任公司	31,034,400	人民幣普通股	31,034,400
8	中國保利集團有限公司	27,216,400	人民幣普通股	27,216,400
9	招商銀行股份有限公司－上證紅利 交易型開放式指數證券投資基金	25,581,700	人民幣普通股	25,581,700
10	顧利勇	20,317,346	人民幣普通股	20,317,346



## 5.4 主要普通股股東及其他人士擁有之權益及淡倉

截至報告期末，根據本行按《證券及期貨條例》第336條備存的登記冊，及就本行所知，主要股東及其他人士(根據香港上市規則定義的本行董事、監事及最高行政人員除外)擁有本行股份的權益及淡倉如下：

名稱	股份類別	身份	持有權益的股份數目	佔該類別已發行股本總額的百分比(%)	佔全部已發行股本總額的百分比(%)
中信有限	H股	實益擁有人	3,049,800,479(L)	20.49	6.23
	A股		32,719,444,053(L)	96.08	66.86
中信股份	H股	所控制法團的權益	10,313,000(L)	0.07	0.02
	H股	所控制法團的權益	3,345,299,479(L)	22.48	6.84
中信盛星有限公司 (CITIC Polaris Limited)	A股		32,719,444,053(L)	96.08	66.86
	H股	所控制法團的權益	3,345,299,479(L)	22.48	6.84
中信盛榮有限公司 (CITIC Glory Limited)	A股		32,719,444,053(L)	96.08	66.86
	H股	所控制法團的權益	3,345,299,479(L)	22.48	6.84
中信集團	H股	所控制法團的權益	3,345,299,479(L)	22.48	6.84
	A股		32,719,444,053(L)	96.08	66.86
冠意有限公司 (Summit Idea Limited)	H股	實益擁有人	2,292,579,000(L)	15.41	4.685
Total Partner Global Limited	H股	所控制法團的權益	2,292,579,000(L)	15.41	4.685
香港新湖投資有限公司	H股	實益擁有人	153,686,000(L)	1.03	0.314
		所控制法團的權益	2,292,579,000(L)	15.41	4.685
新湖中寶股份有限公司	H股	所控制法團的權益	2,446,265,000(L)	16.44	4.999
浙江新湖集團股份有限公司	H股	所控制法團的權益	2,446,265,000(L)	16.44	4.999
浙江恆興力控股集團有限公司	H股	所控制法團的權益	2,446,265,000(L)	16.44	4.999
寧波嘉源實業發展有限公司	H股	所控制法團的權益	2,446,265,000(L)	16.44	4.999
黃偉	H股	所控制法團的權益	2,446,265,000(L)	16.44	4.999
李萍	H股	所控制法團的權益	2,446,265,000(L)	16.44	4.999

(L) – 好倉，(S) – 淡倉

註：(1) 以上所披露資料主要基於香港聯交所網站(www.hkexnews.hk)所提供的信息作出。

(2) 根據《證券及期貨條例》第336條，倘若干條件達成，則本行股東須呈交披露權益表格。倘股東於本行的持股量變更，除非若干條件已達成，否則股東毋須知會本公司及聯交所，故股東於本公司之最新持股量可能與呈交予聯交所的持股量不同。

除上文所披露者外，截至報告期末，本行並不知悉任何其他人士(根據香港上市規則定義的本行董事、監事及最高行政人員除外)在本行股份或相關股份中持有需要根據《證券及期貨條例》第336條規定存置之本行登記冊之任何權益或淡倉。

## 5.5 公司控股股東和實際控制人情況

報告期內，本行控股股東和實際控制人未發生變化。截至報告期末，中信有限為本行控股股東，中信股份為中信有限單一直接控股股東，中信股份的控股股東為中信集團。中信集團為本行實際控制人。

中信集團是1979年在鄧小平先生的倡導和支持下，由榮毅仁先生創辦。成立以來，中信集團充分發揮了經濟改革試點和對外開放窗口的重要作用，在諸多領域進行了卓有成效的探索與創新，在國內外樹立了良好信譽與形象。目前，中信集團已發展成為一家金融與實業並舉的大型綜合性跨國企業集團。其中，金融涉及銀行、證券、信託、保險、基金、資產管理等行業和領域；實業涉及房地產、工程承包、資源能源、基礎設施、機械製造、信息產業等行業和領域，具有較強的綜合優勢和良好發展勢頭。

2011年12月，經國務院批准，中信集團以絕大部分現有經營性淨資產出資，聯合下屬全資子公司北京中信企業管理有限公司共同發起設立中信有限(設立時名為「中國中信股份有限公司」)。其中，中信集團持有中信股份99.9%的股份，北京中信企業管理有限公司持有0.1%的股份，中信集團整體改制為國有獨資公司。為完成上述出資行為，中信集團將持有的本行全部股份轉讓注入中信有限，中信有限直接和間接持有本行股份28,938,929,004股，佔本行總股本的61.85%。上述股份轉讓獲得國務院、中國財政部、原中國銀監會、中國證監會、香港金融管理局的批准。2013年2月，經上交所和中國證券登記結算有限責任公司上海分公司審核同意，正式完成相關過戶手續。2018年12月20日，財政部和人力資源社會保障部印發通知，為貫徹落實《國務院關於印發劃轉部分國有資本充實社保基金實施方案的通知》有關部署，將財政部持有的中信集團股權的10%一次性劃轉給社會保障基金理事會持有。

2013年10月，中信股份受讓BBVA持有的本行H股2,386,153,679股，約佔本行股份總數的5.10%。增持完成後，中信股份持有的本行股份佔比增至66.95%。

2014年8月，中信集團將主要業務資產整體注入香港上市子公司中信泰富，中信泰富更名為中信股份，原中信股份更名為中信有限。中信股份持有中信有限100%股份。

2014年9月，中信有限通過協議轉讓方式增持本行H股81,910,800股。增持完成後，中信有限共計持有本行A股和H股股份31,406,992,773股，約佔本行總股本的67.13%。

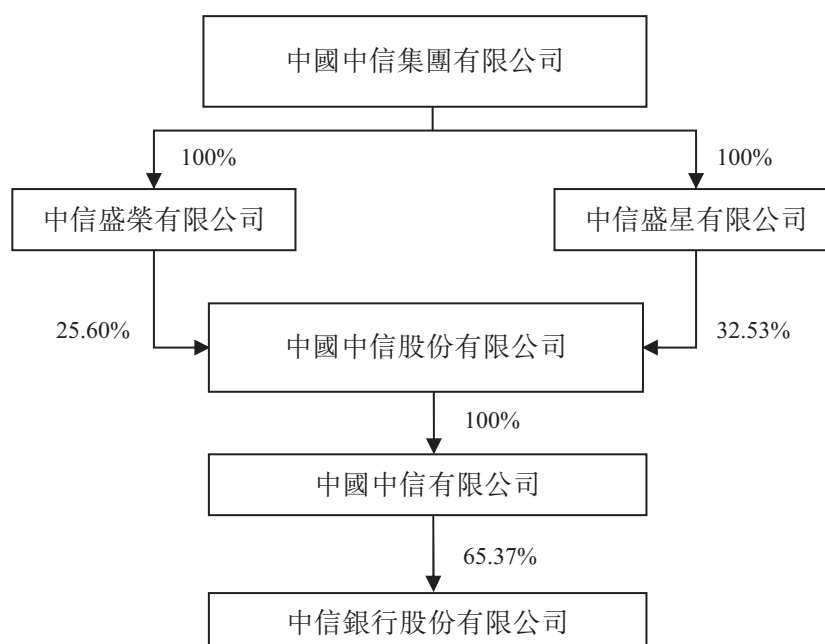
2016年1月，本行完成向中國煙草非公開發行2,147,469,539股A股股票。相應地，本行股份總數增至48,934,796,573股，中信有限所持本行股份佔比降至64.18%。

2016年1月，中信股份通知本行，其計劃於2017年1月21日前擇機增持本行股份，累計增持比例不超過本行股份總數的5%。截至2017年1月21日，上述增持計劃已實施完成。增持完成後，中信股份及其下屬子公司(含中信有限)合計持有本行股份32,284,227,773股，其中持有A股28,938,928,294股，持有H股3,345,299,479股，合計佔本行股份總數的65.97%。

截至報告期末，中信集團法定代表人為朱鶴新，經營範圍為：投資管理境內外銀行、證券、保險、信託、資產管理、期貨、租賃、基金、信用卡金融類企業及相關產業、能源、交通基礎設施、礦產、林木資源開發和原材料工業、機械製造、房地產開發、信息基礎設施、基礎電信和增值電信業務、環境保護、醫藥、生物工程和新材料、航空、運輸、倉儲、酒店、旅遊業、國際貿易和國內貿易、商業、教育、出版、傳媒、文化和體育、境內外工程設計、建設、承包及分包、行業的投資業務；資產管理；資本運營；工程招標、勘測、設計、施工、監理、承包及分包、諮詢服務行業；對外派遣與其實力、規模、業績相適應的境外工程所需的勞務人員；進出口業務；信息服務業務（僅限互聯網信息服務，不含信息搜索查詢服務、信息社區服務、信息即時交互服務和信息保護和加工處理服務）。（市場主體依法自主選擇經營項目，開展經營活動；依法須經批准的項目，經相關部門批准後依批准的內容開展經營活動；不得從事國家和本市產業政策禁止和限制類項目的經營活動。）

截至報告期末，中信有限註冊資本為1,390億元人民幣，法定代表人為朱鶴新，經營範圍為：1.投資和管理金融業，包括：投資和管理境內外銀行、證券、保險、信託、資產管理、期貨、租賃、基金、信用卡等金融類企業及相關產業；2.投資和管理非金融業，包括：（1）能源、交通等基礎設施；（2）礦產、林木等資源開發和原材料工業；（3）機械製造；（4）房地產開發；（5）信息產業：信息基礎設施、基礎電信和增值電信業務；（6）商貿服務及其他產業：環境保護；醫藥、生物工程和新材料；航空、運輸、倉儲、酒店、旅遊業；國際貿易和國內貿易、進出口業務、商業；教育、出版、傳媒、文化和體育；諮詢服務；3.向境內外子公司發放股東貸款；資本運營；資產管理；境內外工程設計、建設、承包及分包和勞務輸出，及經批准的其他業務。（市場主體依法自主選擇經營項目，開展經營活動；該企業於2014年7月22日由內資企業轉為外商投資企業；依法須經批准的項目，經相關部門批准後依批准的內容開展經營活動；不得從事國家和本市產業政策禁止和限制類項目的經營活動。）截至報告期末，中信股份及其下屬子公司（含中信有限）合計持有本行股份32,284,227,773股，佔本行股份總數的65.97%，其中包括A股股份28,938,928,294股，H股股份3,345,299,479股。中信有限直接持有本行股份31,988,728,773股，佔本行股份總數的65.37%，其中包括A股股份28,938,928,294股，H股股份3,049,800,479股。

截至報告期末，本行與控股股東、實際控制人之間產權關係如下圖所示<sup>47</sup>：



<sup>47</sup> 中信盛榮有限公司、中信盛星有限公司為中信集團全資附屬公司。中信有限直接持有本行股份的65.37%，除此之外，中信股份同時通過其全資附屬公司，以及中信有限的全資附屬公司持有本行部分股份。

根據《商業銀行股權管理暫行辦法》相關要求，截至報告期末，中信有限的控股股東、實際控制人、一致行動人、最終受益人情況如下：

股東名稱	控股股東	實際控制人	一致行動人	最終受益人
中信有限	中國中信股份有限公司	中國中信集團有限公司	瑞群投資有限公司、Metal Link Limited	中國中信集團有限公司

#### 中信股份及中信有限控股、參股其他主要境內外上市公司股權情況表（截至報告期末）

股東方名稱	上市公司名稱	上市地點	股票代碼	持股比例
中國中信有限公司15.47%	中信證券股份有限公司	上海 香港	600030.SH 06030.HK	15.47%
中國中信有限公司60.49% 中信投資控股有限公司4.52% 中信汽車有限責任公司2.26%	中信重工機械股份有限公司	上海	601608.SH	67.27%
中國中海直有限責任公司38.63%	中信海洋直升機股份有限公司	深圳	000099.SZ	38.63%
中國中信有限公司62.70% 中信投資控股有限公司10.80%	中信出版集團股份有限公司	深圳	300788.SZ	73.50%
Keentech Group Ltd 49.57% 中信澳大利亞有限公司9.55% Fortune Class Investments Limited 0.38%	中信資源控股有限公司	香港	01205.HK	59.50%
Richtone Enterprises Inc. 3.68% Ease Action Investments Corp. 33.88% Silver Log Holdings Ltd 16.68% 萃新控股有限公司3.87%	中信國際電訊集團有限公司	香港	01883.HK	58.11%
中信泰富(中國)投資有限公司4.26% 湖北新冶鋼有限公司4.53% 中信泰富特鋼投資有限公司75.05%	中信泰富特鋼集團股份有限公司	深圳	000708.SZ	83.85%
中信興業投資集團有限公司0.82% 中信農業科技股份有限公司16.54% 深圳市信農投資中心(有限合夥)3.20%	袁隆平農業高科技股份有限公司	深圳	000998.SZ	20.56%
滿貴投資有限公司10%	中國海外發展有限公司	香港	00688.HK	10%
Easy Flow Investments Limited 25.91%	先豐服務集團有限公司	香港	00500.HK	25.91%
中信金屬非洲投資有限公司26.09%	Ivanhoe Mines Ltd.	多倫多	IVN.TSX IVPAF.OTCQX	26.09%
CITIC Resources Australia Pty Limited 9.61% 中信澳大利亞有限公司1.37% Bestbuy Overseas Co Ltd 7.94%	Alumina Limited	悉尼	AWC.ASX AWC.OTC	18.92%

1. 中信股份、中信有限直接或間接控股、參股中信泰富特鋼集團股份有限公司的合計持股比例因四捨五入的原因與各直接持股公司的持股比例之和略有出入。
2. 本表內所示持股比例為直接持股單位的持股比例。

## 中信集團控股、參股其他主要境內外上市公司股權情況(截至報告期末)

股東方名稱	上市公司名稱	上市地點	股票代碼	持股比例
中信盛星有限公司32.53% 中信盛榮有限公司25.60%	中國中信股份有限公司	香港	00267.HK	58.13%

註：本表中所列示的持股比例為直接持股單位的持股比例。

### 5.6 其他主要股東情況

根據《商業銀行股權管理暫行辦法》有關規定，除中信有限外，本行主要股東還包括冠意有限公司和中國煙草。截至報告期末，本行董事會成員中有一名非執行董事為冠意有限公司推薦任職，一名非執行董事為中國煙草推薦任職。

冠意有限公司是一家在香港註冊成立的公司。截至報告期末，冠意有限公司通過香港中央結算(代理人)有限公司持有本行H股股份2,292,579,000股，佔本行股份總數的4.685%。截至報告期末，冠意有限公司持有本行H股股份中的1,123,363,710股已對外質押。冠意有限公司為新湖中寶的全資附屬公司。除上述股份外，新湖中寶全資子公司香港新湖投資有限公司通過香港中央結算(代理人)有限公司持有本行H股股份153,686,000股，佔本行股份總數的0.314%。新湖中寶(SH.600208)於1999年在上海證券交易所上市，主營業務為地產和金融，截至2020年6月底，公司註冊資本85.99億元，總資產1,524.92億元，淨資產367.98億元。新湖中寶地產業務的規模、實力和品質居行業前列，目前在全國30餘個城市開發50餘個地產項目，總開發面積達3,000多萬平方米；金融業務已形成覆蓋證券、銀行、保險、期貨等的金融投資格局，同時前瞻投資於區塊鏈、大數據、人工智能、雲計算等科技公司，是萬得信息、邦盛科技和趣鏈科技等一批擁有領先技術和市場份額的金融科技公司的股東。

中國煙草是經國務院批准組建的特大型國有企業。截至報告期末，中國煙草持有本行A股股份2,147,469,539股，佔本行股份總數的4.39%，無質押本行股權情況。中國煙草法定代表人為張建民，註冊資本570億元，為全民所有制企業，中國煙草的主要經營範圍包括煙草專賣品生產、經營、進出口貿易，以及國有資產管理與經營等。

根據《商業銀行股權管理暫行辦法》相關要求，截至報告期末，以上主要股東及其控股股東、實際控制人、一致行動人、最終受益人情況如下：

股東名稱	控股股東	實際控制人	一致行動人	最終受益人
冠意有限公司	Total Partner Global Limited	黃偉	香港新湖投資有限公司	黃偉
中國煙草	國務院	國務院	無	國務院

### 5.7 其他持股在10%以上(含10%)的法人股東

截至報告期末，除中信有限外，本行無其他持股在10%以上的法人股東。

## 第六章 優先股相關情況

### 6.1 近三年優先股發行與上市情況

經原中國銀監會2015年9月1日《中國銀監會關於中信銀行非公開發行優先股及修改公司章程的批覆》(銀監覆[2015]540號)意見，並經中國證監會2016年10月14日《關於核准中信銀行股份有限公司非公開發行優先股的批覆》(證監許可[2016]1971號)核准，本行於2016年10月21日非公開發行境內優先股3.5億股，每股面值100元人民幣，按票面值平價發行，初始票面股息率為3.80%，無到期期限。本行3.5億股優先股自2016年11月21日起在上海證券交易所綜合業務平台掛牌轉讓，證券簡稱「中信優1」，證券代碼360025。

2019年1月30日，本行2019年第一次臨時股東大會、2019年第一次A股類別股東會及2019年第一次H股類別股東會審議通過了《關於非公開發行優先股方案的議案》等相關議案，擬通過非公開發行優先股補充其他一級資本，本次優先股發行決議有效期為自股東大會審議通過本次優先股發行方案之日起24個月。截止2021年1月29日，本行本次非公開發行優先股方案到期自動失效，該事項不會對本行正常經營活動造成重大影響，不會損害本行及股東特別是中小股東的利益。未來本行將根據經營發展需要及資金需求狀況，相應統籌安排本行融資計劃。

有關情況參見本行在上交所網站([www.sse.com.cn](http://www.sse.com.cn))、香港聯交所披露易網站([www.hkexnews.hk](http://www.hkexnews.hk))和本行網站([www.citicbank.com](http://www.citicbank.com))發佈的相關公告。

## 6.2 優先股股東數量及持股情況

截至報告期末和本報告披露日上一月末(2021年2月28日)，本行優先股(「中信優1」，優先股代碼360025)股東總數均為32戶。報告期末前十名優先股股東情況如下：

單位：股

序號	股東名稱(全稱)	股東性質	報告期內增減(+,-)	期末持股數量	持股比例(%)	所持股份類別	持有有	質押或凍結情況	
							限售條件的股份數量	股份狀態	數量
1	中國移動通信集團有限公司	國有法人	-	43,860,000	12.53	境內優先股	-	-	-
2	中國人壽保險股份有限公司-分紅-個人分紅-005L-FH002滬	其他	-	38,430,000	10.98	境內優先股	-	-	-
3	中國人壽保險股份有限公司-傳統-普通保險產品-005L-CT001滬	其他	-	38,400,000	10.97	境內優先股	-	-	-
4	中國平安人壽保險股份有限公司-萬能-個險萬能	其他	-	30,700,000	8.77	境內優先股	-	-	-
5	中國平安人壽保險股份有限公司-分紅-個險分紅	其他	-	30,700,000	8.77	境內優先股	-	-	-
6	交銀施羅德資管-交通銀行-交銀施羅德資管卓遠2號集合資產管理計劃	其他	+25,700,000	25,700,000	7.34	境內優先股	-	-	-
7	浦銀安盛基金公司-浦發-上海浦東發展銀行上海分行	其他	-	21,930,000	6.27	境內優先股	-	-	-
8	興全睿眾資產-平安銀行-平安銀行股份有限公司	其他	-	15,350,000	4.39	境內優先股	-	-	-
9	創金合信基金-招商銀行-招商銀行股份有限公司	其他	-	10,960,000	3.13	境內優先股	-	-	-
10	交銀施羅德基金-民生銀行-中國民生銀行股份有限公司	其他	-	8,770,000	2.51	境內優先股	-	-	-
	華潤深國投信託有限公司-投資1號單一資金信託	其他	-	8,770,000	2.51	境內優先股	-	-	-

註：(1) 優先股股東持股情況是根據本行優先股股東名冊中所列的信息統計。

(2) 上述優先股股東關聯關係或一致行動的說明：根據公開信息，本行初步判斷：中國人壽保險股份有限公司-分紅-個人分紅-005L-FH002滬、中國人壽保險股份有限公司-傳統-普通保險產品-005L-CT001滬存在關聯關係，中國平安人壽保險股份有限公司-萬能-個險萬能、中國平安人壽保險股份有限公司-分紅-個險分紅存在關聯關係，交銀施羅德資管-交通銀行-交銀施羅德資管卓遠2號集合資產管理計劃與交銀施羅德基金-民生銀行-中國民生銀行股份有限公司存在關聯關係。除此之外，本行未知上述優先股股東之間、上述優先股股東與前10名普通股股東之間存在關聯關係或一致行動關係。

(3) 「持股比例」指優先股股東持有優先股的股份數量佔已發行的優先股股份總數的比例。

## 6.3 優先股股息分配情況

### 6.3.1 優先股利潤分配政策

本行優先股採用分階段調整的票面股息率，自發行繳款截止日起每五年為一個計息週期，每個計息週期內票面股息率相同。第一個計息週期的票面股息率通過詢價方式確定為3.80%。本行優先股每年派發一次現金股息，計息本金為屆時已發行且存續的優先股票面總金額，計息起始日為優先股的發行繳款截止日（即2016年10月26日）。優先股的股息不可累積，即當年度未足額派發優先股股息的差額部分，不會累積到下一計息年度。本行優先股股東除按照發行方案約定獲得股息之外，不再同普通股股東一起參加剩餘利潤分配。

### 6.3.2 報告期內優先股股息發放情況

本行於2020年8月27日召開的董事會審議通過了優先股2020年度股息分配方案，批准本行於2020年10月26日派發2019年10月26日至2020年10月25日計息期間的優先股股息。本行於2020年10月26日向截至2020年10月23日上海證券交易所收市後，在中國證券登記結算有限責任公司上海分公司登記在冊的本行全體中信優1（優先股代碼360025）股東派發優先股股息。按照票面股息率3.80%計算，每股優先股派發現金股息3.80元人民幣（含稅），3.5億股優先股本次派息總額13.30億元人民幣（含稅）。

### 6.3.3 近三年優先股分配金額與分配比例

單位：百萬元人民幣

項目	2020年	2019年	2018年
分配金額	<b>1,330</b>	1,330	1,330
分配比例	<b>100%</b>	100%	100%

註：（1） 分配比例為已派發股息金額佔約定的當年度應支付股息金額的比例。

（2） 計息起始日為優先股的發行繳款截止日，即2016年10月26日起。

## 6.4 優先股回購或轉換情況

報告期內，本行未發生優先股回購或轉換。

## 6.5 優先股表決權恢復情況

報告期內，本行未發生優先股表決權恢復事項。

## 6.6 對優先股採取的會計政策及理由

根據財政部出台的《企業會計準則第22號—金融工具確認和計量》《企業會計準則第37號—金融工具列報》等會計準則相關要求以及本行優先股的主要發行條款，本行優先股符合作為權益工具核算的要求，因此本行優先股作為權益工具核算。



## 第七章 可轉換公司債券相關情況

### 7.1 基本情況

2019年3月4日，本行完成A股可轉換公司債券(以下簡稱「A股可轉債」)發行工作，募集資金總額為400億元，發行數量4,000萬手，按面值發行，每張面值人民幣100元，扣除發行費用後募集資金淨額為人民幣3,991,564.02萬元；2019年3月19日，上述A股可轉債在上交所掛牌交易，簡稱「中信轉債」，代碼113021。本次A股可轉債募集資金已全部投入運營，用於支持業務發展，在A股可轉債轉股後按照相關監管要求用於補充本行核心一級資本。

有關情況參見本行在上交所網站([www.sse.com.cn](http://www.sse.com.cn))、香港聯交所披露易網站([www.hkexnews.hk](http://www.hkexnews.hk))和本行網站([www.citicbank.com](http://www.citicbank.com))發佈的相關公告。

### 7.2 報告期A股可轉債持有人及擔保人情況

單位：人民幣元

報告期末可轉債持有人數(戶)	19,885
本行可轉債擔保人	無

前十名可轉債持有人名稱	報告期末	
	持債票面金額	持有比例(%)
中國中信有限公司	26,388,000,000	65.97
中國煙草總公司	2,521,129,000	6.30
登記結算系統債券回購質押專用賬戶(中國工商銀行)	1,488,678,000	3.72
登記結算系統債券回購質押專用賬戶(中國建設銀行)	550,524,000	1.38
招商銀行股份有限公司－泓德致遠混合型證券投資基金 登記結算系統債券回購質押專用賬戶	526,005,000	1.32
(招商銀行股份有限公司)	507,414,000	1.27
登記結算系統債券回購質押專用賬戶(中國銀行)	373,000,000	0.93
登記結算系統債券回購質押專用賬戶 (中國民生銀行股份有限公司)	359,807,000	0.90
登記結算系統債券回購質押專用賬戶 (興業銀行股份有限公司)	288,446,000	0.72
登記結算系統債券回購質押專用賬戶 (廣發證券股份有限公司)	282,061,000	0.71

### 7.3 報告期A股可轉債變動情況

本行發行的A股可轉債轉股起止日期為自可轉債發行結束之日滿六個月後第一個交易日起至可轉債到期日止，即自2019年9月11日至2025年3月3日。截至報告期末，累計已有人民幣300,000元中信轉債轉為本行A股普通股，累計轉股股數為41,996股，佔中信轉債轉股前本行已發行普通股股份總額的0.00008582%。

## 7.4 轉股價格歷次調整情況

根據《中信銀行股份有限公司公開發行A股可轉換公司債券募集說明書》相關條款及有關法規規定，在本行A股可轉債發行後，當本行出現因派送股票股利、轉增股本、增發新股或配股(不包括因本次發行的可轉債轉股而增加的股本)使本行股份發生變化及派送現金股利等情況時，本行將相應調整轉股價格。中信轉債的初始轉股價格為人民幣7.45元/股，本行於2019年7月22日發放了2018年年度A股普通股現金紅利，轉股價格由人民幣7.45元/股調整為人民幣7.22元/股；本行於2020年7月15日發放了2019年年度A股普通股現金紅利，轉股價格由人民幣7.22元/股調整為人民幣6.98元/股。轉股價格歷次調整情況見下表：

單位：人民幣元

轉股價格調整日	調整後轉股價格	披露時間	披露媒體	轉股價格調整說明
2019年7月22日	7.22	2019年7月15日	《中國證券報》《上海證券報》《證券時報》、上交所網站、本行網站	因實施2018年度A股普通股利潤分配調整轉股價格
2020年7月15日	6.98	2020年7月8日	《中國證券報》《上海證券報》《證券時報》、上交所網站、本行網站	因實施2019年度A股普通股利潤分配調整轉股價格
截至本報告期末最新轉股價格				6.98

## 7.5 本行的負債、資信變化情況以及在未來年度償債的現金安排

根據中國證監會《上市公司證券發行管理辦法》和《公司債券發行與交易管理辦法》的相關規定，本行委託信用評級機構大公國際資信評估有限公司(以下簡稱「大公國際」)為本行2019年3月發行的A股可轉債進行了跟蹤信用評級，大公國際出具了《中信銀行股份有限公司主體與公開發行A股可轉換公司債券2020年度跟蹤評級報告》，評級結果如下：本行長期信用等級維持AAA，評級展望維持穩定，「中信轉債」的信用等級維持AAA。本行各方面經營情況穩定，資產結構合理，負債情況無明顯變化，資信情況良好。本行未來年度還債的現金來源主要包括本行業務正常經營所獲得的收入、現金流入和流動資產變現等。

## 第八章 董事、監事、高級管理人員、員工和分支機構情況

### 8.1 本行董事、監事和高級管理人員基本情況(截至本報告披露日)

#### 8.1.1 董事會

姓名	職務	性別	出生年月	董事任期	年初持股數	年末持股數	報告期內從 本行獲得的 稅前應付報酬 (萬元人民幣)	是否在公司 關聯方獲取報酬
方合英	執行董事、行長、財務總監	男	1966.06	2018.09-2021.05	0	715,000	238.28	是
曹國強	非執行董事	男	1964.12	2018.09-2021.05	0	0	-	是
郭黨懷	執行董事、副行長	男	1964.05	2019.09-2021.05	0	636,000	159.85	否
黃芳	非執行董事	女	1973.05	2016.11-2021.05	0	0	-	是
萬里明	非執行董事	男	1966.05	2016.06-2021.05	0	0	-	是
何操	獨立非執行董事	男	1955.09	2016.06-2021.05	0	0	28.16	否
陳麗華	獨立非執行董事	女	1962.09	2016.06-2021.05	0	0	28.16	否
錢軍	獨立非執行董事	男	1970.07	2016.12-2021.05	0	0	30.61	否
殷立基	獨立非執行董事	男	1960.10	2018.09-2021.05	0	0	30.00	否

- 註：(1) 本報告8.1節中連任的董事、監事和高級管理人員的任期，開始時間為首次聘任時間。
- (2) 本報告8.1節所列董事、監事和高級管理人員報告期內持有本行股份變動的原因均為二級市場增持，所持股份均為本行H股普通股。
- (3) 在本行領取報酬的董事、監事、高級管理人員的最終報酬正在確認過程中，其餘部分待確認後再行披露，下同。
- (4) 本行非執行董事(不包括獨立非執行董事)不從本行領取任何董事報酬，本行股東代表監事不從本行領取任何監事報酬。
- (5) 方合英先生在本行領取了2020年1月至11月的薪酬。按國家相關管理規定，方合英先生自2020年12月起在中信股份領薪。

### 8.1.2 監事會

姓名	職務	性別	出生年月	監事任期	年初持股數	年末持股數	報告期內從 本行獲得的 稅前應付報酬 (萬元人民幣)	是否在公司 關聯方獲取報酬
劉成	監事長、職工代表監事	男	1967.12	2018.04-2021.05	0	0	172.60	否
賈祥森	外部監事	男	1955.04	2015.05-2021.05	0	0	27.55	否
鄭偉	外部監事	男	1974.03	2015.05-2021.05	0	0	27.52	否
魏國斌	外部監事	男	1959.03	2020.05-2021.05	0	0	15.88	否
李蓉	股東代表監事	女	1968.04	2021.01-2021.05	—	—	—	—
李剛	職工代表監事	男	1969.03	2019.08-2021.05	0	0	144.30	否
陳潘武	職工代表監事	男	1964.01	2017.09-2021.05	0	0	190.86	否
曾玉芳	職工代表監事	女	1970.12	2017.09-2021.05	0	188,000	117.58	否

註：李蓉女士經本行2021年1月14日召開的2021年第一次臨時股東大會選舉為第五屆監事會股東代表監事。

### 8.1.3 高級管理人員

姓名	職務	性別	出生年月	高管任期	年初持股數	年末持股數	報告期內從 本行獲得的 稅前應付報酬 (萬元人民幣)	是否在公司 關聯方獲取報酬
方合英	執行董事、行長、財務總監	男	1966.06	2014.11起	0	715,000	238.28	是
郭黨懷	執行董事、副行長	男	1964.05	2014.11起	0	636,000	159.85	否
胡罡	副行長、風險總監	男	1967.03	2017.05起	0	666,000	159.85	否
謝志斌	副行長	男	1969.05	2019.02起	0	0	160.77	否
肖歡	紀委書記	男	1972.07	2019.12起	0	640,000	139.85	否
蘆葦	業務總監	男	1971.10	2017.01起	0	530,000	178.45	否
呂天貴	業務總監	男	1972.10	2018.08起	0	550,000	176.12	否
陸金根	業務總監	男	1969.06	2018.08起	0	165,000	187.95	否
張青	董事會秘書	女	1968.08	2019.07起	0	550,000	190.26	否
劉紅華	業務總監	男	1964.05	2019.08起	0	540,000	189.78	否

## 8.1.4 離任的董事、監事和高級管理人員

姓名	離任前職務	性別	出生年月	任期起止時間	年初持股數	年末持股數	報告期內從本行獲得的稅前應付報酬(萬元人民幣)	任職期間是否在公司關聯方獲取報酬
李慶萍	董事長、執行董事	女	1962.10	2014.03-2021.03	0	150,000	-	是
王秀紅	外部監事	女	1946.10	2014.01-2020.05	0	0	11.61	否
鄧長清	股東代表監事	男	1973.04	2018.05-2020.12	0	0	-	是
楊毓	副行長	男	1962.12	2015.12-2020.09	0	0	123.91	否

截至報告期末，本行現任及報告期內離任的董事、監事及高級管理人員近三年未發生受證券監管機構處罰的情況。

## 8.2 董事、監事、高級管理人員簡歷

### 8.2.1 董事

方合英先生 中國國籍

本行黨委書記、執行董事、行長、財務總監。方先生於2020年12月起任中國中信集團有限公司副總經理、中國中信股份有限公司副總經理及執行委員會成員、中國中信有限公司副總經理，2020年11月起任中國中信集團有限公司黨委委員，現同時擔任中信國際金融控股有限公司董事，中信銀行(國際)有限公司董事。曾任本行蘇州分行行長、杭州分行行長、本行金融市場業務總監、副行長。此前，先後在浙江銀行學校任教，浙江銀行學校實驗城市信用社信貸部任總經理助理，浦東發展銀行杭州城東辦事處任副主任等。方先生具有超過二十年銀行從業經驗，畢業於北京大學，獲高級管理人員工商管理碩士學位，高級經濟師。

曹國強先生 中國國籍

本行非執行董事。曹先生於2018年4月起任中國中信股份有限公司財務總監，現同時擔任中信金屬集團有限公司、中信農業科技股份有限公司、中信緬甸(香港)控股有限公司、中信和業投資有限公司董事。曾任中國人民銀行陝西省分行計劃資金處副主任科員、副處長，招商銀行總行計劃資金部總經理助理、副總經理、總經理；本行總行計劃財務部總經理、行長助理、副行長、監事長；中國中信集團有限公司財務部總經理。曹先生具有三十餘年銀行從業經驗，先後於湖南財經學院獲得貨幣銀行學專業學士學位，於陝西財經學院獲得貨幣銀行學碩士學位，高級經濟師。

郭黨懷先生 中國國籍

本行黨委委員、執行董事、副行長。郭先生現同時擔任中信國際金融控股有限公司、信銀(香港)投資有限公司、中信銀行(國際)有限公司、中信百信銀行股份有限公司董事，信銀理財有限責任公司董事長。此前，郭先生曾任北京分行副行長、瀋陽分行行長、天津分行行長、總行營業部(現北京分行)總經理，本行國際業務部總經理、行長助理、總審計師，並曾兼任信銀(香港)資本有限公司、中國銀聯股份有限公司董事。郭先生具有三十餘年銀行從業經驗，畢業於北京大學，獲工商管理碩士學位，高級經濟師。

黃芳女士 中國國籍

本行非執行董事。黃女士於2015年11月起任新湖中寶股份有限公司董事，2013年8月起任浙江新湖集團股份有限公司董事，2011年7月起任浙江新湖集團股份有限公司副總裁兼財務總監。曾任中國農業銀行浙江省分行營業部國際業務部副總經理、杭州市保俶支行副行長(主持工作)、浙江省分行營業部公司業務部副總經理、浙江省分行營業部個人金融部副總經理(主持工作)、總經理；新湖控股有限公司副總裁兼財務總監。黃女士畢業於浙江大學，獲法學學士學位，中級經濟師。

萬里明先生 中國國籍

本行非執行董事。萬先生於2020年6月起任國家煙草專賣局煙草經濟研究所(政策研究室)副巡視員。曾任雲南省煙草專賣局(公司)財務處副處長、處長，財務管理及審計處處長，副總會計師兼財務管理處處長，總會計師；國家煙草專賣局財務管理與監督司(審計司)副司長、司長；中國雙維投資有限公司副總經理(主持工作)。此前曾在雲南財貿學院和雲南省煙草旅遊公司工作。萬先生畢業於中國人民大學工業經濟系基本建設經濟管理專業，獲學士學位，高級會計師。

何操先生 中國國籍

本行獨立非執行董事。何先生曾任方興地產(中國)有限公司董事長、執行董事、CEO，金茂投資與金茂(中國)投資控股有限公司董事長，中國金茂(集團)有限公司總裁、副董事長、董事長，中國中化集團公司總裁助理(2013年起享受副總裁待遇)。曾任中國旅遊飯店業協會「中國酒店業主聯盟」聯席主席、全聯房地產商會副會長。上海市第十二屆、第十三屆人大代表，曾獲評上海市勞動模範及上海浦東開發開放20年經濟人物。何先生畢業於中國人民大學經濟學專業、吉林大學政治經濟學研究生班、中歐國際工商學院(高級工商管理碩士學位)，高級經濟師。

## 陳麗華女士 中國國籍

本行獨立非執行董事。陳女士現任北京大學光華管理學院管理科學與信息系統教授、博士生導師，北京大學流通經濟與管理研究中心執行主任，北京大學聯泰供應鏈研究與發展中心主任，北京大學國家高新技術產業開發區發展戰略研究院副院長；中國物流學會副會長；中國管理科學學會供應鏈與物流專委會主任；中國改革開放40年物流行業特殊貢獻專家；供應鏈創新與應用國家戰略課題組核心專家；科技部國家高新區專家等。現任香港上市公司CWT International limited獨立董事、中融基金管理有限公司獨立董事；曾任北京君士世紀信息技術有限公司總經理、新加坡上市公司威虎集團獨立董事。陳女士畢業於吉林工業大學(理學學士學位、理學碩士學位)、香港城市大學(管理科學專業博士學位)，曾在中國科學院數學與系統科學研究院從事博士後研究。作為負責人或研究骨幹主持參加了多項國際合作項目和國家自然科學基金、省部委重點研發項目，並擔任多家國內外學術期刊的評審，在國際著名刊物發表多篇論文。

## 錢軍先生 中國國籍

本行獨立非執行董事。錢先生現同時擔任復旦大學泛海國際金融學院金融學教授、執行院長，美國賓夕法尼亞大學沃頓商學院金融機構中心研究員，國際學術雜誌Frontiers of Economics in China副主編。曾任美國波士頓學院卡羅爾管理學院金融系終身教授，美國麻省理工學院斯隆管理學院金融學訪問副教授，清華大學經濟管理學院金融系特聘教授，上海交通大學上海高級金融學院金融學特聘教授、教授、博士生導師、EMBA項目聯席主任、EMBA/DBA/EE項目聯席主任，上海交通大學中國金融研究院副院長，國際學術雜誌Review of Finance副主編。錢先生畢業於美國愛荷華大學(學士學位)、美國賓夕法尼亞大學(博士學位)，也曾就讀於復旦大學(世界經濟系本科)，研究涉及理論和實證公司金融和金融體系，包括商業及投資銀行、共同及對沖基金、信用評級機構、收購和兼併、金融相關法律體系研究、新興市場的金融體系比較、中國經濟轉型過程中金融體制和金融體系的發展、金融風險防範等領域。在國際著名刊物發表多篇論文，參與多部書籍中有關金融體系發展章節的編寫，近期完成的專著包括《中國金融的力量》。

## 殷立基先生 中國(香港)籍

本行獨立非執行董事。殷先生曾加入英國雅特揚特許會計師事務所、英國畢馬威特許會計師事務所，曾任香港畢馬威會計師事務所助理經理、經理、高級經理、合夥人，北京畢馬威華振會計師事務所(特殊普通合夥)合夥人並組建了畢馬威(中國)質量控制及風險管理部。此外，曾擔任原中國銀監會諮詢專家，中國財政部會計準則諮詢專家，中國證監會會計部顧問(一年全職)，深圳交易所退市委員會委員，香港會計師公會中國技術專業小組成員、專業準則監察委員會委員、風險管理委員會委員，北京國家會計學院及上海國家會計學院客座教授。曾參與審閱中國財政部頒佈的審計及會計準則初稿以及審計準則的英文翻譯工作。殷先生畢業於英國利物浦大學，獲(會計)文學學士學位，擁有英格蘭及威爾士特許會計師資格、香港會計師公會資深會員資格，在會計、審計、風險管理等方面具有豐富的經驗，曾多次參與金融、電信、電力和製造業等多個行業國有大中型企業的上市及年度審計工作，在內地和香港資本市場的合併、收購、重組和上市項目上具有豐富的實務經驗。

## 8.2.2 監事

### 劉成先生 中國國籍

本行黨委副書記、監事長、職工代表監事。劉先生曾在國務院辦公廳擔任正處級秘書、副局級秘書、正局級秘書；曾在國務院辦公廳秘書二局擔任一處正處級幹部、一處一秘、一處調研員兼副處長。此前，劉先生在國家發展和改革委員會工作，曾任財政金融司財政處助理調研員、調研員。劉先生先後就讀於中央財政金融學院(現中央財經大學)金融系、中國人民大學金融學院，獲經濟學學士、碩士和博士學位。

### 賈祥森先生 中國國籍

本行外部監事。賈先生現同時擔任中國銀行股份有限公司外部監事、中國人壽養老保險股份有限公司獨立董事。賈先生曾在中國農業銀行股份有限公司歷任北京分行副行長、總行公司業務部總經理、廣東省分行行長、總行審計局局長、總行審計總監兼審計局局長。此前，賈先生在中國人民銀行北京市分行工作。賈先生畢業於中國社會科學院研究生院貨幣銀行學專業，獲經濟學碩士學位。

### 鄭偉先生 中國國籍

本行外部監事。鄭先生現任北京大學經濟學院風險管理與保險學系主任、教授、博士生導師，同時擔任新華人壽保險股份有限公司獨立董事、東海航運保險股份有限公司獨立董事、人保再保險股份有限公司獨立董事、上海南燕信息技術有限公司董事。鄭先生畢業於北京大學經濟學院金融學專業，獲經濟學博士學位。

### 魏國斌先生 中國國籍

本行外部監事。魏先生曾任中銀香港投資有限公司董事、中益善源(北京)科技有限公司監事長。魏先生曾在中國銀行股份有限公司歷任河北省分行行長助理、副行長，山西省分行行長，總行個人金融部總經理，湖南省分行行長。魏先生畢業於河北省銀行學校金融專業，為高級經濟師。

### 李蓉女士 中國國籍

本行股東代表監事。李女士現任本行合規部總經理。李女士曾任本行重慶分行零售銀行部總經理、行長助理、副行長，總行金融同業部總經理。此前，李女士在招商銀行股份有限公司重慶分行工作，歷任辦公室副主任、個人銀行部總經理、營業部總經理、零售銀行部總經理等職務。李女士畢業於重慶大學，獲工商管理學碩士學位。

### 李剛先生 中國國籍

本行職工代表監事。李先生現任本行審計部總經理。李先生曾任本行計劃財務部總經理助理、副總經理，合規審計部總經理，審計部總經理，合肥分行行長。此前，李先生曾在本行總行營業部(現北京分行)、中信大榭開發公司任職。李先生畢業於北京大學，獲工商管理學碩士學位。



陳潘武先生 中國國籍

本行職工代表監事。陳先生現任本行黨群工作部總經理，工會常務副主席。陳先生曾任本行杭州分行人事部總經理、行長助理兼人力資源部總經理，總行人力資源部副總經理、總經理，總行群工保衛部總經理。陳先生畢業於蘇州大學，獲金融學博士學位。

曾玉芳女士 中國國籍

本行職工代表監事。曾女士現任本行廣州分行副行長。曾女士曾任本行深圳分行會計部副總經理、總經理，深圳分行行長助理、副行長。此前，曾女士曾在國家開發銀行深圳分行財會處任處長助理。曾女士畢業於美國東西方大學，獲工商管理學碩士學位。

### 8.2.3 高級管理人員

方合英先生 中國國籍

本行黨委書記、執行董事、行長、財務總監。方先生簡歷參見本章「董事」部分。

郭黨懷先生 中國國籍

本行黨委委員、執行董事、副行長。郭先生簡歷參見本章「董事」部分。

胡罡先生 中國國籍

本行黨委委員、副行長、風險總監。胡先生曾任本行長沙分行籌備組副組長、長沙分行黨委委員、副行長，重慶分行黨委委員、副行長、黨委書記、行長，上海分行黨委書記、行長及本行批發業務總監、首席風險官。此前，胡先生曾先後就職於湖南省檢察院政治部，於湖南省委辦公廳人事處任副主任科員，於湖南眾立實業集團公司下屬北海湘房地產開發公司任總經理助理、總經理，下屬鴻都企業公司任副董事長，於湖南長沙湘財城市信用社任董事長。胡先生擁有二十餘年中國銀行業從業經驗，畢業於湖南大學，獲經濟學博士學位，高級經濟師。

謝志斌先生 中國國籍

本行黨委委員、副行長。謝先生現兼任中國銀聯股份有限公司董事。謝先生曾任中國出口信用保險公司黨委委員、總經理助理(期間掛職任內蒙古自治區呼和浩特市委常委、副市長)，中國光大集團股份公司紀委書記、黨委委員。此前，謝先生在中國出口信用保險公司歷任人力資源部總經理助理、副總經理、總經理(黨委組織部部長助理、副部長、部長)，深圳分公司黨委書記，河北省分公司負責人、黨委書記、總經理。謝先生畢業於中國人民大學，獲經濟學博士學位，高級經濟師。

肖歡先生 中國國籍

本行黨委委員、紀委書記。肖先生曾就職於中信集團，歷任黨委組織部(人事教育部)組織處主管，黨務工作部組織處副處長、組織處處長、主任助理，交流掛職任中信銀行紀委副書記、紀委副書記、紀檢監察部總經理，中信集團黨務工作部主任、直屬機關黨委常務副書記。此前，肖先生曾任解放軍醫學高等專科學校政教室教員，北京軍醫學院政治部幹事。肖先生畢業於解放軍南京政治學院，獲法學學士學位。

蘆葦先生 中國國籍

本行黨委委員、業務總監。蘆先生現任本行深圳分行黨委書記、行長、香港分行籌備組副組長及阿爾金銀行董事。此前，蘆先生曾任本行總行營業部(現北京分行)副總經理、本行計劃財務部總經理、資產負債部總經理、董事會秘書、公司秘書、授權代表及中信百信銀行股份有限公司董事。此前，蘆先生曾就職於北京青年實業集團公司。蘆先生擁有二十餘年中國銀行業從業經驗，畢業於澳大利亞迪肯大學，獲會計學碩士學位，擁有中國、中國香港、澳大利亞註冊會計師資格。

呂天貴先生 中國國籍

本行黨委委員、業務總監。呂先生現任本行信用卡中心黨委書記，兼任中信百信銀行股份有限公司董事、中國養老金融50人論壇核心成員。呂先生曾任本行信用卡中心總裁、本行零售銀行部、私人銀行部總經理。此前，呂先生曾在中國銀行股份有限公司吉林分行任風險管理處副處長。呂先生擁有27年中國銀行業從業經驗，畢業於四川大學工商管理專業，獲工商管理碩士學位，擁有高級會計師職稱、國際註冊內部審計師、中國註冊會計師資格。

陸金根先生 中國國籍

本行業務總監。陸先生現任本行南京分行黨委書記、行長。陸先生曾任本行總行營業部(現北京分行)公司信貸處副處長、資產保全處處長、亞運村支行行長、奧運村支行行長、國際大廈支行行長、總經理助理、黨委委員，本行公司銀行部總經理助理(主持工作)，本行昆明分行黨委書記、副行長(主持工作)、行長及本行長沙分行黨委書記、行長。陸先生擁有二十餘年中國銀行業從業經驗，哈爾濱工程大學機電一體化專業本科畢業，獲中國人民大學經濟學碩士學位、北京大學高級管理人員工商管理碩士學位，為高級經濟師。

張青女士 中國國籍

本行董事會秘書、公司秘書。張女士現任本行黨委組織部部長、人力資源部總經理，兼任中信金融租賃有限公司、信銀(香港)投資有限公司董事。張女士曾任本行西安分行信管信審部總經理助理、副總經理(主持工作)、總經理，分行行長助理、黨委委員、副行長及本行信貸管理部總經理。此前，張女士在工商銀行陝西省分行工作，先後從事支行會計、計劃、信貸管理和分行項目評審工作。張女士擁有28年中國銀行業從業經驗，畢業於西安理工大學(原陝西機械學院)，獲得工學碩士學位，為高級經濟師。

本行業務總監。劉先生現任本行北京分行黨委書記、行長。劉先生曾任本行總行營業部(現北京分行)富華大廈支行行長，公司銀行部總經理，總行營業部總經理助理、黨委委員、副總經理，太原分行黨委書記、行長，本行資產託管部、公司銀行部總經理。此前，劉先生曾先後在中國國際信託投資公司工作，並在中國租賃有限公司先後任業務二部經理助理、副經理、經理，公司襄理兼綜合管理部經理、副總經理。劉先生擁有近20年中國銀行業從業經驗，畢業於北京大學，獲得高級管理人員工商管理碩士學位，為高級經濟師。

### 8.3 董事、監事及高級管理人員新聘或解聘情況

#### 8.3.1 董事

2020年10月30日，本行2020年第二次臨時股東大會選舉王彥康先生為第五屆董事會非執行董事，待監管機構核准其任職資格後就任。

2021年3月，李慶萍女士因工作安排原因，辭去本行董事長、執行董事及董事會戰略發展委員會主席和委員職務，李慶萍女士的辭任自2021年3月15日起生效。為確保董事會正常運作，根據《中華人民共和國公司法》等法律法規和本行公司章程的規定，董事會同意指定執行董事方合英行長代為履行本行董事長職責，代為履職期限自李慶萍女士辭任生效之日起，至新任董事長正式就任之日止。

2021年3月15日，本行第五屆董事會第四十三次會議審議通過相關議案，提名朱鶴新先生為本行第五屆董事會非執行董事候選人，自股東大會選舉其擔任本行非執行董事且監管機構核准其非執行董事任職資格後正式就任；選舉朱鶴新先生為本行第五屆董事會董事長，自股東大會選舉其擔任本行非執行董事且監管機構核准其非執行董事、董事長任職資格後正式就任；選舉方合英先生擔任本行第五屆董事會副董事長，自監管機構核准其副董事長任職資格之日起正式就任。

#### 8.3.2 監事

2020年1月，王秀紅女士因在本行擔任外部監事已滿六年，辭去本行外部監事、監事會提名委員會主任委員職務。為確保本行監事會滿足外部監事的比例不低於監事人數三分之一的要求，王秀紅女士的辭任自本行2019年年度股東大會選舉的新任外部監事就任時生效，即自2020年5月20日起生效。

2020年5月20日，經本行2019年年度股東大會選舉，魏國斌先生擔任本行第五屆監事會外部監事。2020年5月22日，本行第五屆監事會第二十二次會議審議通過相關議案，增補魏國斌監事為第五屆監事會提名委員會委員，增補鄭偉監事為第五屆監事會提名委員會委員。2020年5月29日，本行第五屆監事會提名委員會第五次會議審議通過相關議案，選舉魏國斌先生為第五屆監事會提名委員會主任委員。

2020年12月，本行股東代表監事鄧長清先生因工作調整，辭去所擔任的本行股東代表監事、監事會提名委員會委員職務。鄧長清先生的辭任自2020年12月1日起生效。

2021年1月14日，經本行2021年第一次臨時股東大會審議通過，李蓉女士擔任本行第五屆監事會股東代表監事。2021年1月27日，本行第五屆監事會第三十次會議審議通過相關議案，增補李蓉監事為第五屆監事會提名委員會委員。

### 8.3.3 高級管理人員

2020年9月，楊毓先生因工作調整原因，辭去本行副行長職務。楊毓先生的辭任自2020年9月22日起生效。

2020年11月24日，本行第五屆董事會第三十六次會議審議通過議案，聘任蘆葦先生、呂天貴先生擔任本行副行長，自中國銀保監會核准其任職資格之日起正式就任。

### 8.4 董事、監事及高級管理人員薪酬情況

本行董事報酬政策和高級管理人員薪酬分配方案，由董事會提名與薪酬委員會擬定，經董事會審議通過，其中董事報酬政策報股東大會批准。本行監事報酬政策由監事會提名委員會擬定，經監事會審議通過後，報股東大會批准。本行為同時是本行員工的董事、監事和高級管理人員提供其職位相應的報酬，包括工資、獎金、補貼、職工福利費和各項保險金、住房公積金及年金；本行獨立董事和外部監事的報酬由基本報酬、掛鈎浮動報酬、津貼三部分組成並按照本行2019年年度股東大會、2020年第一次A股類別股東會及2020年第一次H股類別股東會通過的《關於完善獨立董事取酬管理的議案》《關於完善外部監事取酬管理的議案》確定；本行其他董事、監事不在本行領取任何工資或津貼(董事袍金)。根據中國有關法律規定，本行為所有員工(包括同時是本行員工的執行董事、監事和高級管理人員)加入了中國法律法規規定的各類法定供款退休計劃。報告期內，在本行領取報酬的董事、監事和高級管理人員(包括現任及離任)從本行已實際獲得的稅前報酬合計2,729.9萬元。截至報告期末，本行未向董事、監事及高級管理人員發放激勵股權。

### 8.5 董事、監事和高級管理人員在本行或相聯法團的股份、相關股份及債權證的權益和淡倉

截至報告期末，本行董事、監事和高級管理人員持有本行的股份情況請見「8.1本行董事、監事和高級管理人員基本情況」，本行董事、監事和高級管理人員未持有相關股份期權或被授予限制性股票。

根據本行按《證券及期貨條例》第336條備存的登記冊，及就本行所知，截至報告期末，本行董事、監事和最高行政人員於本行股份中擁有以下權益：

姓名	職位	股份類別	身份	持有權益的股份數目	佔該股份類別已發行股份百分比 (%)	佔全部已發行普通股股份百分比 (%)
李慶萍	時任董事長、執行董事	H股	實益擁有人	150,000 (L)	0.0010	0.0003
方合英	執行董事、行長、財務總監	H股	實益擁有人	715,000 (L)	0.0048	0.0015
郭黨懷	執行董事、副行長	H股	實益擁有人	636,000 (L)	0.0043	0.0013
曾玉芳	職工代表監事	H股	實益擁有人	188,000 (L)	0.0013	0.0004

註：(1) (L) — 好倉，(S) — 淡倉。

(2) 以上所披露資料主要基於香港聯交所網站(www.hkexnews.hk)所提供的信息作出。

## 8.6 董事、監事在重大合約中權益

報告期內，本行及其控股公司、附屬公司或各同系附屬公司概無就本行業務訂立任何重大且任何董事、監事直接或間接在其中擁有重大權益的合約。

## 8.7 董事、監事的服務合約

本行所有董事和監事，均未與本行或其任何附屬公司訂立任何在一年內不能終止，或除法定補償外還須支付任何補償方可終止的服務合約。

## 8.8 董事、監事及高級管理人員之間的關係

董事、監事或高級管理人員之間不存在任何重大財務、業務、家屬及其他關係。

## 8.9 董事在與本行構成競爭的業務中所佔的權益

本行並無任何董事在與本行直接或間接構成競爭或可能構成競爭的業務中持有任何權益。

## 8.10 董事、監事及高級管理人員責任保險

2020年，本行已為全體董事、監事及高級管理人員投保董事、監事及高級管理人員責任保險。2020年，本行概無曾經或正在生效的任何獲準許的補償條文惠及本行的董事。

## 8.11 員工和分支機構情況

### 8.11.1 員工數量、結構及離退休人員數量、分支機構

截至報告期末，本集團共有各類員工58,879人。其中，合同制員工57,600人，派遣及聘用協議員工1,279人，退休人員合計1,860人。本行共有各類員工55,154，其中管理人員11,789人，佔比21.38%；業務人員40,131人，佔比72.76%；支持人員3,234人，佔比5.86%。具有研究生及以上學歷的員工13,550人，佔比24.57%；本科學歷員工39,111人，佔比70.91%；專科及以下學歷員工2,493人，佔比4.52%。

本行分支機構(不含子公司)情況表

區域劃分	機構名稱	營業地址/郵編	機構數量 (個)	員工數量 (人)	資產規模 (百萬元人民幣)
總部	總行	北京市朝陽區光華路10號院1號樓6-30層、32-42層/ 100020	1	1,969	2,683,691
	信用卡中心	廣東省深圳市福田區福田街道福華一路121號中信銀行大廈/ 518048	1	5,518	479,599
環渤海	北京分行	北京市東城區朝陽門北大街8號富華大廈C座、E座一層及F座一層A室/ 100027	75	3,066	1,226,509
	天津分行	天津市和平區張自忠路162號增5號/ 300020	36	1,015	101,232
	石家莊分行	河北省石家莊市橋西區自強路10號中信大廈/ 050000	62	1,771	96,125
	濟南分行	山東省濟南市濰源大街150號中信廣場/ 250002	46	1,557	115,743
	青島分行	山東省青島市香港中路22號/ 266071	53	1,681	115,178
	大連分行	遼寧省大連市中山區人民路29號/ 116011	24	820	59,956
長三角	上海分行	上海市浦東新區世博館路112、138號地下一層、1層102-109室、2層201-2、3層302-4、第9-15層/ 200126	52	1,734	411,707
	南京分行	江蘇省南京市中山路348號中信大廈/ 210008	84	3,294	399,307
	蘇州分行	江蘇省蘇州市工業園區蘇州大道東266號金融港商務中心西樓/ 215028	27	1,103	156,701
	杭州分行	浙江省杭州市江干區解放東路9號/ 310016	91	3,524	521,299
	寧波分行	浙江省寧波市海曙區鎮明路36號中信銀行大廈/ 315010	27	862	108,783
珠三角及海西	福州分行	福建省福州市鼓樓區觀風亭街6號恆力金融中心/ 350000	53	1,473	89,285
	廈門分行	福建省廈門市思明區湖濱南路334號101單元、201單元、301單元、401單元/ 361000	16	476	22,288
	廣州分行	廣東省廣州市天河北路233號中信廣場/ 510613	101	3,280	365,149
	深圳分行	廣東省深圳市福田區中心三路8號卓越時代廣場二期北座5-10樓/ 518048	47	1,560	402,885
	海口分行	海南省海口市龍華區金貿中路1號半山花園/ 570125	11	338	12,655
中部	合肥分行	安徽省合肥市包河區徽州大道396號/ 230001	40	1,115	106,780
	鄭州分行	河南省鄭州市鄭東新區商務內環路1號中信銀行大廈/ 450018	82	2,327	225,268
	武漢分行	湖北省武漢市漢口建設大道747號中信大廈/ 430000	44	1,426	161,510
	長沙分行	湖南省長沙市開福區湘江北路三段1500號/ 410011	40	1,192	99,637
	南昌分行	江西省南昌市廣場南路333號恆茂國際華城16號樓A座/ 330003	20	686	75,402
	太原分行	山西省太原市杏花嶺區府西街9號王府大廈A座一至四層/ 030002	30	919	52,127
西部	重慶分行	重慶市江北區江北城西大街5號/ 400021	30	1,041	124,929
	南寧分行	廣西壯族自治區南寧市青秀區雙擁路36-1號/ 530021	18	551	51,132
	貴陽分行	貴州省貴陽市觀山湖區長嶺北路貴州金融城BL區北二塔/ 550081	14	430	39,510
	呼和浩特分行	內蒙古自治區呼和浩特市如意開發區如意和大街中信銀行/ 010010	34	874	49,203
	銀川分行	寧夏回族自治區銀川市金鳳區北京中路160號/ 750002	8	244	18,932
	西寧分行	青海省西寧市城西區交通巷1號/ 810008	9	224	13,965
	西安分行	陝西省西安市朱雀路中段1號/ 710061	39	1,105	78,226
	成都分行	四川省成都市高新區天府大道北段1480號拉·德方斯大廈東樓/ 610042	45	1,297	143,475
	烏魯木齊分行	新疆維吾爾自治區烏魯木齊市天山區新華北路165號中信銀行大廈/ 830002	11	371	24,547
	昆明分行	雲南省昆明市五華區寶善街福林廣場/ 650021	32	834	60,736
	蘭州分行	甘肅省蘭州市城關區民主西路9號/ 730000	14	332	17,185
	拉薩分行	西藏自治區拉薩市江蘇路22號/ 850000	2	128	5,614

區域劃分	機構名稱	營業地址／郵編	機構數量 (個)	員工數量 (人)	資產規模 (百萬元人民幣)
東北	哈爾濱分行	黑龍江省哈爾濱市南崗區紅旗大街236號中信大廈／ 150000	18	509	36,519
	長春分行	吉林省長春市長春大街1177號／ 130000	19	477	44,471
	瀋陽分行	遼寧省瀋陽市沈河區大西路336號／ 110014	51	1,384	52,266
境外	倫敦分行	5th Floor, 99 Gresham Street, London, EC2V 7NG, UK	1	30	7,720
	悉尼代表處	Level 27, Gateway, 1 Macquarie Place, Sydney, NSW 2000, Australia	1	6	-

註：(1) 除上表所列數據外，本行還有直屬機構數據中心及軟件開發中心2,607人，外派阿爾金銀行4人。

(2) 上表中信用卡中心下設分支機構75家，其中一級分中心43家，二級分中心32家。

(3) 上表中「資產規模」未扣除分支機構往來軋差金額。

### 8.11.2 人力資源管理

報告期內，本行聚焦戰略，不斷完善人力資源治理體系，調整優化組織架構及職責，差異化配置人力資源，持續優化人員結構，著力加強幹部隊伍建設、加大金融科技等各類人才隊伍建設，著重培育幹部員工數字化思維能力，強化激勵約束，為全行高質量可持續發展提供組織保障和人才動力。本行堅持以崗位價值、業績貢獻和能力展現為核心的薪酬理念，按照有效激勵與嚴格約束相統一的原則，強化考核引導，擴大差異化薪酬範圍，執行獎金延期支付政策，進一步健全與競爭力提升、風險控制、穩健發展相適配的薪酬分配機制。

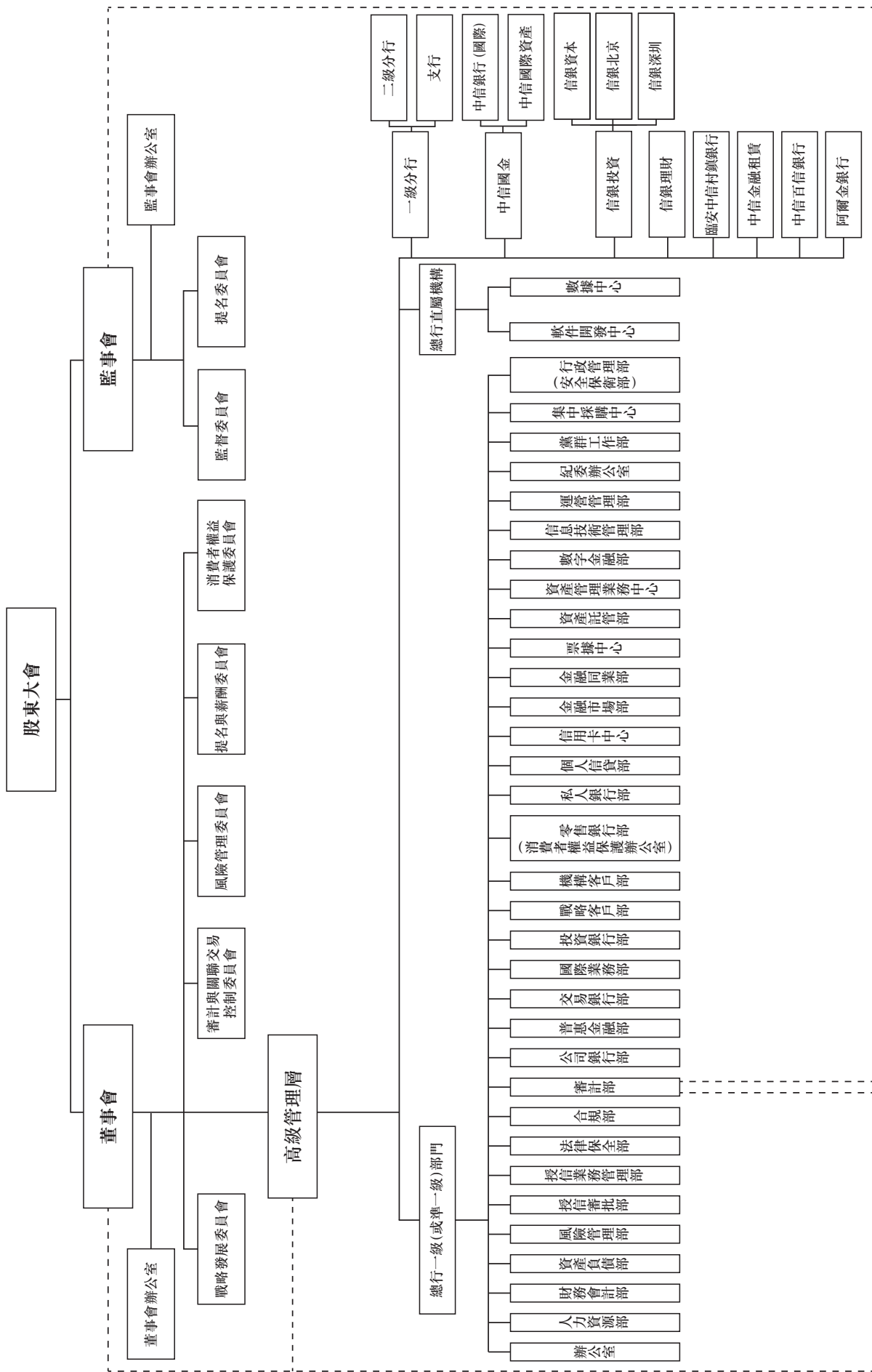
### 8.11.3 人力資源培訓與開發

報告期內，本行緊密圍繞戰略規劃「8100工程」<sup>48</sup>開展培訓工作，全年共舉辦培訓3,411場，培訓55萬人次(含視頻)。新冠肺炎疫情期間，充分發揮數字化學習優勢，積極宣傳普及防疫知識，持續開展線上新產品、新制度、新政策等業務培訓，保障了全員「停訓不停學」；緊抓疫情緩解窗口期，集中推進高中級管理人員「上崗+在崗」面授培訓及「雙百雙千」四支人才隊伍培養，重點開展了數字化轉型專題培訓。同時，堅持舉辦全行崗位資格認證培訓考試，推出「三新人員」<sup>49</sup>上崗培訓，實現全員「持證上崗」。憑借近年在人才和培訓領域的突出表現，本行獲得《培訓》雜誌第十一屆中國人才發展菁英獎「標桿單位獎」。

<sup>48</sup> 「8100工程」是本行推動2018-2020年規劃實施的細化分解安排。「8」是指「八大工程」，即2018-2020年發展規劃的八大舉措，包括區域差異化發展工程、「一體兩翼」轉型工程、綜合化國際化經營工程、金融科技創新工程、「平安中信」工程、精細化管理工程、人力資源改革工程、黨建和企業文化建設工程。「100」是指「百項重點任務」，即為推動「八大工程」落地實施，細化分解的100項主要工作任務。

<sup>49</sup> 「三新人員」，指新入職員工、新轉崗員工、新提聘幹部。其中，新入職員工包括新入職畢業生和社會招聘人員；新轉崗員工指跨條線調整崗位的行內在職員工；新提聘幹部指普通員工跨序列或跨條線晉升任職幹部，或任職幹部跨序列或跨條線晉升更高級別職位。

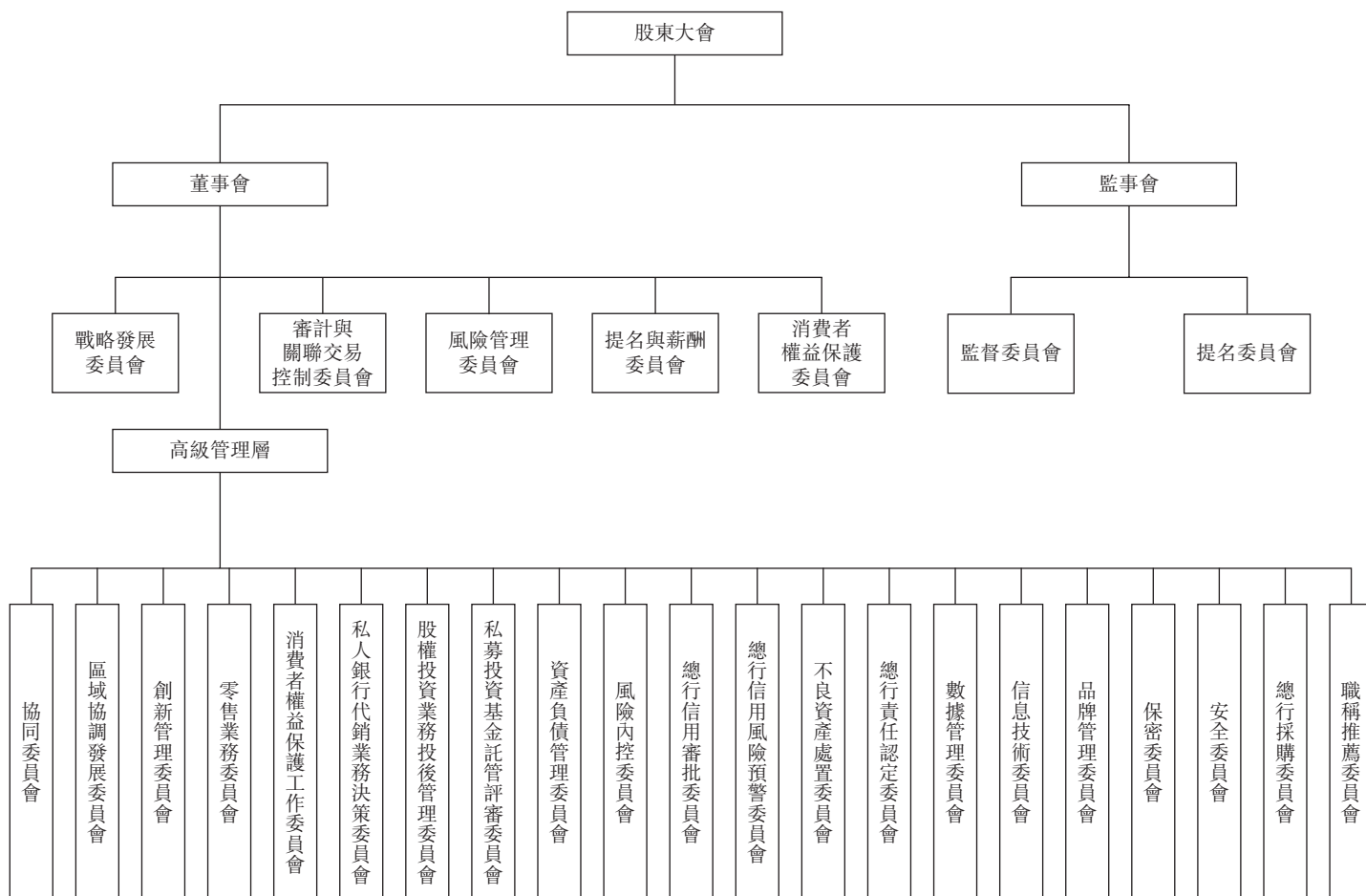
### 8.11.4 組織架構圖





## 第九章 公司治理報告

### 9.1 公司治理架構



### 9.2 公司治理整體情況

良好的公司治理是銀行高質量發展的重要基石。報告期內，本行堅決貫徹落實國家決策部署和監管要求，積極探索符合中信銀行特色的公司治理模式，加強治理體系建設，加快提升治理能力，全面提高治理效能。加強黨的領導與建立現代企業制度融合，公司治理架構進一步健全，科學制衡的公司治理機制更加順暢，治理主體間信息溝通更加充分。董事會、監事會及其各專門委員會規範運作、有效履職；董事、監事履職渠道進一步拓寬，履職方式進一步完善，履職能力進一步強化。本行重視獨立董事和外部監事的作用，充分保障其知情權、決策權等法定權利，積極發揮相關機制的激勵作用。

董事會持續加強自身建設，自覺接受監事會等各方監督，充分發揮戰略決策作用，強化風險防範履職。全力以赴打贏新冠肺炎疫情防控阻擊戰和金融扶貧攻堅戰，積極推動金融供給側結構性改革，積極支持和融入國內國際「雙循環」，全力支持實體經濟發展。面對新冠肺炎疫情等外部環境的複雜嚴峻挑戰，董事會將風險防控置於非常突出的位置，強化審慎經營理念，加快推進風險管理體系建設，進一步提升風險管理的專業性和有效性，全面提高內控合規有效性。加強全面督導和動態評估，做好本行2018-2020年發展規劃收官工作，科學編製本行2021-2023年發展規劃，全面提升本行經營管理質效。推動深化經營轉型，提升輕資本轉型發展價值，加快推進數字化轉型，業務結構更趨協調穩固。

報告期內，本行組織董事、監事、董事會秘書參加了上交所、中國證券監督管理委員會北京監管局(以下簡稱「北京證監局」)等外部機構組織的培訓，邀請人民銀行專家進行授課，培訓人員合計35人次，開展分支機構、子公司調研38人次，調研質效進一步提高。

本行公司治理機構設置和運行情況與《中華人民共和國公司法》以及中國證監會和香港聯交所的相關規定要求不存在重大差異，不存在監管機構要求解決而未解決的重大公司治理問題。

## 9.3 股東大會

### 9.3.1 股東大會和股東權利

#### 股東大會職責

股東大會是本行權力機構。股東大會負責決定本行經營方針和投資計劃；審議批准本行的年度財務預算方案、決算方案、利潤分配方案和彌補虧損方案；審議批准變更募集資金用途事項；選舉和更換董事以及由股東代表出任的監事和外部監事，決定有關董事、監事的報酬事項；審議和批准董事會、監事會的工作報告；對本行增加或減少註冊資本作出決議；對本行合併、分立、解散、清算或者變更公司形式、發行本行具有補充資本金性質的債券或其他有價證券及上市的方案、回購本行普通股股票作出決議；修訂本行章程；聘用、解聘會計師事務所及決定其報酬或報酬的確定方式；審議單獨或者合計持有本行3%以上有表決權股份的股東提出的議案；審議本行在一年內重大投資及重大資產購置與處置超過本行最近一期經審計淨資產值10%的事項；審議股權激勵計劃；決定或授權董事會決定與本行已發行優先股的相關事項，包括但不限於決定是否回購、轉換、派息等；審議法律、行政法規、規章和本行股票上市地的證券監督規則規定的應當由股東大會審議批准的關聯交易；審議法律、行政法規、部門規章、本行股票上市地的證券監督管理機構的相關規定及本行章程規定應當由股東大會決定的其他事項。

#### 年度股東大會

本行的年度股東大會為股東與董事會提供有效的溝通平台。本行召開股東大會，於會議召開45日前發出書面通知，將會議擬審議的事項以及開會的日期和地點告知所有有權出席股東大會的在冊股東。擬出席股東大會的股東，應當於會議召開20日前，將出席會議的書面回覆送達本行。本行董事、監事和董事會秘書應當出席會議，行長和其他高級管理人員應當列席會議。董事、監事、高級管理人員在股東大會上就股東的質詢和建議作出解釋和說明。本行聘請的國內及國際審計師也出席年度股東大會並在會上回答有關外部審計情況、審計報告及報告內容、會計政策及審計師獨立性等相關問題。

除非另有規定或安排，本行股東可根據境內外證券監管規則，在股東大會上以投票方式表決。投票的詳細程序在股東大會開始時向股東說明，以確保股東熟悉該等投票程序。

## 臨時股東大會

根據本行公司章程，臨時股東大會可由二分之一以上的獨立董事或全部外部監事、董事會、監事會提議召開，或由單獨或者合計持有本行10%以上有表決權股份的股東(持股數按股東提出書面要求日的持股數計算)通過提出書面請求而召開。董事會、監事會和單獨或者合計持有本行3%以上股份的普通股股東(含表決權恢復的優先股股東)，有權向本行提出股東大會提案。

### 向股東大會提出議案

單獨或者合計持有本行3%以上股份的普通股股東(含表決權恢復的優先股股東)，可以在股東大會召開10日前提出臨時提案並書面提交股東大會召集人；召集人在收到提案後2日內發出股東大會補充通知，公告臨時提案的內容，並將該臨時提案提交股東大會審議。

### 召開臨時董事會

經代表10%以上表決權的股東提議，可以召開臨時董事會會議。董事長應在自接到代表10%以上表決權的股東提議後10日內召集和主持董事會會議。

### 向董事會提出查詢

股東如需向董事會提出查詢，可通過發電子郵件至ir@citicbank.com或通過本行網站上的其他聯繫方式向董事會或本行提出。本行所有公告、新聞稿及有用公司資料已刊登於本行網站，以提升本行的信息透明度。

## 9.3.2 股東大會召開情況

報告期內，本行共召開1次年度股東大會、2次臨時股東大會、1次A股類別股東會、1次H股類別股東會，審議通過20項議案。本行股東大會的召開均符合本行公司章程規定的程序。本行股東大會有關決議均已在上交所網站(www.sse.com.cn)、香港聯交所披露易網站(www.hkexnews.hk)以及本行網站(www.citicbank.com)進行披露，有關索引及披露日期參見本報告第四章「重要事項－信息披露索引」。

2020年5月20日，本行召開2019年年度股東大會、2020年第一次A股類別股東會及2020年第一次H股類別股東會。本行時任董事長、執行董事李慶萍女士主持會議。本行執行董事、行長、財務總監方合英先生，非執行董事曹國強先生，執行董事、副行長郭黨懷先生，非執行董事萬里明先生，獨立非執行董事何操先生、陳麗華女士、錢軍先生、殷立基先生出席會議。

2020年7月14日，本行召開2020年第一次臨時股東大會。本行時任董事長、執行董事李慶萍女士主持會議。本行執行董事、行長、財務總監方合英先生，非執行董事曹國強先生，執行董事、副行長郭黨懷先生，非執行董事萬里明先生，獨立非執行董事何操先生、陳麗華女士、錢軍先生、殷立基先生出席會議。

2020年10月30日，本行召開2020年第二次臨時股東大會。本行時任董事長、執行董事李慶萍女士主持會議。本行非執行董事曹國強先生、非執行董事萬里明，獨立非執行董事何操先生、陳麗華女士、錢軍先生、殷立基先生出席會議。

## **9.4 董事會**

### **9.4.1 董事會組成及職責**

董事會是本行的決策機構。截至本報告披露日，本行第五屆董事會由9名成員組成，詳見本報告第八章「董事、監事、高級管理人員、員工和分支機構情況」。

根據公司章程，本行董事會的主要職責包括召集股東大會，並向股東大會報告工作，執行股東大會的決議，決定本行的發展戰略以及經營計劃、投資方案，制訂本行的年度財務預算方案、決算方案，制訂本行的利潤分配方案和彌補虧損方案，按照本行章程的規定或在股東大會授權範圍內決定本行的重大投資、重大資產購置、處置方案及其他重大事項方案，制訂本行章程的修訂案，聘任和解聘本行行長及董事會秘書，並決定其報酬和獎懲事項，根據行長提名，聘任或解聘總行副行長及根據監管要求須經董事會任命的總監和其他高級管理人員，並決定其報酬和獎懲事項，審定本行基本管理制度、內部管理框架等。董事會決策本行重大問題，應事先聽取本行黨委的意見。

本行董事會已對本行內部控制設計與運行的有效性進行了自我評價，詳情參見本章「內部控制評價情況」。

#### 9.4.2 董事會會議

報告期內，本行董事會共召開20次會議(其中9次為現場會議，11次為通訊表決會議)，審議通過了《中信銀行2019年年度報告》《中信銀行2019年度可持續發展報告》《關於發行無固定期限資本債券的議案》《關於修訂<中信銀行股份有限公司董事會戰略發展委員會議事規則>的議案》《關於中信百信銀行股份有限公司增資擴股方案適當調整的議案》等79項議案，聽取了本行2019年全面風險管理報告、2019年內控合規及反洗錢工作匯報、2019年創新工作匯報、新冠肺炎疫情防控工作情況匯報、2019年度及2020年上半年前十大授信客戶(集團)業務合作情況、2019年信息科技風險管理報告等50項匯報。在確保合規的基礎上，重大事項均提交董事會現場會議審議。根據需要且按照公司治理規則允許通訊表決的事項，則通過董事會通訊表決會議審議。有關成員在報告期內出席會議情況列示如下：

董事會成員	親自出席次數/ 任職期間會議次數	委託出席次數/ 任職期間會議次數
李慶萍	18/20	2/20
方合英	16/20	4/20
曹國強	18/20	2/20
郭黨懷	18/20	2/20
黃芳	19/20	1/20
萬里明	18/20	2/20
何操	20/20	0/20
陳麗華	20/20	0/20
錢軍	20/20	0/20
殷立基	19/20	1/20

#### 9.4.3 董事關於財務報告的責任申明

以下所載的董事對財務報告的責任申明，應與本年度報告中審計報告內的審核意見一併閱讀。該兩者應分別獨立理解。

董事確認其有責任為每一財政年度編製能真實反映本行經營成果的財務報告書。就董事所知，並無任何可能對本行的持續經營產生重大不利影響的事件或情況。

#### 9.4.4 獨立非執行董事的獨立性及履職情況

本行獨立非執行董事在本行及本行子公司不擁有任何業務或財務利益，也不擔任本行的任何管理職務，其獨立性得到了有力的保證。本行已收到每名獨立非執行董事就其獨立性所作的年度確認函，並對他們的獨立性表示認同。

本行獨立非執行董事通過出席股東大會、董事會及各專門委員會會議，審閱高級管理層報送的參閱資料，積極發表意見等方式，有效履行職責；通過實地調研、座談等方式加強對本行及分支機構業務發展的瞭解。

本行獨立非執行董事重視不斷強化自身履職能力。每次董事會前，均與高級管理層進行預溝通，瞭解相關匯報和議案情況；通過參加監管機構舉辦的各類培訓，瞭解監管要求和動向，加深對監管政策的學習理解，強化自身履職能力。

本行董事會審計與關聯交易控制委員會、提名與薪酬委員會主席均由獨立非執行董事擔任，審計與關聯交易控制委員會委員全部為獨立非執行董事，提名與薪酬委員會、消費者權益保護委員會大部分委員為獨立非執行董事。本行獨立非執行董事根據《中信銀行股份有限公司獨立董事年度報告工作制度》，與審計師溝通，充分發揮了獨立監督作用。報告期內未出現獨立非執行董事對本行董事會或董事會專門委員會議案提出異議的情況。

本行獨立非執行董事對本行經營管理、業務發展、戰略規劃、利潤分配、高管薪酬、風險管理、關聯交易等事項提出了相關意見和建議，本行高度重視並結合實際情況組織落實。報告期內，本行獨立非執行董事出席股東大會的情況參見本章「股東大會召開情況」，出席董事會的情況參見本章「董事會會議」。

#### **9.4.5 符合《上市公司董事進行證券交易的標準守則》**

本行已採納香港聯交所《上市規則》附錄十《上市公司董事進行證券交易的標準守則》（「標準守則」），並遵守《上市規則》第13.67條和第19A.07B條，以規範董事及監事的證券交易事項。本行已就此事專門徵詢所有董事及監事，所有董事及監事均已確認其於報告期內嚴格遵守了該標準守則有關條款的規定。

#### **9.4.6 董事會對可持續發展報告的審議情況**

董事會以單獨議案的形式對《中信銀行2020年度可持續發展報告》進行了審議，對報告內容無異議。

### **9.5 董事會專門委員會**

本行董事會下設5個專門委員會，分別為戰略發展委員會、審計與關聯交易控制委員會、風險管理委員會、提名與薪酬委員會、消費者權益保護委員會。

#### **9.5.1 戰略發展委員會**

截至報告期末，本行第五屆董事會戰略發展委員會由4名董事組成，主席由時任董事長、執行董事李慶萍女士擔任，委員包括執行董事方合英先生、非執行董事曹國強先生以及獨立非執行董事錢軍先生。戰略發展委員會主要職責為研究本行的經營管理目標、長期發展戰略、人力資源、信息技術發展及其他專項戰略發展規劃，並向董事會提出建議；對重大合作、投資、融資、兼併收購方案進行研究，並向董事會提出建議；在董事會授權下監督、檢查年度經營計劃、投資方案的執行情況等。

報告期內，戰略發展委員會共召開2次會議，審議通過了本行2019年度利潤分配方案、2020年經營計劃、2020年經營計劃調整方案、發行無固定期限資本債券、2019年度主要股東股權管理情況報告、中信百信銀行股份有限公司增資擴股方案適當調整、修訂《中信銀行股份有限公司股權投資管理辦法》、修訂《中信銀行股份有限公司董事會戰略發展委員會議事規則》等13項議案。有關成員在報告期內出席會議情況列示如下：

委員	親自出席次數／ 任職期間會議次數	委託出席次數／ 任職期間會議次數
李慶萍	2/2	0/2
方合英	2/2	0/2
曹國強	2/2	0/2
錢軍	2/2	0/2

### 9.5.2 審計與關聯交易控制委員會

截至報告期末，本行第五屆董事會審計與關聯交易控制委員會由4名董事組成，主席由獨立非執行董事殷立基先生擔任，委員包括獨立非執行董事何操先生、陳麗華女士、錢軍先生。審計與關聯交易控制委員會主要職責為檢查本行風險及合規狀況、會計政策和實務、財務報告程序和財務狀況；審查本行的財務監控、內控及風險管理制度；對關聯交易制度進行研究，並向董事會提出建議，監督關聯交易制度的執行等。

報告期內，審計與關聯交易控制委員會共召開13次會議，審議通過了本行定期報告、聘用2020年度會計師事務所及其費用、修訂內部審計章程、給予關聯方企業授信額度等29項議案，聽取了本行2019年度、2020年一季度、2020年上半年、2020年三季度經營情況，以及2019年內控合規及反洗錢工作情況匯報等10項匯報。有關成員在報告期內出席會議情況列示如下：

委員	親自出席次數／ 任職期間會議次數	委託出席次數／ 任職期間會議次數
殷立基	13/13	0/13
何操	13/13	0/13
陳麗華	9/9	0/9
錢軍	12/13	1/13

註：2020年3月26日，董事會審議通過相關議案，選舉獨立非執行董事陳麗華女士為董事會審計與關聯交易控制委員會委員。

在本行2020年年度報告編製與審計過程中，審計與關聯交易控制委員會委員通過聽取匯報、安排座談等方式，審閱了外部審計師的審計工作時間和進度安排等事項，督促並監督外部審計師的審計工作。審計與關聯交易控制委員會兩次審閱了本行財務會計報表，與年審註冊會計師多次充分溝通。審計與關聯交易控制委員會於2021年3月19日召開會議，認為本行財務會計報表真實、準確、完整地反映了本行整體情況。審計與關聯交易控制委員會審議了外部審計師從事年度審計工作的總結報告，全面客觀地評價了其完成年度審計工作情況及其執業質量，同意續聘普華永道中天會計師事務所(特殊普通合夥)和羅兵咸永道會計師事務所分別擔任本行2021年度國內審計師和國際審計師，並決定將以上事項提交董事會審議。

### 9.5.3 風險管理委員會

截至報告期末，本行第五屆董事會風險管理委員會由4名董事組成，主席由執行董事方合英先生擔任，委員包括執行董事郭黨懷先生、獨立非執行董事錢軍先生、殷立基先生。風險管理委員會主要職責為監督高級管理層關於信用、流動性、市場、操作、合規和聲譽等風險的控制情況；對本行風險偏好、授信政策、流動性風險管理政策、市場風險管理政策、操作風險管理政策、合規風險管理政策、聲譽風險管理政策、業務運營合法合規、風險管理狀況及風險承受能力等情況進行定期評估，並向董事會提出完善本行風險管理和內部控制的建議；統籌管理全行洗錢風險管理工作，指導全行履行反洗錢職責和義務，審定洗錢風險整體狀況，向董事會匯報並提出反洗錢重大事項的處理意見等。

報告期內，風險管理委員會共召開7次會議，審議通過了本行2019年度資本充足率管理報告、2019年度內部資本充足評估報告、修訂2020年風險偏好陳述書等16項議案，聽取了本行2019年度、2020年一季度、2020年半年度、2020年三季度全面風險管理情況，本銀行集團2019年度併表管理執行情況報告，2019年度內控合規反洗錢工作情況，2019年信息科技風險管理報告，以及全行授信業務受新冠肺炎疫情影響情況報告等24項匯報。有關成員在報告期內出席會議情況列示如下：

委員	親自出席次數／ 任職期間會議次數	委託出席次數／ 任職期間會議次數
方合英	5/7	2/7
郭黨懷	6/7	1/7
錢軍	6/7	1/7
殷立基	7/7	0/7

### 9.5.4 提名與薪酬委員會

截至報告期末，本行第五屆董事會提名與薪酬委員會由3名董事組成，主席由獨立非執行董事錢軍先生擔任，委員包括非執行董事黃芳女士、獨立非執行董事殷立基先生。提名與薪酬委員會主要職責為協助董事會擬定董事和高級管理層成員的選任程序和標準，向董事會提出獨立非執行董事候選人建議，審議本行薪酬管理制度和政策，擬定董事和高級管理層的考核辦法和薪酬方案，向董事會提出薪酬方案的建議並監督方案的實施等。



本行認為，董事會成員多元化有利於提升本行的運營質量，是本行實現戰略目標、維持競爭優勢及實現可持續發展的關鍵因素。本行在設定董事會成員組成時，從多個方面考慮董事會成員多元化，包括但不限於才能、技能、知識、行業及專業經驗、文化及教育背景、性別、年齡、種族及其他因素。所有董事會成員的委任，均在綜合考量董事會整體運作所需要的才能、技能、知識、經驗及文化和教育背景水平後作出。

在審查董事候選人並向董事會提出建議時，董事會提名與薪酬委員會按客觀條件考慮人選，適度考慮董事會成員各方面多元化的益處，綜合考量董事會成員的才能、技能、知識、經驗及文化和教育背景。在任何特定時間，董事會提名與薪酬委員會可建議董事會尋求改善其在一方面或多方面的多元化，以保持董事會組成人員的適當及平衡並切合本行業務發展。

本行本屆董事會成員涵蓋不同性別、年齡、文化、教育背景及專業經驗之董事，董事相關信息參見本報告第八章「董事、監事、高級管理人員、員工和分支機構情況」。

報告期內，提名與薪酬委員會共召開5次會議，審議通過了聘任蘆葦先生、呂天貴先生為本行副行長、董事會對董事2019年度履職評價報告、董事會提名與薪酬委員會2019年年度報告披露履職情況、董事會提名與薪酬委員會2020年工作計劃、高管人員2019年度績效考核及薪酬分配方案等10項議案。有關成員在報告期內出席會議情況列示如下：

委員	親自出席次數／ 任職期間會議次數	委託出席次數／ 任職期間會議次數
錢 軍	4/5	1/5
黃 芳	5/5	0/5
殷立基	5/5	0/5

報告期內，提名與薪酬委員會研究審查了本行高級管理層的薪酬方案，同時監督薪酬方案的實施。提名與薪酬委員會認為，2020年本行高級管理層在法律、法規和公司章程規定的職權範圍內，在董事會的領導和授權以及監事會的監督下，履行誠信和勤勉義務，堅決貫徹落實中央、國家決策部署和監管要求，堅持在轉型中發展，經營總體穩中有進、進中有質，呈現良好發展局面。提名與薪酬委員會審核認為，本行所披露董事、監事和高級管理層人員的薪酬符合有關薪酬政策和方案規定，符合本行應遵守的境內和境外上市公司監管機構所要求的披露標準。提名與薪酬委員會確認，截至報告期末，本行尚未實施股權激勵計劃。

報告期內，提名與薪酬委員會根據其議事規則，履行了董事和高級管理人員的提名程序，包括：對被提名的董事、高級管理人員候選人進行包括獨立性、專業知識、經驗和能力等方面的資質審查；至少每年檢討董事會的架構、人數及組成(包括技能、知識及經驗方面)，並就任何為配合本行的發展戰略而擬對董事會作出的變動提出建議。

### 9.5.5 消費者權益保護委員會

截至報告期末，本行第五屆董事會消費者權益保護委員會由3名董事組成，主席由非執行董事黃芳女士擔任，委員包括獨立非執行董事何操先生、陳麗華女士。消費者權益保護委員會主要職責為擬定本行消費者權益保護工作的戰略、政策和目標；督促高級管理層有效執行和落實消費者權益保護相關工作；監督、評價本行消費者權益保護工作的全面性、及時性、有效性以及高級管理層相關履職情況等。

報告期內，消費者權益保護委員會共召開5次會議，審議通過了修訂《中信銀行消費者權益保護工作管理辦法》、消費者權益保護委員會2020年度工作計劃等2項議案，聽取了本行2019年度消費者權益保護工作情況、2019年投訴管理工作情況、中國人民銀行[2020]第5號文件要點等6項匯報。有關成員在報告期內出席會議情況列示如下：

委員	親自出席次數／ 任職期間會議次數	委託出席次數／ 任職期間會議次數
黃 芳	5/5	0/5
何 操	5/5	0/5
陳麗華	5/5	0/5

### 9.6 監事會

監事會是本行的監督機構，對股東大會負責。截至本報告披露日，本行監事會由8名成員組成，詳見本報告第八章「董事、監事、高級管理人員、員工和分支機構情況」。

根據公司章程，本行監事會的主要職責包括對董事和高級管理人員的執行職務行為和盡職情況進行監督，檢查、監督本行的財務活動，審核董事會擬提交股東大會的財務報告、營業報告和利潤分配方案等財務資料和定期報告，根據需要對本行的經營決策、風險管理和內部控制等進行審計並指導、監督本行內部審計部門工作，對董事會建立與實施內部控制進行監督，對董事會承擔本行併表管理職責情況進行監督等。

報告期內，監事會和下設專門委員會開展工作的情況詳見本報告第十章「監事會報告」。

### 9.7 高級管理層

高級管理層是本行的執行機構，對董事會負責。本行高級管理層與董事會嚴格劃分職責權限，根據董事會授權，決定其權限範圍內的經營管理與決策事項。董事會對高級管理人員進行績效評價，作為對高級管理人員的薪酬和其他激勵安排的依據。高級管理層應當定期或根據董事會或者監事會的要求，向董事會或監事會如實報告本行經營業績、重要合同、財務狀況、風險狀況、經營前景、重大事件等情況。截至本報告披露日，本行高級管理層由10名成員組成，詳見本報告第八章「董事、監事、高級管理人員、員工和分支機構情況」。

## 9.8 高級管理人員的考評激勵機制的建立和實施情況

本行持續完善高級管理人員年度考評激勵機制。報告期內，本行根據經營指標完成情況和履職情況對高級管理人員進行考評，評價結果與高級管理人員的薪酬緊密掛鉤。

## 9.9 董事長與行長

本行董事長與行長分設。報告期內，李慶萍女士為本行董事長、執行董事，履行主持股東大會、召集主持董事會會議、檢查董事會決議實施情況等職責；方合英先生為本行行長、執行董事，履行組織實施董事會決議、主持公司經營管理工作等職責。本行董事長、行長各自職責清晰，符合香港上市規則的規定。

因工作安排原因，2021年3月李慶萍女士辭去本行董事長、執行董事及董事會戰略發展委員會主席、委員職務。為確保董事會正常運作，根據《中華人民共和國公司法》等法律法規和本行章程規定，董事會提名朱鶴新先生為本行第五屆董事會非執行董事候選人，選舉朱鶴新先生為本行第五屆董事會董事長，自股東大會選舉其擔任本行非執行董事且監管機構核准其非執行董事、董事長任職資格後正式就任。在此之前，根據監管規定，董事會同意指定本行執行董事、行長方合英先生代為履行董事長職責，代為履職期限自李慶萍女士辭任生效之日起，至朱鶴新先生正式就任本行非執行董事、董事長之日止。

## 9.10 香港上市規則的公司秘書

截至本報告披露日，本行外聘甘美霞女士(FCS，FCIS)擔任香港上市規則的聯席公司秘書，本行內部的主要聯絡人為董事會秘書／公司秘書張青女士。張青女士的聯繫電話：+86-10-66638188；傳真：+86-10-65559255。

## 9.11 與控股股東的獨立性說明

本行與控股股東在業務、資產、機構、財務等方面均完全分開，具有獨立完整的業務及自主經營能力。

## 9.12 獨立非執行董事就中信集團和中信國金所作出的不競爭承諾的申明

自2009年10月23日起，因中信集團持有的中信國金70.32%的股份已轉予本行，中信國金在《避免同業競爭協議》項下的義務解除。

本行獨立非執行董事就執行中信集團所作出的不競爭承諾而作出確認，認為報告期內中信集團遵守了不競爭承諾。中信集團就其遵守2007年3月13日與本行達成的《避免同業競爭協議》的執行情況向本行作出了聲明。

### 9.13 制定及檢討企業管治政策及常規的情況

本行董事會重視對企業管治相關內部制度的建立和完善。報告期內，本行根據實際情況，結合監管規定，對《中信銀行消費者權益保護工作管理辦法》《中信銀行股份有限公司董事會議事規則》《中信銀行股份有限公司董事會戰略發展委員會議事規則》等進行了修訂，制定了《中信銀行股份有限公司高級管理人員績效考核辦法(試行)》，進一步完善本行公司治理制度，為加強本行公司治理科學運作及股東權利義務進一步規範管理提供重要保障。

本行監事會持續加強頂層設計，完善監事會履職評價制度體系。報告期內，本行根據實際情況，結合監管規定，對《中信銀行股份有限公司監事會議事規則》進行了修訂，制定了《中信銀行股份有限公司監事會對高級管理人員評價細則(試行)》以及《中信銀行股份有限公司監事會對董事和高級管理人員履職訪談辦法(試行)》，進一步細化完善履職評價標準，豐富履職評價手段，監事會履職監督工作制度體系更加健全。

### 9.14 檢討及監察董事、監事及高級管理人員的培訓及持續專業發展的情況

本行董事會堅持敦促董事及高級管理人員參加相關業務培訓，促進專業發展，促進董事提高綜合素質和履職能力。報告期內，董事會、監事會按照中國證監會、香港證券及期貨事務監察委員會、香港聯交所和中國銀保監會的有關規定，組織有關董事、監事參加了相關培訓，起到了較好的效果。

本行報告期內任職的董事、監事及董事會秘書接受培訓的情況如下：

姓名	職務	培訓方	培訓方式	培訓時間(天)
李慶萍	時任董事長、執行董事	北京證監局 中信銀行	網絡培訓 集中授課	3
方合英	執行董事、行長、財務總監	北京證監局	網絡培訓	2
曹國強	非執行董事	北京證監局 中信銀行	網絡培訓 集中授課	1.5
郭黨懷	執行董事、副行長	中信銀行	集中授課	0.5
黃芳	非執行董事	北京證監局 中信銀行	網絡培訓 集中授課	1.5
萬里明	非執行董事	北京證監局 中信銀行	網絡培訓 集中授課	1
何操	獨立非執行董事	上海證券交易所 中信銀行	網絡培訓 集中授課	3
陳麗華	獨立非執行董事	上海證券交易所 中信銀行	網絡培訓 集中授課	3
錢軍	獨立非執行董事	中信銀行	集中授課	0.5
殷立基	獨立非執行董事	上海證券交易所 中信銀行	網絡培訓 集中授課	1
劉成	監事長、職工代表監事	北京證監局 中信銀行	網絡培訓 集中授課	2.5

姓名	職務	培訓方	培訓方式	培訓時間(天)
鄧長清	時任股東代表監事	北京證監局	網絡培訓	2.5
賈祥森	外部監事	中信銀行	集中授課	
		北京證監局	網絡培訓	2.5
		中信銀行	集中授課	
鄭偉	外部監事	北京證監局	網絡培訓	2.5
		中信銀行	集中授課	
魏國斌	外部監事	北京證監局	網絡培訓	2.5
		中信銀行	集中授課	
李剛	職工代表監事	北京證監局	網絡培訓	2.5
		中信銀行	集中授課	
陳潘武	職工代表監事	北京證監局	網絡培訓	1.5
		中信銀行	集中授課	
曾玉芳	職工代表監事	北京證監局	網絡培訓	1
張青	董事會秘書	北京證監局	網絡培訓	2
		中信銀行	集中授課	

本行董事會秘書兼公司秘書張青女士於報告期內參加了監管機構等舉辦的相關專業培訓，培訓時間超過15個小時，符合香港聯交所有關監管要求。

根據監管要求，本行定期及不定期編製《董監事參閱件》，以滿足董事、監事全面瞭解本行業務動態、戰略執行、風險控制、內控合規等情況的需求。本行董事對提供給其關於本行業務和行業最新發展以及相關法律和監管要求的報告和其他書面材料進行了審閱。以下具名總結了本行報告期內任職董事於報告期內的持續職業發展情況：

姓名	有關業務、董事責任、 公司治理的培訓	關於本行業務和 行業最新發展以及 相關法律和監管要求的 月報和其他書面材料
李慶萍(時任董事長、執行董事)	✓	✓
方合英(執行董事、行長、財務總監)	✓	✓
曹國強(非執行董事)	✓	✓
郭黨懷(執行董事、副行長)	✓	✓
黃芳(非執行董事)	✓	✓
萬里明(非執行董事)	✓	✓
何操(獨立非執行董事)	✓	✓
陳麗華(獨立非執行董事)	✓	✓
錢軍(獨立非執行董事)	✓	✓
殷立基(獨立非執行董事)	✓	✓

## 9.15 檢討及監察公司在遵守法律及監管規定方面的政策及常規的情況

在董事會指導下，持續強化內控合規管理，不斷健全監督管控體系。有針對性加強客戶信息保護、交叉金融風險防控等內控合規重點領域問題治理；強化制度建設全生命週期管理，確保制度設計與執行的有效性，深化制度治理；加強員工行為管理體系建設，實施內控合規5C標準化管理；深化信貸領域違規整治攻堅，開展關鍵控制環節內控評估。強化反洗錢法人履職，進一步健全洗錢和恐怖融資風險防控體系，提升反洗錢管控合力，加強境外機構合規管理，確保監管合規。董事會定期審議內控合規報告，指導統籌推進合規風險文化建設，進一步提升全員合規價值認同，強化合規經營理念。

## 9.16 符合香港聯交所《上市規則》企業管治守則情況

本行於截至2020年12月31日止年度遵守現載於香港聯交所上市規則附錄十四的《企業管治守則》，及其中絕大多數建議最佳常規，惟以下情況除外：

《企業管治守則》第A.1.3條規定召開董事會定期會議應至少提前14天發出通知。本行公司章程第179條規定，董事會應當於定期董事會會議召開10天前以書面形式通知全體董事和監事。本行在董事會會議通知方面採取上述做法的原因是，會議10天前通知董事符合中國法律法規的要求，並被視為已留出合理的時間。

根據《企業管治守則》第A.6.7條，獨立非執行董事以及其他非執行董事應出席股東大會。由於時間衝突及其他安排，一些董事未能親自出席本行的股東大會。

根據《企業管治守則》第A.5.6條，提名委員會(或董事會)應訂有涉及董事會成員多元化的政策，並於企業管治報告內披露其政策或政策摘要。本行本屆董事會成員涵蓋不同性別、年齡、文化、教育背景及專業經驗之董事，董事相關信息參見本報告第八章「董事、監事、高級管理人員、員工和分支機構情況」。本行董事會已制定《董事會成員多元化政策》，符合《企業管治守則》第A.5.6條的要求。

隨著外部經營環境、監管要求以及銀行經營範圍、規模的變化，銀行內部控制將是一個持續改進和完善的過程。本行將遵循外部監管要求和上市公司的工作需要，按照國際先進銀行的標準，不斷完善內控管理。

## 9.17 投資者關係

本行高度重視投資者保護工作，建立了多維度、多層次投資者的溝通服務體系。報告期內，國內外新冠疫情形勢較為嚴峻，本行通過投資者熱線電話、郵件、上證e互動平台、線上業績發佈會及現金分紅網絡說明會等多種方式，與廣大投資者進行溝通，回應投資者關切。報告期內，本行加強對境內外投資者的主動推介和宣傳工作，積極推介2018-2020年發展規劃實施情況，宣傳本行加快經營轉型、風險防控、夯實發展基礎等方面的經營策略和發展成效，增進投資者對本行投資價值的認同。在半年報、年報等重要定期報告披露後，在充分考慮疫情防控的要求下，通過在北京、上海、深圳等地開展路演、舉辦境內、外機構投資者座談會、交流會等方式，持續開展資本市場調研和交流，及時準確向高級管理層、監管部門等報告有關重要信息，向行內傳遞市場有益觀點，促進業務經營與資本市場良性互動。此外，本行積極創新溝通方式，通過參與北京轄區上市公司投資者集體接待日、開展「心繫投資者，攜手共行動－學習貫徹新《證券法》」等專項活動，充分利用網絡傳播平台，加強面向中小投資者的交流互動，獲得市場持續關注，取得較好的傳播和溝通效果。股權管理方面，本行持續落實銀保監會《商業銀行股權管理暫行辦法》及配套監管要求，與主要股東保持溝通，協同做好股權管理工作，落實本行股權質押管理辦法相關工作，股權管理水平得到有效提升。報告期內，本行累計溝通資本市場參與者1,600餘人次，境內外機構投資者溝通超過350家，有效滿足了境內外投資者、分析師與的交流需求，榮獲投資者網「年度最具投資價值商業銀行」獎項。

## 9.18 信息披露與內幕信息管理

報告期內，本行嚴格遵循真實、準確、完整、及時和公平的原則，以法律法規為準繩，以投資者的信息需求為指導，在上交所和香港聯交所合計披露定期報告、臨時公告等各類文件400餘份，420餘萬字。同時，本行持續優化定期報告框架和內容，力求做到簡明清晰、通俗易懂，並持續增加對市場關注問題的披露，不斷增強信息披露的針對性和有效性，為投資者提供及時、充分、有效的信息，切實維護投資者的知情權。

報告期內，本行緊跟監管步伐，第一時間做好外規內化工作，根據新頒佈實施的《中華人民共和國證券法(2019修訂)》《上海證券交易所上市公司內幕信息知情人報送指引》等法律法規及監管規定，修訂了本行《信息披露管理辦法》及配套制度共9項，進一步夯實信息披露工作合規基礎。本行持續優化內幕信息管理機制，積極開展相關培訓，提升內幕信息知情人合規意識，並在重要時點及時做好內幕信息及內幕知情人登記工作，切實防範內幕信息洩露和內幕交易風險。經自查，報告期內，本行未發現內幕信息知情人利用內幕信息買賣本行股票的情況。

## 9.19 關聯交易管理

報告期內，本行根據銀保監會、證監會、上交所和香港聯交所等監管機構政策趨勢及管理要求，持續高度重視關聯交易管理，優化關聯交易管理機制，強化關聯交易合規意識，加快推進關聯交易信息化建設，提升關聯交易管理效率與精細化水平，在合規前提下助力協同價值和股東價值的創造，切實保護股東和投資者的利益。

本行始終堅持董事會決策、監事會監督、高級管理層執行、各單位分工協作的管理體制，嚴格遵循關聯交易管理要求，切實履行關聯交易審議和披露義務，對於重大關聯交易逐筆提交審計與關聯交易控制委員會審查、董事會審議、對外披露，並向銀保監會和本行監事會報備。董事會審計與關聯交易控制委員會全部由獨立非執行董事組成，代表中小股東對重大關聯交易事項進行預審，並發表獨立意見，確保關聯交易符合內部審批程序且以不優於獨立第三方的交易條件公平公允開展，符合本行及全體股東整體利益。

報告期內，本行根據監管要求，提升全行關聯交易管理規範性與有效性，提高關聯交易管理信息化與自動化水平，保障關聯交易合規有序開展。進一步梳理關聯自然人管理範圍，推進人力資源系統涉及內部關聯自然人信息的自動採集，提升關聯自然人信息獲取的及時性。進一步完善非授信類關聯交易管理，在成功申請與股東關聯方2018-2020年持續關聯交易上限的基礎上，對上限有效性進行年度重檢，細化當年與股東關聯方各類非授信類關聯交易預計發生額，並作為重大關聯交易履行董事會審議、披露及向銀保監會和本行監事會的報備程序。進一步加強與股東關聯方開展交易的統籌規劃，以需求為導向，以合規為底線，順利完成本行與股東關聯方2021-2023年持續關聯交易上限申請。進一步優化關聯交易審議匯報機制，提升匯報的深度、廣度與精細度，增強對交易合理性的評估，避免不當利益輸送，建立風險監測情況定期報告機制，確保及時有效識別、化解風險。進一步推進關聯交易管理系統建設，在關聯方與關聯交易信息集成的基礎上，著力推進與人力資源系統、各業務系統及外部數據平台的逐步對接，持續提升數據信息採集、統計的自動化率。進一步強化關聯交易合規意識，通過編製手冊、推廣合規宣傳屏等方式，強化關聯交易日常管理的督導提示，保障全行關聯交易合規有序開展。

## 9.20 內部控制評價情況

本行內部控制的目標是合理保證經營管理合法合規、資產安全、財務報告及相關信息真實完整，提高經營效率和效果，促進實現發展戰略。根據《企業內部控制基本規範》《企業內部控制評價指引》《商業銀行內部控制指引》等相關要求，結合本行內部控制制度和評價辦法，本行董事會授權內部審計部門對本行內部控制設計與運行的有效性進行了自我評價，並出具了《中信銀行股份有限公司2020年度內部控制評價報告》（簡稱「《內部控制評價報告》」），認為內部控制在2020年12月31日（基準日）有效。本行在內部控制自我評價過程中未發現重大內部控制缺陷。本行監事會審閱了《內部控制評價報告》，對報告內容無異議。

《內部控制評價報告》（包括本行董事會、監事會關於內部控制責任的聲明）請見本行於本報告披露日在上交所網站([www.sse.com.cn](http://www.sse.com.cn))、香港聯交所披露易網站([www.hkexnews.hk](http://www.hkexnews.hk))和本行網站([www.citicbank.com](http://www.citicbank.com))發佈的相關公告。

## 9.21 內部控制建設情況及採取的主要措施

本行始終堅持「穩中求進」的總基調，牢固樹立「合規創造效益」的經營理念，持續強化內控合規管理機制，著力提升合規風險管理能力，夯實合規治理根基，提升合規治理效能，實現「平安中信」管理目標。



強化全行一級法人管理的要求，提升年度授權「差異化、規範化、精細化」水平，持續優化三大區域分行差異化授權；修訂授權辦法，建立完善總分兩級授權執行檢查機制，細化權力行使及責任承擔規則，強化授權執行事後監督，明確子公司授權管理機制，持續完善授權管理制度建設；規範各級機構授權管理，及時動態調整授權，進一步規範管理、提升業務效率。

全行範圍開展市場亂象整治「回頭看」工作，對往年亂象整改情況進行整改驗收「回頭看」，對照2020年亂象整治工作要點，全面深入開展自查，深挖徹查經營管理中存在的問題和風險隱患，做到嚴格自查自糾，依法問責處理，進一步提高全行內控有效性和制度執行力。

深化開展制度治理，組織全員查找制度問題，提出治理建議，督促總行部門按照深化合規、管控風險、優化流程、強化銜接、便於執行等要求開展建議評估和制度自檢，修訂和新增制度506項，下發規範性文件60項、優化系統功能53項，從源頭有效防範和管控風險。

持續健全案防及行為管理體系。結合監管要求及風險重點修訂並印發多項案防和員工行為管理相關制度，針對內外部檢查發現風險問題印發風險提示，常態化開展員工異常行為排查監測，聯合各條線部門開展全行警示教育，不斷規範和深化全行案防和員工行為管理。

舉辦2020年度「正己守道·平安中信」風險合規文化季活動，開展討論反思、巡講警示、風險排查、整改整治、隨學隨考等活動，宣導「合規為先、風險為本」的理念，搭建「培訓、考試、巡講、警示」合規文化宣貫體系，強化全員風險合規意識理念，提升全員風險合規管理技能，助推全行高質量發展。

持續構建多層次實用性強的合規培訓及考試體系，採取「線上線下」相結合的形式，多渠道開展合規培訓，加強合規內訓師隊伍建設，充分發揮5C平台非現場支持與保障作用，創設「同行有你，5C抗疫」「兩治理、兩攻堅」<sup>50</sup>等特色欄目；梳理提煉員工行為管理、客戶信息保護、反洗錢等重點領域應知應會要求，組織全行5.3萬人完成全員合規大考，建立「三新人員」崗前培訓考試體系，組織全行7期8,799名三新人員培訓考試，嚴把人員上崗准入關。

## 9.22 內部審計

本行內部審計緊緊圍繞「推動審計轉型，提升審計價值」的工作目標，按照「2018-2020年發展規劃」和「8100」工程<sup>51</sup>的總體部署，以《審計部新三年規劃實施方案(2018-2020年)》為指引，認真履行審計監督職責，著力加強能力建設，全面提升審計科技手段，強化審計監督評價、推動審計成果轉化，審計的獨立性和有效性進一步提升。

<sup>50</sup> 「兩治理、兩攻堅」是指制度治理、問題治理，行為管理攻堅、信貸管理攻堅等深化治理工作。新入職員工、新轉崗員工、新提聘幹部。

<sup>51</sup> 「8100工程」是本行推動2018-2020年規劃實施的細化分解安排。「8」是指「八大工程」，即2018-2020年發展規劃的八大舉措，包括區域差異化發展工程、「一體兩翼」轉型工程、綜合化國際化經營工程、金融科技創新工程、「平安中信」工程、精細化管理工程、人力資源改革工程、黨建和企業文化建設工程。「100」是指「百項重點任務」，即為推動「八大工程」落地實施，細化分解的100項主要工作任務。

報告期內，本行修訂了《中信銀行股份有限公司內部審計章程(5.0版，2020年)》，強化了監事會對審計工作指導和監督的職責，加強了「科技強審」的工作要求，進一步明確了對國家政策落實情況跟蹤審計的要求。報告期內，本行積極克服疫情的影響，加大非現場審計投入，結合新形勢、新變化，把國家政策落實、監管關注重點、總行黨委及董監高要求作為審計監督的首要任務，圍繞「提高監管發現問題提前揭示比例」「提高防範重大風險能力」「加強對關鍵少數的審計監督」「強化揭示舞弊問題」「加強整改追蹤」的五大工作任務，加強對重點機構、重點風險領域、重點經營管理環節、重點崗位人員的監督力度，開展了對公授信、個人貸款、集中採購、年度授信政策執行、外部檢查發現問題整改情況跟蹤等專項審計及多家分行、重要子公司的全面審計工作，持續關注複雜經營環境下的內控風險狀況，促進了本行經營管理活動的健康發展。

### 9.23 內部控制外部審計情況

報告期內，本行聘請普華永道中天會計師事務所(特殊普通合夥)，按照《企業內部控制審計指引》及中國註冊會計師執業準則的相關要求，審計了本行2020年12月31日的財務報告內部控制的有效性。根據審計結果，普華永道中天會計師事務所(特殊普通合夥)向本行出具了內部控制審計報告，報告具體內容請見本行於本報告披露日在上交所網站([www.sse.com.cn](http://www.sse.com.cn))、香港聯交所披露易網站([www.hkexnews.hk](http://www.hkexnews.hk))和本行網站([www.citicbank.com](http://www.citicbank.com))發佈的相關公告。

根據內部控制審計報告關於本行財務報告內部控制的審計意見，普華永道中天會計師事務所(特殊普通合夥)認為，本行於2020年12月31日按照《企業內部控制基本規範》和相關規定在所有重大方面保持了有效的財務報告內部控制。

### 9.24 會計師及其酬金

有關報告期內，本行聘請的會計師及其酬金詳情，請參見本報告第四章「重要事項－聘任會計師事務所情況」。

羅兵咸永道會計師事務所作為本行聘請的國際審計師，其關於合併財務報表報告責任的陳述，請參見本報告第十一章「審計報告及財務報告」。

### 9.25 董事會對風險管理、內部監控及合規管理的責任申明

董事會對本行風險管理、內部監控和合規管理負最終責任，並有責任檢討該等制度的有效性。考慮到上述風險管理及內部控制系統監控的目的在於管理而非消除未能達成業務目標的風險，董事會僅能合理而非絕對地保證上述系統及內部監控可防範任何重大失實陳述或損失。有關本行風險管理的詳情，請參見本報告第三章「經營情況討論與分析－風險管理」。

## 第十章 監事會報告

### 10.1 監事會召開會議情況

報告期內，本行監事會共召開12次會議(其中10次為現場會議，2次為通訊表決會議)，審議議案28項，對定期報告、利潤分配方案、內部控制評價報告、可持續發展報告、年度履職評價報告、內部資本充足評估等進行了研究和審議；聽取匯報42項，主要聽取了經營情況匯報、全面風險管理報告、內控合規報告、監管通報問題整改、消費者權益保護、反洗錢工作、案防工作等匯報。監事會會議是監事會發揮監督職能的主要途徑，結合監事發表的意見和建議，監事會全年發出6期《監督工作函》，分送各有關單位予以研究反饋，並報送本行董事會、高級管理層，進一步完善監事會會議閉環管理機制，強化監事會會議工作規範性與實效性的同時，增強公司治理各主體聯繫。此外，監事會通過列席所有董事會現場會議和部分董事會專門委員會會議，確保對本行重大事項的決策過程予以監督；通過列席高級管理層會議、審閱管理層報送的參閱資料等方式監督本行經營管理情況。

報告期內，本行監事會積極探索創新工作方式方法，拓寬監督履職渠道，推動監督工作向「主動監督、動態監督」轉變。圍繞中央精神和監管導向，針對監督重點領域和全行中心工作，採用《監督提示函》形式將監事會監督意見和建議及時傳達董事會和高級管理層，監事會全年發出4期《監督提示函》，向本行董事會和高級管理層提出加大力度支持製造業發展、著力提升小微金融服務水平、切實強化房地產業務管理、推進資本補充和加強資本管理、做好流動性風險管控等監督建議，起到良好監督提示作用。同時，監事會開展了子公司經營管理和公司治理情況、內外部檢查發現問題整改情況、資產質量與案件風險防控等主題調研，共涵蓋8家分支機構及子公司。通過科學規劃調研選題、持續優化調研模式、強化調研價值轉化，監事會進一步提升調研工作實效，將調研中發現的普遍性、傾向性問題和其他重大問題，形成專項報告，提出具有系統性、針對性的意見和建議，供黨委、董事會和管理層參考。

報告期內，監事會進一步加強頂層設計，修訂《中信銀行股份有限公司監事會議事規則》，制定《中信銀行股份有限公司監事會對董事和高級管理人員履職訪談辦法(試行)》《中信銀行股份有限公司監事會對高級管理人員評價細則(試行)》等履職評價配套制度，不斷完善體制機制建設；明確重點監督職責，制定《監事會監督清單》，涉及6大類39項職責，提升監督的有序性和科學性；增補外部監事，積極參加各類培訓，進一步加強監事會自身建設。

報告期內，有關成員出席會議情況列示如下：

監事會成員	親自出席次數／ 任職期間會議次數	委託出席次數／ 任職期間會議次數
劉 成	12/12	0/12
賈祥森	12/12	0/12
鄭 偉	11/12	1/12
魏國斌	8/8	0/8
李 剛	12/12	0/12
陳潘武	12/12	0/12
曾玉芳	10/12	2/12

- 註：1. 報告期內，離任監事鄧長清先生任職期間應出席會議次數11次，親自出席9次，以委託形式出席2次。
2. 報告期內，離任監事王秀紅女士任職期間應出席會議次數4次，親自出席2次，以委託形式出席2次。
3. 自2020年5月20日魏國斌先生就任本行第五屆監事會外部監事起至報告期末，本行共召開監事會會議8次。

報告期內，本行3名外部監事均能夠獨立行使監督職責，在本行工作時間均超過15個工作日，符合監管規定。外部監事通過出席監事會、列席董事會及其專門委員會、參加監事會主題調研等活動，積極主動瞭解本行的經營管理狀況，認真研讀各項議案和專題報告，能夠對本行事務作出獨立、專業、客觀的判斷，並在監事會會議上積極發表意見，為監事會履行監督職責發揮了重要作用。

## 10.2 監事會專門委員會

本行監事會下設監督委員會和提名委員會。

### 10.2.1 監督委員會

截至報告期末，本行監事會監督委員會由4名監事組成，主任委員由賈祥森先生擔任，委員為鄭偉先生、李剛先生、曾玉芳女士。監督委員會的主要職責為監督董事會確立穩健的經營理念、價值準則和制定符合本行實際的發展戰略，對本行經營決策、財務活動、風險管理和內部控制等進行監督檢查。

報告期內，監事會監督委員會共召開5次會議，審議通過了本行定期報告、利潤分配方案、內部控制評價報告、可持續發展報告等12項議案。報告期內，有關成員出席會議情況列示如下：

委員	親自出席次數／ 任職期間會議次數	委託出席次數／ 任職期間會議次數
賈祥森	5/5	0/5
鄭 偉	5/5	0/5
李 剛	5/5	0/5
曾玉芳	4/5	1/5

## 10.2.2 提名委員會

截至報告期末，本行監事會提名委員會由3名監事組成，主任委員由魏國斌先生擔任，委員為鄭偉先生、陳潘武先生。提名委員會的主要職責為擬定由本行股東大會選舉產生的監事的選任程序和標準，對由股東大會選舉產生監事的任職資格和條件進行初步審核並提出建議。本行職工代表監事由本行職工民主選舉產生或罷免。

報告期內，監事會提名委員會共召開4次會議，審議通過了監事會對董事會、監事會、高管層及其成員的履職評價報告，以及《中信銀行股份有限公司監事會對董事和高級管理人員履職訪談辦法(試行)》《中信銀行股份有限公司監事會對高級管理人員評價細則(試行)》等9項議案。報告期內，有關成員出席會議情況列示如下：

委員	親自出席次數／ 任職期間會議次數	委託出席次數／ 任職期間會議次數
魏國斌	3/3	0/3
鄭偉	2/3	1/3
陳潘武	4/4	0/4

- 註： 1. 報告期內，離任委員鄧長清先生任職期間應出席會議次數3次，親自出席3次，以委託形式出席0次。
2. 報告期內，離任委員王秀紅女士任職期間應出席會議次數1次，親自出席1次，以委託形式出席0次。
3. 自2020年5月22日，魏國斌監事、鄭偉監事就任本行第五屆監事會提名委員會委員起至報告期末，本行共召開監事會提名委員會會議3次。

## 10.3 監事會就有關事項發表的獨立意見

### 10.3.1 本行依法經營情況

本行依法開展經營活動，決策程序符合法律、法規及公司章程的有關規定；未發現本行董事、高級管理人員在履行職務時有違反法律法規、公司章程或損害本行及股東利益的行為。

### 10.3.2 財務報告的真實性

財務報告的編製和審核程序符合法律、行政法規和監管規定，未發現報告內容存在失實、歪曲或重大缺陷的情況。

### 10.3.3 收購、出售資產情況

報告期內，監事會未發現本行收購、出售資產中有損害股東權益或造成本行資產流失以及內幕交易的行為。

#### **10.3.4 關聯交易情況**

報告期內，監事會未發現本行關聯交易中有損害本行和股東利益的行為。

#### **10.3.5 股東大會決議執行情況**

監事會對本行董事會在2020年內提交股東大會審議的各項報告和議案無異議，對股東大會決議的執行情況進行了監督，認為本行董事會認真執行了股東大會的有關決議。

#### **10.3.6 內部控制情況**

監事會審議並同意《中信銀行股份有限公司2020年度內部控制評價報告》。

#### **10.3.7 可持續發展報告**

監事會審議並同意《中信銀行股份有限公司2020年度可持續發展報告》。

#### **10.3.8 利潤分配方案**

監事會審議並同意《中信銀行股份有限公司2020年度利潤分配方案》，認為利潤分配方案符合法律、法規和公司章程的相關規定，並已嚴格履行了相應的決策程序；利潤分配方案內容合理，符合本行《2018-2020年股東回報規劃》，同時符合全體股東的整體利益，有利於促進本行的長遠發展。

#### **10.3.9 優先股股息分配方案**

監事會審議並同意《中信銀行股份有限公司優先股2020年度股息分配方案》，認為優先股股息分配方案符合法律、法規、公司章程和優先股發行條款的相關規定。

#### **10.3.10 信息披露管理制度實施情況**

本行嚴格按照監管要求履行信息披露義務，認真執行信息披露事務管理制度，及時、公平地披露信息，報告期內所披露信息真實、準確、完整。

除以上披露事項外，監事會對報告期內其他監督事項無異議。

中信銀行股份有限公司  
(於中華人民共和國註冊成立的有限公司)

審計報告及財務報表  
截至 2020 年 12 月 31 日止年度  
(按國際財務報告準則編制)

## **獨立核數師報告**

致中信銀行股份有限公司股東  
(于中華人民共和國註冊成立的有限公司)

### **意見**

#### *我們已審計的內容*

中信銀行股份有限公司(以下簡稱「貴行」)及其子公司(以下統稱「貴集團」)列載於第1至193頁的合併財務報表，包括：

- 於二零二零年十二月三十一日的合併年度財務狀況表；
- 截至該日止年度的合併年度損益及其他綜合收益表；
- 截至該日止年度的合併年度股東權益變動表；
- 截至該日止年度的合併年度現金流量表；及
- 合併年度財務報表附註，包括主要會計政策概要。

#### *我們的意見*

我們認為，該等合併財務報表已根據《國際財務報告準則》真實而中肯地反映了貴集團於二零二零年十二月三十一日的合併財務狀況及其截至該日止年度的合併財務表現及合併現金流量，並已遵照香港《公司條例》的披露規定妥為擬備。

### **意見的基礎**

我們已根據香港會計師公會頒佈的《香港審計準則》進行審計。我們在該等準則下承擔的責任已在本報告「核數師就審計合併財務報表承擔的責任」部分中作進一步闡述。

我們相信，我們所獲得的審計憑證能充足及適當地為我們的審計意見提供基礎。

#### *獨立性*

根據香港會計師公會頒佈的《專業會計師道德守則》(以下簡稱「守則」)，我們獨立於貴集團，並已履行守則中的其他專業道德責任。



## 關鍵審計事項

關鍵審計事項是根據我們的專業判斷，認為對本期合併財務報表的審計最為重要的事項。這些事項是在我們審計整體合併財務報表及出具意見時進行處理的。我們不會對這些事項提供單獨的意見。

我們在審計中識別的關鍵審計事項概述如下：

- 發放貸款及墊款和金融投資的預期信用損失計量
- 非保本理財產品結構化主體的合併
- 金融資產的終止確認

發放貸款及墊款和金融投資的預期信用損失計量

參見合併財務報表附註 4(c)、附註 5(i)、附註 22 以及附註 23。

於 2020 年 12 月 31 日，貴集團合併資產負債表中納入預期信用損失評估的發放貸款及墊款總額及應計利息為人民幣 44,787.75 億元，管理層確認的損失準備人民幣 1,262.51 億元；納入預期信用損失評估的金融投資總額及應計利息為人民幣 16,973.10 億元，管理層確認的損失準備人民幣 164.21 億元。

發放貸款及墊款和金融投資的損失準備餘額反映了管理層採用《國際財務報告準則第 9 號——金融工具》預期信用損失模型，在報表日對預期信用損失作出的最佳估計。

管理層通過評估發放貸款及墊款和金融投資的信用風險自初始確認後是否顯著增加，運用三階段減值模型計量預期信用損失。對於階段一和階段二的金融資產，管理層運用包含違約概率、違約損失率、違約風險暴露和折現率等關鍵參數的風險參數模型法評估損失準備。對於階段三的金​​融資產，管理層通過風險參數模型法及預估未來與該筆貸款或金融投資相關的現金流，評估損失準備。

我們了解了管理層與發放貸款及墊款和金融投資的預期信用損失相關的內部控制和評估流程，並通過考慮估計不確定性的程度和其他固有風險因素的水平，評估了重大錯報的固有風險。

我們評價和測試了與發放貸款及墊款和金融投資的預期信用損失相關的內部控制設計及運行的有效性，主要包括：

- 預期信用損失模型治理，包括模型方法論的選擇、審批及應用，以及模型持續監控和優化相關的內部控制；
- 管理層重大判斷和假設相關的內部控制，包括組合劃分、模型選擇、參數估計、信用風險顯著增加、違約和已發生信用減值的判斷、前瞻性調整，以及管理層疊加調整的評估和審批；
- 與模型計量使用的關鍵數據的準確性和完整性相關的內部控制；
- 階段三對公貸款和金融投資的未來現金流預測和現值計算相關的內部控制；
- 預期信用損失計量相關的信息系統內部控制；
- 發放貸款及墊款和金融投資損失準備計量結果的評估和審批。

我們執行的實質性程序，主要包括：

根據資產的風險特徵，我們評估了組合劃分的合理性。通過與行業實踐比較，我們評估了不同組合的預期信用損失模型方法論，並抽樣驗證了模型的運算，以測試模型恰當地反映了管理層編寫的模式方法論。

發放貸款及墊款和金融投資的預期信用損失計量(續)

預期信用損失模型所包含的重大管理層判斷和假設主要包括：

- 將具有類似信用風險特徵的業務劃入同一個組合，選擇恰當的模型，並確定計量相關的關鍵參數；
- 信用風險顯著增加、違約和已發生信用減值的判斷標準；
- 用於前瞻性計量的經濟指標、經濟情景及其權重的採用；
- 針對模型未覆蓋的重大不確定因素的管理層疊加調整；及
- 階段三對公貸款和金融投資的未來現金流預測。

貴集團就預期信用損失計量建立了相關的治理流程和控制機制。

由於發放貸款及墊款和金融投資損失準備金額重大且計量具有高度的估計不確定性，使用了複雜的模型，運用了大量的參數和數據，並涉及重大管理層判斷和假設，具有重大的固有風險。因此我們確定其為關鍵審計事項。

我們檢查了預期信用損失模型錄入數據的準確性。包括：(i)抽樣檢查了到期日等借款合同信息、借款人歷史及評估基準日的財務和非財務信息等支持性資料，將其與獲得違約概率和內部信用評級所使用的基礎數據核對一致；(ii)通過與行業實踐比較，利用歷史數據，評估了違約損失率的合理性；(iii)抽樣檢查了借款合同，評估了違約風險暴露和折現率的合理性。

基於借款人的財務和非財務信息及其他外部證據和考慮因素，我們抽取樣本評估了管理層就信用風險顯著增加、違約和已發生信用減值貸款判斷標準應用的恰當性。

對於前瞻性計量，我們採用統計學方法評估了管理層經濟指標選取及其與信用風險組合相關性的分析情況，通過對比可獲得的第三方機構預測值，評估了經濟指標預測值的合理性。同時，我們對經濟場景及權重進行了敏感性測試。

此外，我們在考慮重大不確定性因素的基礎上，評估了管理層疊加調整的合理性，並檢查其數學計算的準確性。

對於階段三的對公貸款和金融投資，我們選取樣本，檢查了貴集團基於借款人和擔保人的財務信息、抵質押物的最新評估價值、其他已獲得信息得出的預計未來現金流量及折現率而計算的損失準備。

基於我們所執行的程序，管理層在預期信用損失評估中所使用的模型、運用的關鍵參數和數據、涉及的重大判斷和假設及計量結果是可接受的。

非保本理財產品結構化主體的合併

參見合併財務報表附註 4(a)、附註 5(v)、附註 23(a)以及附註 59。

於 2020 年 12 月 31 日，貴集團發行並管理的非保本理財產品涉及結構化主體，納入合併範圍的結構化主體及未納入合併範圍的結構化主體金額分別披露於報表附註 23(a)和附註 59。

管理層通過評估其對結構化主體的權力、可變回報，以及運用權力影響可變回報的能力，判斷上述結構化主體是否需要納入合併財務報表範圍。

非保本理財產品結構化主體是否納入合併財務報表涉及重大的判斷。在審計中，我們對管理層對上述結構化主體是否納入合併財務報表的評估和判斷進行了重點關注。

我們評估和測試了管理層對於非保本理財產品結構化主體是否應該納入合併財務報表範圍的相關內部控制的設計和執行的有效性。這些內部控制主要包括對合同條款的審閱和批准、對可變回報計算結果的審批，以及對結構化主體合併結果的複核與審批。

我們對非保本理財產品結構化主體抽取了樣本，並執行了以下測試：

- 結合交易結構，判斷貴集團的合同權利和義務，分析其對結構化主體的權力；
- 對貴集團來自結構化主體的可變回報執行了獨立分析和測試，包括但不限於收取的手續費收入和資產管理費收入、超額收益的留存、以及對結構化主體是否提供流動性及其他支持等；
- 判斷貴集團在上述活動中的角色是代理人還是主要責任人。我們分析了貴集團的決策範圍、獲取的報酬、其他權益，以及其他參與方的權利；
- 評估並檢查財務報表中與結構化主體相關的披露是否適當。

根據執行的上述審計程序，我們認為管理層對非保本理財產品結構化主體的合併評估及披露在所有重大方面是可接受的且是適當的。

金融資產的終止確認

參見合併財務報表附註 4(c)、附註 5(iv) 以及附註 60。

2020 年度，貴集團進行了不同類型的金融資產轉讓交易，包括資產證券化交易、資產收益權結構化轉讓和不良貸款轉讓。

管理層分析金融資產轉讓交易中約定的合同權利和義務，按照模型評估金融資產轉讓中所有權的風險和報酬轉移的程度，判斷是否滿足金融資產終止確認的條件；在適當的情況下，分析判斷是否已失去對金融資產的控制，以決定是否滿足終止確認條件。

在確定轉讓的金融資產是否可以被終止確認的過程中，涉及管理層做出重大的判斷。基於上述原因，金融資產轉讓的終止確認是我們審計關注的重點。

我們評估并測試了管理層針對金融資產轉讓實施的相關內部控制設計和執行的有效性，包括交易架構的設計和合同條款的覆核和審批，所有權的風險和報酬轉移測試的模型、關鍵參數和所採用假設的審批，及其會計處理評估結果的複核和審批。

我們抽取了交易樣本，閱讀交易合同，評估貴集團的權利和義務；判斷金融資產轉讓是否轉移了收取合同現金流的權利或滿足「過手」的要求，將合同現金流轉移至獨立第三方的最終收款人。

我們抽取樣本，分析和評估管理層的「風險和報酬轉移」測試中使用的模型、參數、假設、折現率的合理性，並檢查了管理層風險報酬轉移計算的準確性。

根據執行的上述審計程序，管理層對金融資產轉讓的終止確認判斷是可接受的。

## 其他信息

貴行董事須對其他信息負責。其他信息包括年報內的所有信息，但不包括合併財務報表及我們的核數師報告。

我們對合併財務報表的意見並不涵蓋其他信息，我們亦不對該等其他信息發表任何形式的鑒證結論。

結合我們對合併財務報表的審計，我們的責任是閱讀其他信息，在此過程中，考慮其他信息是否與合併財務報表或我們在審計過程中所了解的情況存在重大抵觸或者似乎存在重大錯誤陳述的情況。

基於我們已執行的工作，如果我們認為其他信息存在重大錯誤陳述，我們需要報告該事實。在這方面，我們沒有任何報告。

## 董事及治理層就合併財務報表須承擔的責任

貴行董事須負責根據《國際財務報告準則》及香港《公司條例》的披露規定擬備真實而中肯的合併財務報表，並對其認為為使合併財務報表的擬備不存在由於欺詐或錯誤而導致的重大錯誤陳述所需的內部控制負責。

在擬備合併財務報表時，董事負責評估貴集團持續經營的能力，並在適用情況下披露與持續經營有關的事項，以及使用持續經營為會計基礎，除非董事有意將貴集團清盤或停止經營，或別無其他實際的替代方案。

治理層須負責監督貴集團的財務報告過程。

## 核數師就審計合併財務報表承擔的責任

我們的目標，是對合併財務報表整體是否不存在由於欺詐或錯誤而導致的重大錯誤陳述取得合理保證，並出具包括我們意見的核數師報告。我們僅向閣下（作為整體）報告我們的意見，除此之外本報告別無其他目的。我們不會就本報告的內容向任何其他人士負上或承擔任何責任。合理保證是高水平的保證，但不能保證按照《香港審計準則》進行的審計，在某一重大錯誤陳述存在時總能發現。錯誤陳述可以由欺詐或錯誤引起，如果合理預期它們單獨或匯總起來可能影響合併財務報表使用者依賴合併財務報表所作出的經濟決定，則有關的錯誤陳述可被視作重大。

在根據《香港審計準則》進行審計的過程中，我們運用了專業判斷，保持了專業懷疑態度。我們亦：

- 識別和評估由於欺詐或錯誤而導致合併財務報表存在重大錯誤陳述的風險，設計及執行審計程序以應對這些風險，以及獲取充足和適當的審計憑證，作為我們意見的基礎。由於欺詐可能涉及串謀、偽造、蓄意遺漏、虛假陳述，或凌駕於內部控制之上，因此未能發現因欺詐而導致的重大錯誤陳述的風險高於未能發現因錯誤而導致的重大錯誤陳述的風險。
- 了解與審計相關的內部控制，以設計適當的審計程序，但目的並非對貴集團內部控制的有效性發表意見。
- 評價董事所採用會計政策的恰當性及作出會計估計和相關披露的合理性。
- 對董事採用持續經營會計基礎的恰當性作出結論。根據所獲取的審計憑證，確定是否存在與事項或情況有關的重大不確定性，從而可能導致對貴集團的持續經營能力產生重大疑慮。如果我們認為存在重大不確定性，則有必要在核數師報告中提請使用者注意合併財務報表中的相關披露。假若有關的披露不足，則我們應當發表非無保留意見。我們的結論是基於核數師報告日止所取得的審計憑證。然而，未來事項或情況可能導致貴集團不能持續經營。
- 評價合併財務報表的整體列報方式、結構和內容，包括披露，以及合併財務報表是否中肯反映交易和事項。
- 就貴集團內實體或業務活動的財務信息獲取充足、適當的審計憑證，以便對合併財務報表發表意見。我們負責貴集團審計的方向、監督和執行。我們為審計意見承擔全部責任。

除其他事項外，我們與治理層溝通了計畫的審計範圍、時間安排、重大審計發現等，包括我們在審計中識別出內部控制的任何重大缺陷。

我們還向治理層提交聲明，說明我們已符合有關獨立性的相關專業道德要求，並與他們溝通有可能合理地被認為會影響我們獨立性的所有關係和其他事項，以及在適用的情況下，用以消除對獨立性產生威脅的行動或採取的防範措施。

從與治理層溝通的事項中，我們確定哪些事項對本期合併財務報表的審計最為重要，因而構成關鍵審計事項。我們在核數師報告中描述這些事項，除非法律法規不允許公開披露這些事項，或在極端罕見的情況下，如果合理預期在我們報告中溝通某事項造成的負面後果超過產生的公眾利益，我們決定不應在報告中溝通該事項。

出具本獨立核數師報告的審計項目合夥人是梁偉堅。

**羅兵咸永道會計師事務所**  
執業會計師

香港，二零二一年三月二十五日



中信銀行股份有限公司  
 合併年度損益及其他綜合收益表  
 截至 2020 年 12 月 31 日止年度  
 (除特別注明外，以人民幣百萬元列示)

	附註	2020 年	2019 年
利息收入		298,006	288,152
利息支出		(147,491)	(141,227)
<b>淨利息收入</b>	6	<b>150,515</b>	<b>146,925</b>
手續費及佣金收入		33,757	32,630
手續費及佣金支出		(4,921)	(5,900)
<b>淨手續費及佣金收入</b>	7	<b>28,836</b>	<b>26,730</b>
交易淨收益	8	3,354	5,229
投資性證券淨收益	9	11,935	8,629
套期淨損失	10	(1)	(2)
其他經營淨收益		760	370
<b>經營收入</b>		<b>195,399</b>	<b>187,881</b>
經營費用	11	(54,255)	(54,168)
<b>減值前淨經營利潤</b>		<b>141,144</b>	<b>133,713</b>
信用減值損失	12	(82,477)	(76,679)
其他資產減值損失	13	(512)	(576)
投資性房地產重估損失		(69)	(15)
應佔聯營及合營企業(損失)/收益		(229)	102
<b>稅前利潤</b>		<b>57,857</b>	<b>56,545</b>
所得稅費用	14	(8,325)	(7,551)
<b>年度利潤</b>		<b>49,532</b>	<b>48,994</b>
<b>利潤歸屬於：</b>			
本行股東		48,980	48,015
非控制性權益		552	979

中信銀行股份有限公司  
 合併年度損益及其他綜合收益表(續)  
 截至 2020 年 12 月 31 日止年度  
 (除特別注明外，以人民幣百萬元列示)

	附註	2020 年	2019 年
年度利潤		49,532	48,994
其他綜合收益稅後淨額：	15		
(一)不能重分類進損益的其他綜合收益			
-指定以公允價值計量且其變動計入其他綜合收益的金融投資公允價值變動		(119)	(789)
-其他		51	-
(二)將重分類進損益的其他綜合收益			
-權益法下可轉損益的其他綜合收益		8	-
-以公允價值計量且其變動計入其他綜合收益的金融資產公允價值變動		(5,204)	1,714
-以公允價值計量且其變動計入其他綜合收益的金融資產信用損失準備		841	685
-外幣財務報表折算差額		(2,741)	592
其他綜合收益稅後淨額	15	(7,164)	2,202
本年綜合收益總額		42,368	51,196
綜合收益歸屬於：			
本行股東		41,728	50,107
非控制性權益		640	1,089
歸屬於本行普通股股東的每股收益			
基本每股收益(人民幣元)	16	0.94	0.95
稀釋每股收益(人民幣元)	16	0.86	0.89

後附合併財務報表附註為本財務報表的組成部分。

中信銀行股份有限公司  
 合併年度財務狀況表  
 2020年12月31日  
 (除特別注明外，以人民幣百萬元列示)

	附註	2020年 12月31日	2019年 12月31日
<b>資產</b>			
現金及存放中央銀行款項	17	435,169	463,158
存放同業及其他金融機構款項	18	133,392	121,297
貴金屬		6,274	6,865
拆出資金	19	168,380	204,547
衍生金融資產	20	40,064	17,117
買入返售金融資產	21	111,110	9,954
發放貸款及墊款	22	4,360,196	3,892,602
金融投資	23	2,092,732	1,873,596
-以公允價值計量且其變動計入損益		405,632	317,546
-以攤餘成本計量		959,416	924,234
-以公允價值計量且其變動計入其他綜合收益		724,124	628,780
-指定以公允價值計量且其變動計入其他綜合收益		3,560	3,036
對聯營及合營企業的投資	24	5,674	3,672
投資性房地產	26	386	426
物業和設備	27	33,868	22,372
使用權資產	28	11,556	12,390
無形資產		2,544	1,874
商譽	29	860	912
遞延所得稅資產	30	41,913	32,095
其他資產	31	67,043	87,556
<b>資產合計</b>		<b>7,511,161</b>	<b>6,750,433</b>

中信銀行股份有限公司  
 合併年度財務狀況表(續)  
 2020年12月31日  
 (除特別注明外，以人民幣百萬元列示)

	附註	2020年 12月31日	2019年 12月31日
<b>負債</b>			
向中央銀行借款		224,391	240,298
同業及其他金融機構存放款項	33	1,163,641	951,122
拆入資金	34	57,756	92,539
以公允價值計量且其變動計入當期損益的金融負債		8,654	847
衍生金融負債	20	39,809	16,836
賣出回購金融資產款	35	75,271	111,838
吸收存款	36	4,572,286	4,073,258
應付職工薪酬	37	20,333	20,924
應交稅費	38	8,411	8,865
已發行債務憑證	39	732,958	650,274
租賃負債		10,504	10,896
預計負債	40	7,208	6,116
遞延所得稅負債	30	11	10
其他負債	41	29,890	34,086
<b>負債合計</b>		<b>6,951,123</b>	<b>6,217,909</b>

中信銀行股份有限公司  
 合併年度財務狀況表(續)  
 2020年12月31日  
 (除特別注明外，以人民幣百萬元列示)

	附註	2020年 12月31日	2019年 12月31日
<b>股東權益</b>			
股本	42	48,935	48,935
其他權益工具	43	78,083	78,083
資本公積	44	59,216	58,977
其他綜合收益	45	109	7,361
盈餘公積	46	43,786	39,009
一般風險準備	47	90,819	81,535
未分配利潤	48	223,625	203,411
<b>歸屬於本行股東應佔權益總額</b>		544,573	517,311
非控制性權益	49	15,465	15,213
<b>股東權益合計</b>		560,038	532,524
<b>負債和股東權益合計</b>		7,511,161	6,750,433

後附合併財務報表附註為本財務報表的組成部分。

董事會於2021年3月25日核准並許可發出。

\_\_\_\_\_  
 方合英  
 執行董事、行長、財務總監

\_\_\_\_\_  
 郭黨懷  
 執行董事、主管財會工作副行長

\_\_\_\_\_  
 薛鋒慶  
 財務會計部負責人

(公司蓋章)

中信銀行股份有限公司  
 合併年度股東權益變動表  
 截至 2020 年 12 月 31 日止年度  
 (除特別注明外，以人民幣百萬元列示)

附註	歸屬於本行股東的權益						非控制性權益		股東權益 合計	
	股本	其他 權益工具	資本公積	其他 綜合收益	盈餘公積	一般 風險準備	未分配 利潤	子公司 普通股股東		其他權益 工具持有者
2020 年 1 月 1 日	48,935	78,083	58,977	7,361	39,009	81,535	203,411	8,546	6,667	532,524
(一)年度利潤	-	-	-	-	-	-	48,980	170	382	49,532
(二)其他綜合收益	15	-	-	(7,252)	-	-	-	88	-	(7,164)
綜合收益合計	-	-	-	(7,252)	-	-	48,980	258	382	42,368
(三)投資者投入資本 -合營企業增資	-	-	239	-	-	-	-	-	-	239
(四)利潤分配										
1.提取盈餘公積	46	-	-	-	4,777	-	(4,777)	-	-	-
2.提取一般風險準備	47	-	-	-	-	9,284	(9,284)	-	-	-
3.對本行普通股股東的 股利分配	48	-	-	-	-	-	(11,695)	-	-	(11,695)
4.對子公司少數股東的 股利分配	-	-	-	-	-	-	-	(6)	-	(6)
5.對本行優先股股東的 股利分配	48	-	-	-	-	-	(1,330)	-	-	(1,330)
6.對永續債持有者的 利息分配	43/49	-	-	-	-	-	(1,680)	-	(382)	(2,062)
2020 年 12 月 31 日	48,935	78,083	59,216	109	43,786	90,819	223,625	8,798	6,667	560,038

中信銀行股份有限公司  
 合併年度股東權益變動表(續)  
 截至 2019 年 12 月 31 日止年度  
 (除特別注明外，以人民幣百萬元列示)

	歸屬於本行股東的權益							非控制性權益		股東權益 合計	
	附註	股本	其他 權益工具	資本公積	其他 綜合收益	盈餘公積	一般 風險準備	未分配 利潤	子公司 普通股股東		其他權益 工具持有者
2019 年 1 月 1 日		48,935	34,955	58,977	5,269	34,450	74,255	179,820	7,933	8,492	453,086
(一)年度利潤		-	-	-	-	-	-	48,015	509	470	48,994
(二)其他綜合收益	15	-	-	-	2,092	-	-	-	110	-	2,202
綜合收益合計		-	-	-	2,092	-	-	48,015	619	470	51,196
(三)發行其他權益工具											
-可轉換公司債券		-	3,135	-	-	-	-	-	-	-	3,135
-永續債		-	39,993	-	-	-	-	-	-	-	39,993
-贖回其他權益工具		-	-	-	-	-	-	-	-	(1,825)	(1,825)
(四)利潤分配											
1.提取盈餘公積	46	-	-	-	-	4,559	-	(4,559)	-	-	-
2.提取一般風險準備	47	-	-	-	-	-	7,280	(7,280)	-	-	-
3.對本行普通股股東的 股利分配	48	-	-	-	-	-	-	(11,255)	-	-	(11,255)
4.對子公司少數股東的 股利分配		-	-	-	-	-	-	-	(6)	-	(6)
5.對本行優先股股東的 股利分配	48	-	-	-	-	-	-	(1,330)	-	-	(1,330)
6.對永續債持有者的 利息分配	49	-	-	-	-	-	-	-	-	(470)	(470)
2019 年 12 月 31 日		48,935	78,083	58,977	7,361	39,009	81,535	203,411	8,546	6,667	532,524

後附合併財務報表附註為本財務報表的組成部分。

中信銀行股份有限公司  
 合併年度現金流量表  
 截至 2020 年 12 月 31 日止年度  
 (除特別注明外，以人民幣百萬元列示)

	2020 年	2019 年
<b>經營活動</b>		
稅前利潤	57,857	56,545
調整項目：		
-投資、衍生工具及投資性房地產 重估(收益)/損失	(250)	373
-投資淨收益	(10,558)	(7,829)
-出售固定資產、無形資產及其他 資產的淨收益	(142)	(3)
-未實現匯兌損失/(收益)	858	(323)
-信用減值損失	82,477	76,679
-其他資產減值損失	512	576
-折舊及攤銷	2,992	2,791
-已發行債務憑證利息支出	21,606	22,186
-權益證券股息收入	(20)	(65)
-使用權資產折舊及租賃負債的利息支出	3,845	3,823
-支付所得稅	(17,468)	(13,503)
小計	141,709	141,250
<b>經營資產及負債的變動：</b>		
存放中央銀行款項(增加)/減少	(12,824)	44,865
存放同業及其他金融機構款項減少/(增加)	35,874	(70,522)
拆出資金增加	(4,923)	(18,513)
為交易目的而持有的金融資產(增加)/減少	(5,243)	29,279
買入返售金融資產(增加)/減少	(101,166)	788
發放貸款及墊款增加	(551,929)	(440,025)
同業存放款項增加	211,850	170,271
向中央銀行借款減少	(13,808)	(44,840)
拆入資金減少	(33,604)	(23,227)
以公允價值計量且其變動計入損益的 金融負債增加/(減少)	7,596	(243)
賣出回購金融資產款減少	(36,544)	(8,467)
吸收存款增加	504,563	417,812
其他經營資產減少/(增加)	4,576	(71,776)
其他經營負債增加/(減少)	10,736	(9,683)
小計	15,154	(24,281)
<b>經營活動產生的現金流量淨額</b>	<b>156,863</b>	<b>116,969</b>



中信銀行股份有限公司  
 合併年度現金流量表(續)  
 截至 2020 年 12 月 31 日止年度  
 (除特別注明外，以人民幣百萬元列示)

	附註	2020 年	2019 年
<b>投資活動</b>			
出售及承兌投資所收到的現金		2,570,954	1,940,528
出售物業和設備、土地使用權和 其他資產所收到的現金		368	399
取得投資性證券投資收益所收到的現金		416	373
購入投資所支付的現金		(2,783,341)	(2,190,629)
購入物業和設備、土地使用權和 其他資產所支付的現金		(4,619)	(4,056)
取得聯營及合營企業支付的現金淨額	24	(2,027)	-
處置聯營企業收到的現金淨額		-	321
<b>投資活動使用的現金流量淨額</b>		<b>(218,249)</b>	<b>(253,064)</b>
<b>融資活動</b>			
發行債務憑證收到的現金	39	807,022	586,270
發行其他權益工具收到的現金	43	-	39,993
償還債務憑證支付現金		(720,194)	(486,792)
償還債務憑證利息支付的現金		(22,319)	(22,829)
分配股利支付的現金		(15,094)	(13,052)
償還租賃負債本金和利息支付的現金		(3,443)	(3,011)
<b>融資活動產生的現金流量淨額</b>		<b>45,972</b>	<b>100,579</b>
<b>現金及現金等價物減少淨額</b>		<b>(15,414)</b>	<b>(35,516)</b>
於 1 月 1 日的現金及現金等價物		342,449	376,009
匯率變動對現金及現金等價物的影響		(7,469)	1,956
<b>於 12 月 31 日的現金及現金等價物</b>	<b>50</b>	<b>319,566</b>	<b>342,449</b>
<b>經營活動產生的現金流量包括：</b>			
收取利息		306,814	291,967
支付利息		(117,290)	(119,236)

後附合併財務報表附註為本財務報表的組成部分。

中信銀行股份有限公司  
合併年度財務報表附註  
截至 2020 年 12 月 31 日止年度  
(除特別注明外，以人民幣百萬元列示)

## 1 銀行簡介

中信銀行股份有限公司(「本行」)是於 2006 年 12 月 31 日在中華人民共和國(「中國」)成立的股份有限公司。本行的註冊地址為中國北京市朝陽區光華路 10 號院 1 號樓 6-30 層、32-42 層，總部位於北京。本行於 2007 年 4 月 27 日同時在上海證券交易所以及香港聯合交易所主機板掛牌上市。

本行經中國銀行保險業監督管理委員會(「銀保監會」，原為中國銀行業監督管理委員會)批准持有 B0006H111000001 號金融許可證，並經中華人民共和國國家工商行政管理總局核准領取社會統一信用代碼 91110000101690725E 號企業法人營業執照。

本行及所屬子公司(「本集團」)的主要業務為：提供公司及零售銀行服務、從事資金業務，並提供資產管理、金融租賃及其他非銀行金融服務。

截至 2020 年 12 月 31 日止，本行在中國內地 31 個省、自治區和直轄市設立了分支機構。此外，本行的子公司在中國內地、中國香港特別行政區(「香港」)及海外其他多個國家和地區設有分支機構。

就本合併財務報表而言，中國內地不包括香港、中國澳門特別行政區(「澳門」)及臺灣，海外和境外指中國內地以外的其他國家和地區。

本財務報表已於 2021 年 3 月 25 日獲本行董事會批准。

## 2 編制基礎

本集團以持續經營為基礎編制合併財務報表。截至 2020 年 12 月 31 日止年度的合併財務報表包括本行及所屬子公司，以及本集團的聯營及合營企業權益。

### (a) 會計期間

本集團會計年度自公曆 1 月 1 日起至 12 月 31 日止。

### (b) 記賬本位幣和報表列示貨幣

本集團中國內地分行及子公司的記賬本位幣為人民幣，海外分行及子公司的記賬本位幣按其經營所處的主要經濟環境合理確定，在編制財務報表時按附註 4(b)(ii)所述原則折算為人民幣。本集團編制合併財務報表所採用的貨幣為人民幣，除特別注明外，均以百萬元列示。

中信銀行股份有限公司  
合併年度財務報表附註  
截至 2020 年 12 月 31 日止年度  
(除特別注明外，以人民幣百萬元列示)

### 3 遵循聲明

本合併財務報表按國際會計準則委員會頒佈的《國際財務報告準則》和香港《公司條例》(第 622 章)的披露要求而編制。本合併財務報表也遵循適用的《香港聯合交易所有限公司證券上市規則》的披露規定。

除以公允價值計量且其變動計入損益和計入綜合收益的金融資產和金融負債(包括衍生金融工具)及投資性房地產以外，本合併財務報表以歷史成本作為編制基礎。

在按照國際財務報告準則要求編制合併財務報表時，管理層需要作出某些估計。同時，在執行本集團會計政策的過程中，管理層還需要作出某些判斷。對合併財務報表影響重大的估計和判斷事項，請參見財務報表附註 5。

#### (a) 本集團已採用的於 2020 年新生效的與本集團相關的會計準則及修訂

本集團已於本年採用了下列由國際會計準則理事會修訂的國際財務報告準則。這些修訂於本年強制生效。關於這些修訂的描述已於本集團 2020 年度合併財務報表中披露。

- |  |              |
|--|--------------|
| (1) 國際財務報告準則第3號(修訂)                                | (i) 業務定義     |
| (2) 國際會計準則第1號(修訂)、國際會計準則第8號(修訂)                    | (ii) 重要性定義   |
| (3) 國際財務報告準則第9號(修訂)、國際會計準則第39號(修訂)及國際財務報告準則第7號(修訂) | (iii) 利率基準改革 |

採用上述準則和修訂並未對本集團的經營結果，綜合收益或者財務狀況產生重大影響。

#### (i) 國際財務報告準則第 3 號(修訂)：業務定義

國際會計準則理事會對業務之定義作出修改。此前國際會計準則理事會收到的反饋普遍反映，現行指引的應用過於複雜，導致過多交易符合業務合併之定義。

#### (ii) 國際會計準則第 1 號(修訂)、國際會計準則第 8 號(修訂)：重要性定義

國際會計準則理事會對「國際會計準則第 1 號—財務報表之呈報」與「國際會計準則第 8 號—會計政策、會計估計變更和差錯」作出修訂，並據此對其他國際財務報告準則作出修訂：1) 於全套國際財務報告準則及財務報告概念框架中使用統一的重要性之定義；2) 澄清關於重要的定義之解釋；及 3) 採用「國際會計準則第 1 號」關於不重要資訊的部分指引。

中信銀行股份有限公司  
 合併年度財務報表附註  
 截至 2020 年 12 月 31 日止年度  
 (除特別注明外，以人民幣百萬元列示)

### 3 遵循聲明(續)

#### (a) 本集團已採用的於 2020 年新生效的與本集團相關的會計準則及修訂(續)

- (iii) 國際財務報告準則第 9 號(修訂)、國際會計準則第 39 號(修訂)及國際財務報告準則第 7 號(修訂)：利率基準改革

國際會計準則理事會就利率基準改革作出豁免規定。該等豁免涉及套期會計，造成影響如下：銀行間同業拆借利率改革通常不應導致終止採用套期會計。當然，套期之無效部分應繼續計入損益表。

#### (b) 已頒佈但尚未生效且未被本集團採用的準則及修訂

本集團尚未採用下列已由國際會計準則理事會和國際財務報告解釋委員會頒佈但尚未生效的新的及經修訂的國際財務報告準則及國際財務報告準則解釋。

			於此日期起/之後的年度內生效
(1)	國際財務報告準則第 9 號、國際會計準則第 39 號、國際財務報告準則第 7 號、國際財務報告準則第 4 號和國際財務報告準則第 16 號(第二階段修訂)	(i) 基準利率(銀行間拆借利率)改革	2021 年 1 月 1 日
(2)	國際會計準則第 1 號(修訂)	(ii) 將負債分類為流動負債或非流動負債	2022 年 1 月 1 日
(3)	國際財務報告準則第 3 號(修訂)	(iii) 對《概念框架》的索引	2022 年 1 月 1 日
(4)	國際會計準則第 37 號(修訂)	(iv) 履約成本	2022 年 1 月 1 日
(5)	國際會計準則第 16 號(修訂)	(v) 達到預期可使用狀態前的銷售收入	2022 年 1 月 1 日
(6)	國際財務報告準則第 1 號、國際財務報告準則第 9 號、國際財務報告準則第 16 號以及國際會計準則第 41 號(修訂)	(vi) 國際財務報告準則年度改進(2018-2020 年週期)	2022 年 1 月 1 日
(7)	國際財務報告準則第 10 號及國際會計準則第 28 號的修訂	(vii) 投資者與其合營及聯營企業之間的資產出售/資產出資	這些修訂原計劃於 2016 年 1 月 1 日起/之後的年度內生效。目前，其生效日期已遞延。

中信銀行股份有限公司  
合併年度財務報表附註  
截至 2020 年 12 月 31 日止年度  
(除特別注明外，以人民幣百萬元列示)

### 3 遵循聲明(續)

#### (b) 已頒佈但尚未生效且未被本集團採用的準則及修訂(續)

- (i) 國際財務報告準則第 9 號、國際會計準則第 39 號、國際財務報告準則第 7 號、國際財務報告準則第 4 號和國際財務報告準則第 16 號(第二階段修訂)：基準利率(銀行間拆借利率)改革

國際會計準則理事會發佈了對國際財務報告準則第 9 號、國際會計準則第 39 號、國際財務報告準則第 7 號、國際財務報告準則第 4 號和國際財務報告準則第 16 號的修訂。

當銀行同業拆借利率 (IBOR) 被一種幾乎無風險的替代利率 (RFR) 所取代時，第二階段的修訂為解決財務報告影響提供了臨時豁免，主要內容包括：1. 對於攤余成本計量的金融工具，作為一個簡便實務操作方法，該修訂要求報告主體參考 IFRS 9 B5.4.5 條款，將 IBOR 改革帶來的直接影響通過更新原始實際利率來反映基礎合同現金流結果，因此無需在當期確認相關的收益或損失；2. 要求報告主體在非合同規定的風險組成部分發生變更或套期關係終止時，提前終止對非合同規定的風險組成部分適用第壹階段豁免；3. 對適用特定套期會計要求的提供額外臨時豁免；4. 並對與 IBOR 改革相關的財務報告披露做出了額外要求 (IFRS 7)。此修訂自 2021 年 1 月 1 日或之後開始的年度期間生效，並且允許提前採用。

本集團預期上述修訂不會對本集團合併財務報表產生重大影響。

- (ii) 國際會計準則第 1 號(修訂)：將負債分類為流動負債或非流動負債

IASB 於 2020 年 1 月 23 日發佈了一份對 IAS 1 的小範圍修訂，以澄清主體應視報告期末存在的權利將負債劃分為流動負債或非流動負債。該次修訂要求：

- 如果主體在期末具有將負債的清償延期至少 12 個月的實質性權利，則負債應當劃分為非流動負債。由於貸款極少是無條件的(例如，貸款可能包含還款契約)，此次修訂不再提及“無條件權利”。

- 進行評估時，主體應當確定是否存在上述權利，而不考慮主體是否將會行使這項權利。所以，管理層的預期不會影響負債的分類。

### 3 遵循聲明(續)

#### (b) 已頒佈但尚未生效且未被本集團採用的準則及修訂(續)

##### (ii) 國際會計準則第 1 號(修訂)：將負債分類為流動負債或非流動負債(續)

• 僅當主體在報告日符合所有相關條件時，才存在延期清償負債的權利。如果主體在報告日當日或之前違反了某項條件，並在報告日之後才獲得了債務的豁免，負債應當劃分為流動負債。如果主體在報告日之後違反了還款契約，負債應當劃分為非流動負債。

• “清償”是指用現金、其他經濟資源或主體自身權益工具消除負債。不過，就可轉換為權益的可轉換工具而言存在一項例外，該例外僅適用於轉換選擇權被歸類為權益工具並作為複合金融工具的單獨組成部分的工具。

此次修訂修改了關於負債劃分為流動負債或非流動負債的指引。該次修訂可能對負債的分類產生影響，特別是對於之前在確定負債分類時曾考慮管理層意圖的主體，以及一些可轉換為權益的負債。主體應當參照此次修訂，重新考慮債務的現行分類，並確定是否需要作出改變。本集團預期上述修訂不會對本集團合併財務報表產生重大影響。

##### (iii) 國際財務報告準則第3號(修訂)：對《概念框架》的索引

國際會計準則理事會發佈了對國際財務報告準則第3號的修訂一對《概念框架》的索引，該修訂已更新《國際財務報告準則第3號 — 業務合併》，更新後的準則引用了《財務報告概念框架(2018)》，旨在確定業務合併中資產或負債的構成。此外，理事會針對國際財務報告準則第3號中的負債和或有負債新增了一項例外規定。理事會還澄清，購買方不得於購買日確認國際會計準則第37號中定義的或有資產。本集團預期該修訂的採用不會對本集團的合併財務報表產生重大影響。

##### (iv) 國際會計準則第37號(修訂)：履約成本

國際會計準則理事會發佈了對國際會計準則第37號的修訂—履約成本，該修訂澄清了“履約成本”的含義，規定履行合同的直接成本包括：履行合同的增量成本；以及與履行合同直接相關的其他成本的分攤。該修訂同時澄清，在為虧損合同計提單獨準備之前，主體應確認履行合同時使用的資產所發生的減值損失，而不是只對專用於該合同的資產發生的減值損失進行確認。主體可能會因此確認更多的虧損合同準備，因為在這之前某些主體的履約成本僅包括增量成本。本集團預期該修訂的採用不會對本集團的合併財務報表產生重大影響。

中信銀行股份有限公司  
合併年度財務報表附註  
截至 2020 年 12 月 31 日止年度  
(除特別注明外，以人民幣百萬元列示)

3 遵循聲明(續)

(b) 已頒佈但尚未生效且未被本集團採用的準則及修訂(續)

(v) 國際會計準則第16號(修訂)：達到預期可使用狀態前的銷售收入

國際會計準則理事會發佈了對國際會計準則第16號的修訂—達到預期可使用狀態前的銷售收入，該修訂規定，在不動產、廠場及設備達到預期可使用狀態前，主體不得將銷售該等在建資產生產的產品所取得的收入沖減資產成本。該修訂還作出澄清，主體評估資產的技術及物理表現時，是在“測試資產是否正常運轉”。評估不涉及資產的財務表現。因此，在達到管理層預期的經營表現之前，資產可能已經達到管理層預期的可使用狀態並須開始計提折舊。該修訂規定，主體應單獨披露與非正常經營活動產出的商品相關的收入和成本金額。主體還應披露該等收入在綜合收益表中的報表項目。本集團預期該修訂的採用不會對本集團的合併財務報表產生重大影響。

(vi) 國際財務報告準則第1號、國際財務報告準則第9號、國際財務報告準則第16號以及國際會計準則第41號(修訂)：國際財務報告準則年度改進(2018-2020年週期)

國際會計準則理事會發佈了對國際財務報告準則第1號、國際財務報告準則第9號、國際財務報告準則第16號以及國際會計準則第41號的修訂—國際財務報告準則年度改進(2018-2020年週期)，該修訂包括終止確認金融負債的“10%”測試中的費用，《國際財務報告準則第16號—租賃》後附的示例，首次採用國際財務報告準則的子公司，以及公允價值計量中的稅收。本集團預期該修訂的採用不會對本集團的合併財務報表產生重大影響。

(vii) 國際財務報告準則第10號及國際會計準則第28號的修訂：投資者與其合營及聯營企業之間的資產出售/資產出資

國際會計準則理事會對國際財務報告準則第10號合併財務報表與國際會計準則第28號對聯營企業和合營企業的投資進行了有限範圍的修訂。

該修訂闡明了對投資者與其合營及聯營企業之間的資產出售/資產出資的會計處理。該修訂確認會計處理方法取決於向聯營及合營企業出售或出資的非貨幣資產是否構成一項“業務”(如《國際財務報告準則第3號—業務合併》中所定義的)

中信銀行股份有限公司  
合併年度財務報表附註  
截至 2020 年 12 月 31 日止年度  
(除特別注明外，以人民幣百萬元列示)

**3 遵循聲明(續)**

**(b) 已頒佈但尚未生效且未被本集團採用的準則及修訂(續)**

- (vii) 國際財務報告準則第10號及國際會計準則第28號的修訂：投資者與其合營及聯營企業之間的資產出售/資產出資(續)

如果非貨幣資產構成一項業務，投資者將確認出售或出資該資產的全部收益或損失；如果該資產不符合業務的定義，則投資者對於收益或損失的認定應以其他投資者在聯營或合營企業中的權益為限，該修訂預期未來適用。

2015年12月，國際會計準則理事會決定將本修訂的應用日期推遲至理事會完成其對於權益法的研究之時。

本集團預期上述修訂的採用不會對本集團的合併財務報表產生重大影響。



中信銀行股份有限公司  
合併年度財務報表附註  
截至 2020 年 12 月 31 日止年度  
(除特別注明外，以人民幣百萬元列示)

#### 4 重要會計政策

##### (a) 合併財務報表

###### (i) 同一控制下的企業合併

參與合併的企業在合併前後均受同一方或相同的多方最終控制且該控制並非暫時性的，為同一控制下的企業合併。合併方在企業合併中取得的資產和負債，按照合併日的被合併方的賬面價值計量。取得的淨資產賬面價值與支付的合併對價賬面價值(或發行股份面值總額)的差額，調整資本公積中的股本溢價；資本公積中的股本溢價不足沖減的，調整留存收益。為進行企業合併發生的直接相關費用，於發生時計入當期損益。為企業合併而發行權益性證券或債務性證券的交易費用，計入權益性證券或債務性證券的初始確認金額。合併日為合併方實際取得對被合併方控制權的日期。

###### (ii) 非同一控制下的企業合併

參與合併的各方在合併前不受同一方或相同的多方最終控制的，為非同一控制下的企業合併。本集團作為購買方，為取得被購買方控制權而支付的資產(包括購買日之前所持有的被購買方的股權)、發生或承擔的負債以及發行的權益性證券在購買日的公允價值之和，減去合併中取得的被購買方可辨認淨資產公允價值份額的差額，如為正數則確認為商譽(附註 4(j))；如為負數則計入當期損益。本集團將作為合併對價發行的權益性證券或債務性證券的交易費用，計入權益性證券或債務性證券的初始確認金額。本集團為進行企業合併發生的其他各項直接費用計入當期損益。付出資產的公允價值與其賬面價值的差額，計入當期損益。本集團在購買日按公允價值確認所取得的被購買方符合確認條件的各項可辨認資產、負債及或有負債。購買日是指購買方實際取得對被購買方控制權的日期。

通過多次交易分步實現非同一控制企業合併時，對於購買日之前持有的被購買方的股權，本集團會按照該股權在購買日的公允價值進行重新計量，公允價值與其賬面價值的差額計入當期投資收益。購買日之前持有的被購買方的股權涉及其他綜合收益的，於購買日轉入當期投資收益。

###### (iii) 合併財務報表

合併財務報表的合併範圍以控制為基礎予以確定，包括本行、本行控制的子公司和結構化主體。當本集團擁有對被投資方的權力，通過參與被投資方的相關活動而享有可變回報，且有能力運用對被投資方的權力影響該可變回報，則本集團控制該被投資方。在判斷本集團是否享有對被投資方的權力時，本集團只考慮與被投資方相關的實質性權利，包括本集團自身所享有的及其他方所享有的實質性權利。子公司的財務報表由控制開始日起至控制結束日止包含於合併財務報表中。

中信銀行股份有限公司  
合併年度財務報表附註  
截至 2020 年 12 月 31 日止年度  
(除特別注明外，以人民幣百萬元列示)

**4 重要會計政策(續)**

**(a) 合併財務報表(續)**

**(iii) 合併財務報表(續)**

子公司非控制性權益應占的權益、損益和綜合收益分別在合併財務狀況表中股東權益項目下和合併損益及其他綜合收益表中單獨列示。

如果子公司非控制性權益分擔的當期虧損超過了非控制性權益在該子公司期初所有者權益中所享有的份額的，其餘額仍沖減非控制性權益。

當子公司所採用的會計期間或會計政策與本行不一致時，合併時已按照本行的會計期間或會計政策對子公司財務報表進行必要的調整。合併時所有集團內部交易、餘額及現金流量，包括未實現內部交易損益均已抵銷。集團內部交易發生的未實現損失，有證據表明該損失是相關資產減值損失的，則全額確認該損失。

對於通過同一控制下企業合併取得的子公司，在編制合併當期財務報表時，視同被合併子公司在本集團最終控制方對其開始實施控制時納入本集團合併範圍，並對合併財務報表的期初數以及前期比較報表進行相應調整。

對於通過非同一控制下企業合併取得的子公司，在編制合併當期財務報表時，以購買日確定的各項可辨認資產、負債的公允價值為基礎自購買日起將被購買子公司納入本集團合併範圍。

本行因購買少數股權新取得的長期股權投資成本與按照新增持股比例計算應享有子公司的可辨認淨資產份額之間的差額，以及在不喪失控制權的情況下因部分處置對子公司的股權投資而取得的處置價款與處置長期股權投資相對應享有子公司淨資產的差額，均調整合併財務狀況表中的資本公積(股本溢價)，資本公積(股本溢價)不足沖減的，調整留存收益。

因處置部分股權投資或其他原因喪失了對原有子公司控制權時，本集團終止確認與該子公司相關的資產、負債、少數股東權益以及權益中的其他相關項目。對於處置後的剩餘股權投資，本集團按照其在喪失控制權日的公允價值進行重新計量，由此產生的任何收益或損失，計入喪失控制權當期的投資收益。

如果以本集團為會計主體與以本行或子公司為會計主體對同一交易的認定不同時，從本集團的角度對該交易予以調整。

中信銀行股份有限公司  
合併年度財務報表附註  
截至 2020 年 12 月 31 日止年度  
(除特別注明外，以人民幣百萬元列示)

**4 重要會計政策(續)**

**(b) 外幣折算**

**(i) 外幣交易的折算**

本集團收到投資者以外幣投入資本時按當日即期匯率折合為人民幣，其他外幣交易在初始確認時按交易發生日的即期匯率折算為本位幣。在報告期末，外幣貨幣性項目採用報告期末的即期匯率折算，折算差額計入當期損益。以歷史成本計量的外幣非貨幣性項目，仍採用交易發生日的即期匯率折算，不改變其記賬本位幣金額。以公允價值計量的外幣非貨幣性項目，採用公允價值確定日的即期匯率折算，屬於以公允價值計量且其變動計入其他綜合收益的金融資產的外幣非貨幣性項目的差額，計入其他綜合收益。以外幣計價，分類為以公允價值計量且其變動計入其他綜合收益的金融資產的貨幣性項目，其外幣折算差額分解為由攤余成本變動產生的折算差額和該等項目的其他賬面金額變動產生的折算差額。屬於攤余成本變動產生的折算差額計入當期損益，屬於其他賬面金額變動產生的折算差額計入其他綜合收益。其他貨幣性資產及負債項目產生的折算差額計入當期損益。

**(ii) 外幣財務報表的折算**

本集團在編制財務報表時，將外幣財務報表折算為人民幣。外幣財務報表中的資產和負債項目，採用報告期末的即期匯率折算。股東權益項目除「未分配利潤」外，其他項目採用發生時的即期匯率折算。合併損益及其他綜合收益表中的收入和費用項目，採用交易發生日的即期匯率或即期匯率的近似匯率折算。按上述折算產生的外幣財務報表折算差額，在合併財務狀況表中股東權益項目下的其他綜合收益中以列示。

處置境外經營時，相關的外幣財務報表折算差額自所有者權益轉入處置當期損益。

匯率變動對現金及現金等價物的影響，在現金流量表中單獨列示。

中信銀行股份有限公司  
合併年度財務報表附註  
截至 2020 年 12 月 31 日止年度  
(除特別注明外，以人民幣百萬元列示)

#### 4 重要會計政策(續)

##### (c) 金融工具

當本集團成為金融工具合同的一方時，確認相關的金融資產或金融負債。以常規方式買賣金融資產，於交易日進行確認。交易日，是指本集團承諾買入或賣出金融資產的日期。

##### (i) 金融工具的初始確認與分類

###### 金融資產

本集團根據管理金融資產的業務模式和金融資產的合同現金流量特徵，將金融資產進行以下分類：

- 以公允價值計量且其變動計入損益的金融資產；
- 以公允價值計量且其變動計入其他綜合收益的金融資產；或
- 以攤余成本計量的金融資產。

本集團管理金融資產的業務模式，是指本集團如何管理金融資產以產生現金流量。業務模式決定本集團所管理金融資產現金流量的來源是收取合同現金流量、出售金融資產還是兩者兼有。本集團在確定一組金融資產業務模式時考慮的因素包括：以往如何收取該組資產的現金流、該組資產的業績如何評估並上報給關鍵管理人員、風險如何評估和管理，以及業務管理人員獲得報酬的方式。

金融資產的合同現金流量特徵，是指金融資產合同約定的、反映相關金融資產經濟特徵的現金流量屬性，即以攤余成本計量和公允價值計量且其變動計入其他綜合收益的金融資產在特定日期產生的合同現金流量僅為對本金和以未償付本金金額為基礎的利息的支付，其中，本金是指金融資產在初始確認時的公允價值，本金金額可能因提前還款等原因在金融資產的存續期內發生變動；利息包括對貨幣時間價值、與特定時期未償付本金金額相關的信用風險、以及其他基本借貸風險、成本和利潤的對價。

對於含嵌入式衍生工具的金融資產，在確定合同現金流量是否僅為對本金和利息支付時，將其作為一個整體進行分析。

中信銀行股份有限公司  
合併年度財務報表附註  
截至 2020 年 12 月 31 日止年度  
(除特別注明外，以人民幣百萬元列示)

**4 重要會計政策(續)**

**(c) 金融工具(續)**

**(i) 金融工具的初始確認與分類(續)**

**金融資產(續)**

債務和權益工具的分類要求如下：

**債務工具**

債務工具是指從發行方角度分析符合金融資產定義的工具，債務工具的分類與後續計量取決於：i)本集團管理該資產的業務模式；及 ii)該資產的現金流量特徵。

基於這些因素，本集團將其債務工具劃分為以下三種計量類別：

- 以攤余成本計量：如果管理該金融資產是以收取合同現金流量為目標，且該金融資產的合同現金流量僅為對本金和以未償付本金金額為基礎的利息的支付，同時並未指定該資產為以公允價值計量且其變動計入損益，那麼該資產按照攤余成本計量。
- 以公允價值計量且其變動計入其他綜合收益：如果管理該金融資產的業務模式既以收取合同現金流為目標又以出售該金融資產為目標，該金融資產的合同現金流量僅為對本金和以未償付本金金額為基礎的利息的支付，同時並未指定該資產為以公允價值計量且其變動計入損益，那麼該金融資產按照公允價值計量且其變動計入其他綜合收益。
- 以公允價值計量且其變動計入損益：不滿足以攤余成本計量或以公允價值計量且其變動計入其他綜合收益標準的資產，以公允價值計量且其變動計入損益。

在初始確認時，如果能夠消除或顯著減少會計錯配，可以將金融資產指定為以公允價值計量且其變動計入當期損益的金融資產。該指定一經做出，不得撤銷。

中信銀行股份有限公司  
合併年度財務報表附註  
截至 2020 年 12 月 31 日止年度  
(除特別注明外，以人民幣百萬元列示)

#### 4 重要會計政策(續)

##### (c) 金融工具(續)

##### (i) 金融工具的初始確認與分類(續)

##### 金融資產(續)

##### 權益工具

權益工具是能證明擁有本集團在扣除所有負債後的資產中的剩餘權益的合同。同時滿足下列條件的，應當將發行的金融工具分類為權益工具：i)該金融工具不包括交付現金或其他金融資產給其他方，或在潛在不利條件下與其他方交換金融資產或金融負債的合同義務；ii)將來須用或可用自身權益工具結算該金融工具的，如該金融工具為非衍生工具，不包括交付可變數量的自身權益工具進行結算的合同義務；如為衍生工具，只能通過以固定數量的自身權益工具交換固定金額的現金或其他金融資產結算該金融工具。

本集團的權益工具投資以公允價值計量且其變動計入損益，但管理層已做出不可撤銷指定為公允價值計量且其變動計入其他綜合收益的除外。本集團對上述指定的政策為，將不以交易為目的的權益工具投資指定為以公允價值計量且其變動計入其他綜合收益。進行指定後，公允價值變動在其他綜合收益中進行確認，且後續不得重分類至損益(包括處置時)。減值損失及轉回不會作為單獨的項目列報，而包含在公允價值變動中。作為投資回報的股利收入在本集團確定對其收取的權利成立時進行確認。

##### 金融負債

金融負債於初始確認時分類為以攤余成本計量的金融負債和以公允價值計量且其變動計入當期損益的金融負債。以公允價值計量且其變動計入損益的金融負債適用於衍生工具、交易性金融負債以及初始確認時指定為以公允價值計量且其變動計入損益的其他金融負債。

在初始確認時，為了提供更相關的會計資訊，本集團可以將金融負債指定為以公允價值計量且其變動計入當期損益的金融負債，但該指定應當滿足下列條件之一：

- 能夠消除或顯著減少會計錯配；
- 根據正式書面文檔載明的企業風險管理或投資策略，以公允價值計量為基礎對金融負債組合或金融資產和金融負債組合進行管理和業績評價，並在企業內部以此為基礎向關鍵管理人員報告。

#### 4 重要會計政策(續)

##### (c) 金融工具(續)

##### (ii) 金融工具的計量

###### 初始計量

於初始確認時，本集團按公允價值計量金融資產或金融負債，對於不是以公允價值計量且其變動計入當期損益的金融資產或金融負債，則還應該加上或減去可直接歸屬於獲得或發行該金融資產或金融負債的交易費用。以公允價值計量且其變動計入損益的金融資產和金融負債的交易費用作為費用計入損益。

###### 後續計量

金融工具的後續計量取決於其分類：

###### *以攤余成本計量的金融資產和金融負債*

對於金融資產或金融負債的攤余成本，應當以該金融資產或金融負債的初始確認金額經下列調整後的結果確定：扣除已償還的本金；加上或減去採用實際利率法將初始確認金額與到期日金額之間的差額進行攤銷形成的累計攤銷額；扣除損失準備(僅適用於金融資產)。

實際利率，是指將金融資產或金融負債整個預期存續期間的估計未來現金流量折現為該金融資產賬面餘額(即，扣除損失準備之前的攤余成本) 或該金融負債攤余成本所使用的利率。計算時不考慮預期信用損失，但包括交易費用、溢價或折價、以及支付或收到的屬於實際利率組成部分的費用。對於源生或購入已發生信用減值的金融資產，本集團根據該金融資產的攤余成本(而非賬面總額)計算經信用調整的實際利率，並且在估計未來現金流量時將預期信用損失的影響納入考慮。

利息收入是用實際利率乘以金融資產賬面餘額計算得出，以下情況除外：

- (a) 對於源生或購入已發生信用減值的金融資產，其利息收入用經信用調整的原實際利率乘以該金融資產攤余成本計算得出；
- (b) 對於不屬於源生或購入已發生信用減值的金融資產，但後續已發生信用減值的金融資產，其利息收入用實際利率乘以攤余成本(即，扣除預期信用損失準備後的淨額)計算得出。若該金融資產在後續期間因其信用風險有所改善而不存在信用減值，並且這一改善在客觀上可與應用上述規定之後發生的某一事件相聯繫，應轉按實際利率乘以該金融資產賬面餘額來計算確認利息收入。本集團採用實際利率法計算該資產的利息收入列報為「利息收入」。

中信銀行股份有限公司  
合併年度財務報表附註  
截至 2020 年 12 月 31 日止年度  
(除特別注明外，以人民幣百萬元列示)

4 重要會計政策(續)

(c) 金融工具(續)

(ii) 金融工具的計量(續)

對於浮動利率金融資產或浮動利率金融負債，以反映市場利率波動而對現金流量的定期重估將改變實際利率。如果浮動利率金融資產或浮動利率金融負債的初始確認金額等於到期日應收或應付本金的金額，則未來利息付款額的重估通常不會對該資產或負債的賬面價值產生重大影響。

當本集團對付款額或收款額的估計數進行修正時，金融資產或金融負債的賬面價值按照修正後的預計未來現金流量和原實際利率折現後的結果進行調整，變動計入損益。

*以公允價值計量且其變動計入其他綜合收益的金融資產*

債務工具

該金融資產攤余成本相關的減值損失或利得、採用實際利率法計算的利息和匯兌損益計入當期損益。除此之外，賬面價值的變動均計入其他綜合收益。

該金融資產終止確認時，之前計入其他綜合收益的累計利得或損失從其他綜合收益重分類至損益，並確認為「投資收益」。本集團採用實際利率法計算該資產的利息收入並列報為「利息收入」。

權益工具

將非交易性權益工具投資指定為以公允價值計量且其變動計入其他綜合收益的金融資產的，該金融資產的公允價值變動均計入其他綜合收益。當該金融資產終止確認時，之前計入其他綜合收益的累計利得或損失應當從其他綜合收益中轉出，計入留存收益。作為投資回報的股利收入在本集團確定對其收取的權利成立時進行確認，並計入當期損益。

*以公允價值計量且其變動計入損益的金融資產*

對於以公允價值計量且其變動計入損益並且不屬於套期關係一部分的交易性金融資產產生的利得或損失，這些資產的期間利得或損失計入當期損益。



中信銀行股份有限公司  
合併年度財務報表附註  
截至 2020 年 12 月 31 日止年度  
(除特別注明外，以人民幣百萬元列示)

4 重要會計政策(續)

(c) 金融工具(續)

(ii) 金融工具的計量(續)

*以公允價值計量且其變動計入損益的金融負債*

該金融負債以公允價值計量，其產生的所有利得或損失計入損益，除非是將金融負債指定為以公允價值計量且其變動計入損益的金融負債的，則該金融負債所產生的利得或損失應當按照下列規定進行處理：

- 由本集團自身信用風險變動引起的該金融負債公允價值的變動金額，應當計入其他綜合收益；
- 該金融負債的其他公允價值變動計入損益。

(iii) 金融資產的減值

對於攤余成本計量和以公允價值計量且其變動計入其他綜合收益的債務工具資產，以及貸款承諾和財務擔保合同以及應收租賃款項，本集團結合前瞻性資訊進行了預期信用損失評估。

預期信用損失，是指以發生違約的風險為權重的金融工具信用損失的加權平均值。信用損失，是指本集團按照原實際利率折現的、根據合同應收的所有合同現金流量與預期收取的所有現金流量之間的差額，即全部現金短缺的現值。其中，對於本集團購買或源生的已發生信用減值的金融資產，應按照該金融資產經信用調整的實際利率折現。

本集團在每個報告日確認相關的損失準備。對預期信用損失的計量反映了以下各項要素：

- 通過評估一系列可能的結果而確定的無偏概率加權金額；
- 貨幣的時間價值；及
- 在報告日無需付出不必要的額外成本或努力即可獲得的有關過去事項、當前狀況及對未來經濟狀況預測的合理及有依據的資訊。

#### 4 重要會計政策(續)

##### (c) 金融工具(續)

##### (iii) 金融資產的減值(續)

附註 55(a)就如何計量預期信用損失準備提供了更多詳情資訊。

以公允價值計量且其變動計入其他綜合收益的債務工具投資，本集團在其他綜合收益中確認其損失準備，並將減值損失或利得計入當期損益，且不應減少該金融資產在財務狀況表中列示的賬面價值。

在前一會計期間已經按照相當於金融資產整個存續期內預期信用損失的金額計量了損失準備，但在當期報告日，該金融資產已不再屬於自初始確認後信用風險顯著增加的情形的，本集團在當期報告日按照相當於未來 12 個月內預期信用損失的金額計量該金融資產的損失準備，由此形成的損失準備的轉回金額作為減值利得計入當期損益。

對於購買或源生的已發生信用減值的金融資產，本集團在報告日僅將自初始確認後整個存續期內預期信用損失的累計變動確認為損失準備。在每個報告日，本集團將整個存續期內預期信用損失的變動金額作為減值損失或利得計入當期損益。

##### (iv) 金融資產合同修改

本集團有時會重新商定或修改客戶貸款的合同，導致合同現金流發生變化。出現這種情況時，本集團會評估修改後的合同條款是否發生了實質性的變化。本集團在進行評估時考慮的因素包括：

- 當合同修改發生在借款人出現財務困難時，該修改是否僅將合同現金流量減少為預期借款人能夠清償的金額；
- 是否新增了任何實質性的條款，例如增加了分享利潤/權益性回報的條款，導致合同的風險特徵發生了實質性變化；
- 在借款人並未出現財務困難的情況下，大幅延長貸款期限；
- 貸款利率出現重大變化；
- 貸款幣種發生改變；
- 增加了擔保或其他信用增級措施，大幅改變了貸款的信用風險水準。

中信銀行股份有限公司  
合併年度財務報表附註  
截至 2020 年 12 月 31 日止年度  
(除特別注明外，以人民幣百萬元列示)

#### 4 重要會計政策(續)

##### (c) 金融工具(續)

##### (iv) 金融資產合同修改(續)

如果修改後合同條款發生了實質性的變化，本集團將終止確認原金融資產，並以公允價值確認一項新金融資產，且對新資產重新計算一個新的實際利率。在這種情況下，對修改後的金融資產應用減值要求時，包括確定信用風險是否出現顯著增加時，本集團將上述合同修改日期作為初始確認日期。對於上述新確認的金融資產，本集團也要評估其在初始確認時是否已發生信用減值，特別是當合同修改發生在債務人不能履行初始商定的付款安排時。賬面價值的改變作為終止確認產生的利得或損失計入損益。

如果修改後合同條款並未發生實質性的變化，則合同修改不會導致金融資產的終止確認。本集團根據修改後的合同現金流量重新計算金融資產的賬面總值，並將修改利得或損失計入損益。在計算新的賬面總值時，仍使用初始實際利率(或購入或源生的已發生信用減值的金融資產經信用調整的實際利率)對修改後的現金流量進行折現。

##### (v) 衍生工具和套期工具

衍生工具于合同簽訂之日進行初始確認並按公允價值進行初始和後續計量。衍生工具的公允價值為正反映為資產，為負反映為負債。

某些衍生工具被嵌入混合合同中，如可轉換債券中的轉股權。對於主合同是金融資產的混合合同，本集團對其整體進行分類和計量。對於主合同並非金融資產的混合合同，在符合以下條件時，將嵌入衍生工具拆分為獨立的衍生工具處理：

- (i) 嵌入衍生工具與主合同的經濟特徵和風險並非緊密相關；
- (ii) 具有相同條款但獨立存在的工具滿足衍生工具的定義；且
- (iii) 混合工具並未以公允價值計量且其變動計入損益。

本集團可以選擇將被拆分的嵌入式衍生工具以公允價值計量且其變動計入損益，或者選擇將混合合同指定為以公允價值計量且其變動計入損益。

衍生工具的公允價值變動的確認方法取決於該衍生工具是否被指定為且符合套期工具的要求，以及被套期項目的性質。本集團將某些衍生工具指定用於對已確認資產或負債或尚未確認的確定承諾，進行公允價值套期；

中信銀行股份有限公司  
合併年度財務報表附註  
截至 2020 年 12 月 31 日止年度  
(除特別注明外，以人民幣百萬元列示)

#### 4 重要會計政策(續)

##### (c) 金融工具(續)

##### (v) 衍生工具和套期工具(續)

在套期開始時，本集團完成了套期相關文檔，內容包括被套期項目與套期工具的關係，以及各種套期交易對應的風險管理目標和策略。本集團也在套期開始時和開始後持續的記錄了套期是否有效的評估，即套期工具是否能夠很大程度上抵銷被套期項目公允價值的變動。

對於被指定作為公允價值套期的套期工具且符合相關要求的衍生工具，其公允價值變動計入損益。同時作為被套期項目的資產或負債的公允價值變動中與被套期風險相關的部分也計入損益。

如果某項套期不再滿足套期會計的標準，對於採用實際利率法的被套期項目，對其賬面價值的調整將在到期前的剩餘期間內攤銷，並作為淨利息收入計入損益。

##### (vi) 金融工具的終止確認

###### 金融資產

滿足下列條件之一的金融資產，予以終止確認：(1)收取該金融資產現金流量的合同權利終止；(2)該金融資產已轉移，且將金融資產所有權上幾乎所有的風險和報酬轉移給轉入方；(3)該金融資產已轉移，雖然本集團既沒有轉移也沒有保留金融資產所有權上幾乎所有的風險和報酬，但是放棄了對該金融資產的控制。

金融資產整體轉讓滿足終止確認條件的，本集團將下列兩項金額的差額計入當期損益：

- 所轉讓金融資產的賬面價值；
- 因轉讓而收到的對價，與原直接計入股東權益的公允價值變動累計額之和。

若本集團既沒有轉讓也沒有保留該金融資產所有權上幾乎所有的風險和報酬，且並未放棄對該金融資產的控制，則按照對該轉讓金融資產的繼續涉入程度確認金融資產，並確認相關負債。

中信銀行股份有限公司  
合併年度財務報表附註  
截至 2020 年 12 月 31 日止年度  
(除特別注明外，以人民幣百萬元列示)

**4 重要會計政策(續)**

**(c) 金融工具(續)**

**(vi) 金融工具的終止確認(續)**

金融負債

金融負債的現時義務已經全部或部分得以履行、取消或到期的，終止確認該金融負債或義務已解除部分。本集團(債務人)與債權人之間簽訂協定，以承擔新金融負債方式替換現存金融負債，且新金融負債與現存金融負債的合同條款實質上不同的，終止確認現存金融負債，並同時確認新金融負債。

金融負債終止確認的，將終止確認金融負債的賬面價值與支付的對價(包括轉出的非現金資產或承擔的新金融負債)之間的差額，計入當期損益。

**(vii) 資產證券化**

作為經營活動的一部分，本集團將部分信貸資產進行證券化，一般是將信貸資產出售給結構化主體，然後再由其向投資者發行證券。對符合終止確認條件的信貸資產證券化基礎資產，本集團終止確認原金融資產，並將在轉讓中獲得的結構化主體的權益確認為新的金融資產。對於未能符合終止確認條件的信貸資產證券化，保留原金融資產，從第三方投資者募集的資金以融資款處理。對於符合部分終止確認條件的信貸資產證券化的基礎資產，如果本集團放棄了對該基礎資產控制權，本集團對其實現終止確認；否則應當按照本集團繼續涉入所轉讓金融資產的程度確認有關金融資產，並相應確認有關負債。

**(viii) 附回購條件的金融資產轉讓**

附回購條件的金融資產轉讓，根據交易的經濟實質確定是否終止確認。對於將予回購的資產與轉讓的金融資產相同或實質上相同，回購價格固定或是原轉讓價格加上合理回報的，本集團不終止確認所轉讓的金融資產。對於在金融資產轉讓後只保留了優先按照公允價值回購該金融資產權利的(在轉入方出售該金融資產的情況下)，本集團終止確認所轉讓的金融資產。

**(ix) 金融資產及金融負債的列報**

金融資產和金融負債在財務狀況表內分別列示，沒有相互抵銷。但是，如本集團有抵銷確認金額的法定現時權利，且這種法定權利是當前可執行的，並且本集團計畫以淨額結算或同時變現該金融資產和清償該金融負債，該金融資產和金融負債將在財務狀況表內互相抵銷並以淨額列示。

中信銀行股份有限公司  
合併年度財務報表附註  
截至 2020 年 12 月 31 日止年度  
(除特別注明外，以人民幣百萬元列示)

**4 重要會計政策(續)**

**(c) 金融工具(續)**

**(x) 買入返售和賣出回購金融資產款**

買入返售金融資產，是指本集團按返售協議先買入再按固定價格返售的金融資產所融出的資金。賣出回購金融資產款，是指本集團按回購協議先賣出再按固定價格回購的金融資產所融入的資金。

買入返售和賣出回購金融資產款按業務發生時實際支付或收到的款項入帳並在財務狀況表中反映。買入返售的已購入目標資產不予以確認，在表外作備查登記；賣出回購的目標資產仍在財務狀況表內反映。

買入返售和賣出回購業務的買賣差價在相關交易期間以實際利率法攤銷，分別確認為利息收入和利息支出。

**(xi) 權益工具**

本集團發行權益工具收到的對價扣除交易費用後，計入股東權益。回購本行權益工具支付的對價和交易費用，減少股東權益。

中信銀行股份有限公司  
合併年度財務報表附註  
截至 2020 年 12 月 31 日止年度  
(除特別注明外，以人民幣百萬元列示)

**4 重要會計政策(續)**

**(d) 貴金屬**

貴金屬主要包括黃金和其他貴重金屬。本集團非交易性貴金屬按照取得時的成本進行初始計量，以成本與可變現淨值較低者進行後續計量。本集團為交易和貴金屬租賃目的而獲得的貴金屬按照取得時的公允價值進行初始確認，並以公允價值於財務狀況表日進行後續計量，相關變動計入當期損益。

**(e) 對子公司的投資**

子公司投資按成本扣除減值準備(附註 4(1))列賬計入合併財務狀況表。成本包括投資的直接歸屬成本。子公司的業績由本公司按已收及應收股利入帳。

投資成本確定

對於企業合併形成的長期股權投資：同一控制下企業合併取得的長期股權投資，在合併日按照被合併方所有者權益在最終控制方合併財務報表中的賬面價值的份額作為投資成本；非同一控制下企業合併取得的長期股權投資，按照合併成本作為長期股權投資的投資成本。

對於以企業合併以外的其他方式取得的長期股權投資：支付現金取得的長期股權投資，按照實際支付的購買價款作為初始投資成本；發行權益性證券取得的長期股權投資，以發行權益性證券的公允價值作為初始投資成本。

**(f) 對聯營及合營企業的投資**

聯營企業指本集團能夠對其施加重大影響的企業。合營企業是指本集團或本行與其他合營方共同控制且僅對其淨資產享有權利的一項安排。

在取得對聯營及合營企業投資時，本集團確認初始投資成本的原則是：對於以支付現金取得的長期股權投資，本集團按照實際支付的購買價款作為初始投資成本；對於發行權益性證券取得的長期股權投資，本集團按照發行權益性證券的公允價值作為初始投資成本。

後續計量時，對聯營及合營企業的長期股權投資採用權益法核算，除非投資符合持有待售的條件。

中信銀行股份有限公司  
合併年度財務報表附註  
截至 2020 年 12 月 31 日止年度  
(除特別注明外，以人民幣百萬元列示)

#### 4 重要會計政策(續)

##### (f) 對聯營及合營企業的投資(續)

本集團在採用權益法核算時的具體會計處理包括：

- 對於聯營及合營企業的初始投資成本大於投資時應享有被投資單位可辨認淨資產公允價值份額的，以前者作為對聯營及合營企業投資的成本；對於聯營及合營企業的初始投資成本小於投資時應享有被投資單位可辨認淨資產公允價值份額的，以後者作為對聯營及合營企業投資的成本，對聯營及合營企業投資的成本與初始投資成本的差額計入當期損益。
- 取得對聯營及合營企業投資後，本集團按照應享有或應分擔的被投資單位實現的淨損益和其他綜合收益的份額，分別確認投資損益和其他綜合收益並調整對聯營企業投資的賬面價值；按照被投資單位宣告分派的利潤或現金股利計算應分得的部分，相應減少對聯營及合營企業投資的賬面價值。對聯營及合營企業除淨損益、其他綜合收益和利潤分配以外所有者權益的其他變動，本集團按照應享有或應分擔的份額計入股東權益，並同時調整對聯營及合營企業投資的賬面價值。
- 在計算應享有或應分擔的被投資單位實現的淨損益、其他綜合收益及其他所有者權益變動的份額時，本集團以取得投資時被投資單位可辨認淨資產公允價值為基礎，按照本集團的會計政策或會計期間進行必要調整後確認投資收益和其他綜合收益等。如果本集團與其聯營企業進行交易，則產生的利潤和虧損會按照本集團在相應聯營企業中不佔有的權益份額予以確認。除非交易提供證據顯示所轉移資產已減值，否則未實現虧損亦予以抵銷。
- 本集團對聯營及合營企業發生的淨虧損，除本集團負有承擔額外損失義務外，以長期股權投資的賬面價值以及其他實質上構成對聯營及合營企業淨投資的長期權益減記至零為限。只有當本集團產生法定或推定義務或代表聯營企業進行支付時，本集團才會就額外應分擔的虧損進行確認。聯營企業以後實現年度利潤的，本集團在收益分享額彌補未確認的虧損分擔額後，恢復確認收益分享額。

重大影響指本集團對被投資單位的財務和經營政策有參與決策的權力，但並不能夠控制或者與其他方一起共同控制這些政策的制定。

對子公司和聯營及合營企業投資的減值測試方法及減值準備計提方法參見附註 4(1)。



中信銀行股份有限公司  
合併年度財務報表附註  
截至 2020 年 12 月 31 日止年度  
(除特別注明外，以人民幣百萬元列示)

#### 4 重要會計政策(續)

##### (g) 物業和設備

物業和設備指本集團為經營管理而持有的，使用壽命超過一個會計年度的資產。在建工程是指正在建造的房屋及建築物、電子設備等，在達到預定可使用狀態時轉入相應的物業和設備。

##### (i) 成本

物業和設備初始確認時以成本列示。外購物業和設備的成本包括購買價款、相關稅費以及使該項資產達到預定可使用狀態前所發生的可歸屬於該項資產的支出。自行建造物業和設備的成本由工程用物資、直接人工和使該項資產達到預定可使用狀態前所發生的必要支出構成。

初始確認以後，本集團以成本減去累計折舊及減值損失後的價值列示。

如果組成某項物業和設備的主要部分有不同的可使用年限，這些組成部分將單獨入帳核算。

##### (ii) 後續開支

當本集團能確定重置某物業和設備很可能帶給本集團未來經濟效益，同時，對該項目所支付的重置費用又能夠可靠地計算時，本集團便會於重置費用發生時在該物業和設備項目的賬面金額中確認該重置費用。所有其他開支在發生時於合併損益表內確認。

##### (iii) 折舊

折舊是按各項固定資產的預計可使用年限，並減去其剩餘價值(如適用)後以直線法計算沖減固定資產的成本或重估值，並計入當期損益。各項預計可使用年限如下：

	預計可使用年限	預計淨殘值	折舊率
房屋建築物	30-35 年	5%	2.71%-3.17%
計算機設備及其他	3-10 年	5%	9.50%-31.67%

在建工程不計提任何折舊。

本集團於每個報告期末均對固定資產的剩餘價值和預計使用年限進行檢查，並根據實際情況作出調整。

中信銀行股份有限公司  
合併年度財務報表附註  
截至 2020 年 12 月 31 日止年度  
(除特別注明外，以人民幣百萬元列示)

**4 重要會計政策(續)**

**(g) 物業和設備(續)**

(iv) 減值

本集團固定資產的減值按附註 4(l)進行處理。

(v) 處置及報廢

出售或報廢固定資產所產生的損益以出售所得淨額與資產的賬面金額之間的差額厘定，並在出售或報廢當日計入當期損益。

**(h) 無形資產**

無形資產以成本進行初始計量。本集團在無形資產的使用壽命內對無形資產成本扣除其預計淨殘值(如有)後的金額按直線法進行攤銷，計入當期損益。已計提減值準備的無形資產，在攤銷時會扣除已計提的減值準備累計金額。

本集團無形資產的減值按附註 4(l)進行處理。已計提減值準備的無形資產，在攤銷時會扣除已計提的減值準備累計金額。

尚未達到可使用狀態的無形資產，無論是否存在減值跡象，至少每年進行減值測試。

中信銀行股份有限公司  
合併年度財務報表附註  
截至 2020 年 12 月 31 日止年度  
(除特別注明外，以人民幣百萬元列示)

#### 4 重要會計政策(續)

##### (i) 投資性房地產

本集團將持有的房地產中為賺取租金或資本增值，或兩者兼有的房地產劃分為投資性房地產。

本集團持有的投資性房地產滿足下列條件之一，按公允價值模式進行後續計量：

- 投資性房地產所在地有活躍的房地產交易市場；
- 本集團能夠從房地產交易市場上取得同類或類似房地產的市場價格及其他相關資訊，從而對投資性房地產的公允價值作出合理的估計。

採用公允價值模式計量的投資性房地產，本集團不對投資性房地產計提折舊或進行攤銷，以報告期末投資性房地產的公允價值為基礎調整其賬面價值，公允價值與原賬面價值之間的差額計入當期損益。

自用房地產的用途改變為賺取租金或資本增值時，自改變之日起，本集團將固定資產或無形資產轉換為投資性房地產，以轉換當日的公允價值作為投資性房地產的賬面價值。轉換當日的公允價值小於固定資產和無形資產原賬面價值的，差額計入當期損益；轉換當日的公允價值大於固定資產和無形資產原賬面價值的，差額計入其他綜合收益。

當投資性房地產被處置、或者永久退出使用且預計不能從其處置中取得經濟利益時，本集團終止確認該項投資性房地產。投資性房地產出售、轉讓、報廢或毀損的處置收入扣除其賬面價值和相關稅費後計入當期損益。

##### (j) 商譽

企業合併形成的商譽，以合併成本大於合併中取得的被購買方可辨認淨資產公允價值份額的差額作為初始成本。商譽不可以攤銷。由企業合併形成的商譽會分配至每個從合併中因協同作用而受益的資產組或資產組組合，且每年進行減值測試。

本集團應享有被收購方可辨認淨資產公允價值份額超過合併成本的部分計入當期損益。

中信銀行股份有限公司  
合併年度財務報表附註  
截至 2020 年 12 月 31 日止年度  
(除特別注明外，以人民幣百萬元列示)

**4 重要會計政策(續)**

**(j) 商譽(續)**

處置資產組或者資產組組合的利得或損失會將購入商譽扣除減值準備(如有)後的淨額考慮在內。

本集團商譽的減值按照附註 4(l)進行處理。

**(k) 抵債資產**

在收回已減值貸款及墊款時，本集團可通過法律程式收回抵押品的所有權或由借款人自願交付抵押品。如果本集團有意按規定對資產進行變現並且不再要求借款人償還貸款，確認抵債資產並在合併財務狀況表中列報為「其他資產」。

當本集團以抵債資產作為補償貸款及墊款及應收利息的損失時，該抵債資產以放棄債權的公允價值和可直接歸屬於該抵債資產的相關稅費等其他成本入帳。

財務狀況表日，抵債資產按賬面價值與可收回金額孰低計量，當可收回金額低於賬面價值時，對抵債資產計提減值準備，並以入帳價值減減值準備計入合併財務狀況表中，減值損失計入損益及其他綜合收益表中。

抵債資產取得後安排處置變現，不得擅自使用抵債資產。確因經營需要將抵債資產轉為自用的，視同新購固定資產。

處置抵債資產時，取得的處置收入與抵債資產賬面價值的差額計入當期損益。

**(l) 非金融資產減值準備**

**(i) 對不含商譽的資產進行測試**

本集團在報告期末判斷對聯營及合營企業的投資、固定資產、在建工程、無形資產、投資性房地產以及其他不含商譽的非金融資產是否存在可能發生減值的跡象。如果該等資產存在減值的跡象，對存在減值跡象的資產，估計其可收回金額。

可收回金額是指資產的公允價值減去處置費用後的淨額與資產預計未來現金流量現值兩者之間較高者。在預計資產未來現金流量的現值時，本集團會綜合考慮資產的預計未來現金流量、使用壽命及折現率等因素。

中信銀行股份有限公司  
合併年度財務報表附註  
截至 2020 年 12 月 31 日止年度  
(除特別注明外，以人民幣百萬元列示)

**4 重要會計政策(續)**

**(I) 非金融資產減值準備(續)**

**(i) 對不含商譽的資產進行測試(續)**

資產的可收回金額低於其賬面價值的，資產的賬面價值會減記至可收回金額，減記的金額確認為資產減值損失，計入當期損益。

**(ii) 商譽的減值**

為了減值測試的目的，合併中取得的商譽分攤到預計能從合併的協同效應中受益的每一資產組或者資產組組合。

資產組是本集團可以認定的最小資產組合，其產生的現金流入基本上獨立於其他資產或者資產組合。

對已分攤商譽的資產組或資產組組合，本集團每年及當有跡象表明資產組或者資產組組合可能發生減值時，通過比較包含商譽的賬面金額與可收回金額進行減值測試。本集團資產組或資產組組合的可收回金額是按照經當時市場評估，能反映貨幣時間價值和獲分配商譽資產組或資產組組合特定風險的折現率，將預計未來現金流量折現至其現值確定的。

在對已獲分配商譽的資產組或資產組組合進行減值測試時，可能有跡象表明該資產組內的資產發生了減值。在這種情況下，本集團在對包含商譽的資產組或資產組組合進行減值測試之前，首先對資產進行減值測試，確認資產的所有減值損失。同樣，可能有跡象表明包含商譽的資產組組合內的資產組發生了減值。在這種情況下，本集團在對分攤商譽的資產組組合進行減值測試之前，首先對資產組進行減值測試，確認資產組的所有減值損失。

與資產組或者資產組組合相關的減值損失，先抵減分攤的商譽的賬面價值，再按資產組或者資產組組合中除商譽之外的其他各項資產的賬面價值所占比重，按比例抵減其他各項資產的賬面價值，但抵減後的各資產的賬面價值不得低於該資產的公允價值減去處置費用後的淨額(如可確定的)、該資產預計未來現金流量的現值(如可確定的)和零三者之中最高者。

本集團對商譽計提的減值損失不予轉回。

#### 4 重要會計政策(續)

##### (m) 公允價值的計量

公允價值，是指在現行市場條件下，市場參與者於計量日在主要市場(或最有利市場)發生的有序交易中，出售一項資產所能收到或者轉移一項負債所需支付的價格(如退出價格)；不管該價格是否可直接通過觀察或使用其他估值技術獲得(附註 57)。

##### (n) 職工薪酬

###### (i) 短期薪酬

本集團在職工提供服務的會計期間，將實際發生的職工工資、獎金、工會經費和職工教育經費、按規定的基準和比例為職工繳納的醫療保險費、工傷保險費和生育保險費等社會保險費和住房公積金，確認為負債，並計入當期損益或相關資產成本。

###### (ii) 離職後福利—設定提存計畫

本集團所參與的設定提存計畫是按照中國有關法規要求，本集團中國內地員工參加了由政府機構設立的社會保障體系中的基本養老保險。基本養老保險的繳費金額按國家規定基準和比例計算。本集團在職工提供服務的會計期間，將應繳存的金額確認為負債，並計入當期損益。

另外，本行中國內地合資格員工在參加社會基本養老保險的基礎上，參加中國中信集團有限公司(「中信集團」)依據國家企業年金制度的相關政策建立的企業年金計畫(「年金計畫」)，此計畫由中信集團管理，本行按員工工資總額的一定比例向年金計畫繳款，相應支出計入當期損益。

本集團為國際員工在國際設有一項界定供款公積金計畫及一項強制性公積金計畫。有關供款在供款發生時計入當期損益。

中信銀行股份有限公司  
合併年度財務報表附註  
截至 2020 年 12 月 31 日止年度  
(除特別注明外，以人民幣百萬元列示)

**4 重要會計政策(續)**

**(n) 職工薪酬(續)**

**(iii) 離職後福利—設定受益計畫**

本集團的設定受益計畫是本集團為中國內地合資格員工設立的補充退休福利。

本集團根據預期累計福利單位法，採用無偏且相互一致的精算假設對有關人口統計變數和財務變數等做出估計，計量設定受益計畫所產生的義務，然後將其予以折現後的現值確認為一項設定受益計畫負債。

本集團將設定受益計畫產生的福利義務歸屬於職工提供服務的期間，對屬於服務成本和設定受益計畫負債利息費用計入當期損益或相關資產成本，對屬於重新計量設定受益計畫負債所產生的變動計入其他綜合收益。

**(o) 政府補助**

政府補助是本集團從政府無償取得的貨幣性資產或非貨幣性資產，但不包括政府以投資者身份向本集團投入的資本。政府撥入的投資補助等專項撥款中，國家相關檔規定作為資本公積處理的，也屬於資本性投入的性質，不屬於政府補助。

政府補助在能夠滿足政府補助所附條件，並能夠收到時，予以確認。政府補助為貨幣性資產的，按照收到或應收的金額計量。政府補助為非貨幣性資產的，按照公允價值計量。

本集團取得的、用於購建或以其他方式形成長期資產的政府補助作為與資產相關的政府補助。本集團取得的與資產相關之外的其他政府補助作為與收益相關的政府補助。與資產相關的政府補助，本集團將沖減相關資產的賬面價值或確認為遞延收益，並在相關資產使用壽命內按照合理、系統的方法分攤計入損益。與收益相關的政府補助，如果用於補償本集團以後期間的相關費用或損失的，本集團將其確認為遞延收益，並在確認相關費用的期間，計入當期損益；如果用於補償本集團已發生的相關費用或損失的，則直接計入當期損益。本集團對同類政府補助採用相同的列報方式。

本集團收到的政策性優惠利率貸款，以實際收到的借款金額作為借款的入帳價值，按照借款本金和該政策性優惠利率計算相關借款費用。本集團直接收取的財政貼息，沖減相關借款費用。

中信銀行股份有限公司  
合併年度財務報表附註  
截至 2020 年 12 月 31 日止年度  
(除特別注明外，以人民幣百萬元列示)

#### 4 重要會計政策(續)

##### (p) 財務擔保合同和貸款承諾

財務擔保合同要求發行人為合同持有人提供償還保障，即在被擔保人到期不能履行  
合同條款支付款項時，代為償付合同持有人的損失。

財務擔保合同在擔保提供日按公允價值進行初始確認。在初始確認之後，負債金額  
按初始確認金額扣減擔保手續費攤銷後的攤餘價值與對本集團履行擔保責任所需的  
預期信用損失準備的最佳估計孰高列示。與該合同相關負債的增加計入當年合併利  
潤表。

本集團提供的貸款承諾按照預期信用損失評估減值。本集團並未承諾以任何低於市  
場利率的價格發放貸款，也不以支付現金或發行其他金融工具作為貸款承諾的淨結  
算。

本集團將貸款承諾和財務擔保合同的損失準備列報在預計負債中。但如果一項工具  
同時包含貸款和未使用的承諾，且本集團不能把貸款部分與未使用的承諾部分產生  
的預期信用損失區分開，那麼兩者的損失準備一並列報在貸款的損失準備中，除非  
兩者的損失準備合計超過了貸款賬面餘額，則將損失準備列報在預計負債中。

##### (q) 預計負債及或有負債

如與或有事項相關的義務是本集團承擔的現時義務，且該義務的履行很可能會導致  
經濟利益流出本集團，以及有關金額能夠可靠地計量，則本集團會確認預計負債。  
預計負債按履行相關現時義務所需支出的最佳估計數進行初始計量。本集團在確定  
最佳估計數時，綜合考慮與或有事項有關的風險、不確定性及貨幣時間價值等因  
素。對於貨幣時間價值影響重大的，通過對相關未來現金流出折現後的金額確定最  
佳估計數。本集團以預期信用損失為基礎確認的財務擔保合同損失準備列示為預計  
負債。

或有負債是指(a)對過去的交易或者事項形成的潛在義務，其存在須通過未來不確定  
事項的發生或不發生予以證實；或(b)過去的交易或者事項形成的現時義務，履行該  
義務不是很可能導致經濟利益流出本集團或該義務的金額不能可靠計量。本集團將  
該潛在義務或現時義務披露為或有負債(附註 51)。

##### (r) 受託業務

本集團在受託業務中擔任客戶的託管人、受託人或代理人。本集團的合併財務狀況  
表不包括本集團因受託業務而持有的資產以及有關向客戶交回該等資產的承諾，因  
為該等資產的風險及收益由客戶承擔。



中信銀行股份有限公司  
合併年度財務報表附註  
截至 2020 年 12 月 31 日止年度  
(除特別注明外，以人民幣百萬元列示)

**4 重要會計政策(續)**

**(r) 受託業務(續)**

委託貸款為本集團其中一項主要的受託業務。本集團與多個客戶簽訂了委託貸款協定，訂明客戶向本集團提供資金(「委託基金」)，並由本集團按照客戶的指示向第三方發放貸款(「委託貸款」)。由於本集團並不承擔委託貸款及相關委託基金的風險及回報，故委託貸款及基金按其本金額記錄為合併財務狀況表外項目，而且並未就這些委託貸款作出任何減值估價。

**(s) 收入確認**

收入是本集團在日常活動中形成的、會導致股東權益增加且與股東投入資本無關的經濟利益的總流入。收入在客戶取得相關商品或服務的控制權時，同時滿足以下不同類型收入的其他確認條件時，予以確認。

**(i) 利息收入**

金融資產的利息收入按實際利率計算並計入當期損益。

以攤余成本計量的金融資產的利息收入相關的會計政策，請參見附註 4(c)(ii)。

**(ii) 手續費及傭金收入**

手續費及傭金收入在本集團履行了合同中的履約義務，即在客戶取得相關服務的控制權時點或時段內確認收入。本集團將由於形成或取得金融資產而收取的初始費收入或承諾費收入進行遞延，作為對實際利率的調整；如本集團在貸款承諾期滿時或預計後續不會發放貸款時，有關收費將確認為手續費及傭金收入。

中信銀行股份有限公司  
合併年度財務報表附註  
截至 2020 年 12 月 31 日止年度  
(除特別注明外，以人民幣百萬元列示)

**4 重要會計政策(續)**

**(s) 收入確認(續)**

**(iii) 股利收入**

股利收入於本集團收取股利的權利確立時在合併損益及其他綜合收益表內確認。

**(iv) 經營租賃的租金收入**

除非有更具代表性的基礎能反映從租賃資產獲取利益的模式，其經營租賃的租金收入會按租賃年期內的會計期間，以等額分期確認為其他經營收入。經營租賃協議所涉及的激勵措施均在合併損益及其他綜合收益表內確認為租賃淨收款總額的組成部分。

**(v) 融資租賃及分期付款合約的財務收入**

融資租賃和分期付款合同內含的融資收入會在租賃期內確認為利息收入，使每個會計期間租賃的投資淨額的回報率大致相同。

中信銀行股份有限公司  
合併年度財務報表附註  
截至 2020 年 12 月 31 日止年度  
(除特別注明外，以人民幣百萬元列示)

#### 4 重要會計政策(續)

##### (t) 所得稅

除因企業合併和直接計入股東權益(包括其他綜合收益)的交易或者事項有關的所得稅外，本集團將當期所得稅和遞延所得稅計入當期損益。

當期所得稅包括根據當期應納稅所得額及適用稅率計算的預期應交所得稅和對以前年度應交所得稅的調整。本集團就資產或負債的賬面價值與其計稅基礎之間的暫時性差異確認遞延所得稅資產或遞延所得稅負債。對於能夠結轉以後年度的可抵扣虧損和稅款抵減，視同可抵扣暫時性差異。然而，若遞延所得稅負債來自對商譽的初始確認，以及若遞延所得稅來自在交易(不包括業務合併)中對資產或負債的初始確認，而在交易時不影響會計損益或應課稅利潤或損失，則不作記賬。遞延所得稅資產的確認以很可能取得用來抵扣可抵扣暫時性差異的應納稅所得額為限。

就子公司、聯營和合營投資產生的應課稅暫時性差異確認遞延所得稅負債，但不包括本集團可以控制暫時性差異的轉回時間以及暫時性差異在可預見將來很可能不會轉回的遞延所得稅負債。就子公司、聯營和合營投資產生的可扣減暫時性差異確認遞延所得稅資產，但只限於暫時性差異很可能在將來轉回，並有充足的應課稅利潤抵銷可用的暫時性差異。

報告期末，本集團根據遞延所得稅資產和負債的預期實現或結算方式，依據稅法規定，按預期收回該資產或清償該負債期間的適用稅率計量該遞延所得稅資產和遞延所得稅負債的賬面價值。

當本集團有法定權利以當期所得稅負債抵銷當期所得稅資產，並且遞延所得稅資產和遞延所得稅負債歸屬於同一納稅主體和同一稅務機關時，本集團將抵銷遞延所得稅資產和遞延所得稅負債。否則，遞延所得稅資產和負債及其變動額分別列示，不相互抵銷。

##### (u) 現金等價物

現金等價物是指期限短、流動性高的投資。這些投資易於轉換為已知金額的現金，且價值變動風險很小，並在購入後三個月內到期。

中信銀行股份有限公司  
合併年度財務報表附註  
截至 2020 年 12 月 31 日止年度  
(除特別注明外，以人民幣百萬元列示)

**4 重要會計政策(續)**

**(v) 股利分配**

報告期後，宣告及經批准的擬分配發放的普通股股利，不確認為報告期末的負債，作為報告期後事項在附註中披露。應付股利於批准股利當期確認為負債。

本行宣派和支付優先股股息由本行董事會根據股東大會授權決定。向本行優先股股東分配的優先股股息，在該等股息獲本行董事會批准的期間內於本集團及本行的財務報表內確認為負債。

**(w) 關聯方**

本集團控制、共同控制另一方或對另一方施加重大影響；或另一方控制、共同控制本集團或對本集團施加重大影響；或本集團與另一方同受一方控制、共同控制被視為關聯方。關聯方可為個人或企業。僅僅同受國家控制而不存在其他關聯方關係的企業，不構成本集團的關聯方。

**(x) 經營分部**

經營分部是指本集團內同時滿足下列條件的組成部分：(1)該組成部分能夠在日常活動中產生收入、發生費用；(2)本集團管理層能夠定期評價該組成部分的經營成果，以決定向其配置資源、評價其業績；(3)本集團能夠取得該組成部分的財務狀況、經營成果和現金流量等有關會計信息。兩個或多個經營分部具有相似的經濟特徵，並且滿足一定條件的，則可合併為一個經營分部。

經營分部按照與向本集團主要經營決策者提供的內部報告一致的方式列報，本集團通過審閱分部報告去進行資源配置和業績評價。本集團綜合考慮管理層進行組織管理涉及的產品和服務、地理區域等各種因素，對滿足條件的經營分部進行加總，單獨披露滿足量化界限的經營分部。

本集團在編制分部報告時，分部間交易收入按實際交易價格為基礎計量。編制分部報告所採用的會計政策與編制本集團財務報表所採用的會計政策一致。

## 5 重要會計估計及判斷

編制財務報表需要管理層以歷史經驗以及其他在具體情況下確信為合理的因素為基礎，作出有關判斷、估計和假設。這些判斷、估計和假設會影響到會計政策的應用以及資產、負債、收入和費用的列報金額。實際結果可能跟這些估計有所不同。

本集團管理層對這些估計涉及的關鍵假設和不確定因素的判斷會持續予以評估。會計估計變更的影響會在變更當期以及任何會產生影響的以後期間內予以確認。

### (i) 預期信用損失的計量

對於以攤余成本計量和公允價值計量且其變動計入其他綜合收益計量的金融資產債務工具投資，以及表外信貸承諾，其預期信用損失的計量中使用了複雜的模型和大量的假設。這些模型和假設涉及未來的宏觀經濟情況和借款人的信用行為(例如，客戶違約的可能性及相應損失)。附註55(a)具體說明瞭預期信用損失計量中使用的參數、假設和估計技術。

根據會計準則的要求對預期信用損失進行計量涉及許多重大判斷，例如：

- 為預期信用損失的計量進行金融資產的分組，將具有類似信用風險特徵的項目劃入一個組合；
- 選擇計量預期信用損失的適當模型和假設；
- 判斷信用風險顯著增加、違約和已發生信用減值的判斷標準；
- 前瞻性計量的經濟指標、經濟情景及其權重的採用；
- 針對模型未覆蓋的重大不確定因素的管理層迭加調整；及
- 針對階段三對公客戶信用類資產採用現金流折現模型計算減值準備。

關於上述判斷及估計的具體信息請參見附註 55(a)。

中信銀行股份有限公司  
合併年度財務報表附註  
截至 2020 年 12 月 31 日止年度  
(除特別注明外，以人民幣百萬元列示)

## 5 重要會計估計及判斷(續)

### (ii) 金融資產的分類

本集團在確定金融資產的分類時涉及的重大判斷包括業務模式及合同現金流量特徵的分析等。

本集團在金融資產組合的層次上確定管理金融資產的業務模式，考慮的因素包括評價和向關鍵管理人員報告金融資產業績的方式、影響金融資產業績的風險及其管理方式、以及相關業務管理人員獲得報酬的方式等。

本集團在評估金融資產的合同現金流量是否與基本借貸安排相一致時，存在以下主要判斷：本金是否可能因提前還款等原因導致在存續期內的時間分佈或者金額發生變動；利息是否僅包括貨幣時間價值、信用風險、其他基本借貸風險以及與成本和利潤的對價。例如，提前償付的金額是否僅反映了尚未支付的本金及以未償付本金為基礎的利息，以及因提前終止合同而支付的合理補償。

### (iii) 金融工具的公允價值

對於缺乏活躍市場的其他金融工具，本集團使用估值技術包括折現現金流模型及其他估值模型，確定其公允價值。估值技術的假設及輸入變數包括無風險利率、指標利率、信用點差和匯率。當使用折現現金流模型時，現金流量是基於管理層的最佳估計，而折現率是報告期末在市場上擁有相似條款及條件的金融工具的當前利率。當使用其他定價模型時，輸入參數是基於報告期末的可觀察市場資料。當可觀察市場資料無法獲得時，管理層將對估值方法中包括的重大不可觀察資訊作出估計。假設的變更將影響金融工具的公允價值。

### (iv) 金融資產的終止確認

在日常業務中，本集團的金融資產轉讓包括貸款轉讓、資產證券化和賣出回購金融資產款等，在確定轉讓的金融資產是否能夠全部或者部分終止確認的過程中，本集團需要作出重大的評估和判斷。

在本集團通過結構化主體將金融資產進行轉讓，需要分析本集團與該結構化主體的交易實質，以決定該結構化主體是否需要被合併。合併的判斷決定終止確認分析是在合併結構化主體層面，還是在轉出金融資產的單體機構層面進行。

## 5 重要會計估計及判斷(續)

### (iv) 金融資產的終止確認(續)

本集團需要分析金融資產轉讓合同現金流的權利和義務，判斷確定是否滿足終止確認條件。

- 收到該金融資產現金流量的合同權利是否已轉移；或現金流是否滿足「過手」的要求，轉讓給獨立第三方最終收款人；
- 通過運用合理的模型測算金融資產所有權有關的風險和報酬的轉移程度來確定金融資產終止確認的條件是否滿足。在確定模型中使用的參數、採用的假設、估計的轉讓前後的現金流、以當前市場利率為基準的折現率、可變因素和不同情景權重分配，本集團需要作出重大的評估和判斷；
- 在既沒有轉移也沒有保留幾乎所有風險和報酬的情況下，本集團通過分析是否對轉讓的金融資產保留了控制權以及對該金融資產是否構成繼續涉入來判斷該金融資產轉讓是否能夠終止確認。

### (v) 結構化主體的控制

本集團對評估自身是否控制該結構化主體並將其納入合併範圍做出重大判斷。在評估和判斷時，本集團綜合考慮了多方面因素：

- 結合交易結構，判斷本集團的合同權利和義務，分析本集團對結構化主體的權力；
- 對來自結構化主體的可變回報執行了獨立分析和測試，包括但不限於收取的手續費收入和資產管理費收入、超額收益的留存、以及對結構化主體是否提供流動性及其他支援等；
- 通過分析本集團的決策範圍、獲取的報酬、其他權益，以及其他參與方的權利，評估本集團在上述活動中的角色是代理人還是主要責任人。

### (vi) 所得稅

確定所得稅涉及對某些交易未來稅務處理的判斷。在正常的經營活動中，某些交易及活動最終的稅務處理存在不確定性。本集團慎重評估各項交易的稅務影響，並計提相應的所得稅。本集團定期根據更新的稅收法規重新評估這些交易的稅務影響。遞延所得稅資產按可抵扣暫時性差異確認。遞延所得稅資產只會在未來期間很可能取得足夠的應納稅所得額用以抵扣暫時性差異時確認，所以需要管理層判斷獲得未來應納稅所得額的可能性。本集團持續審閱對遞延所得稅的判斷，如預計未來很可能獲得能利用的應納稅所得額，將確認相應的遞延所得稅資產。

中信銀行股份有限公司  
 合併年度財務報表附註  
 截至 2020 年 12 月 31 日止年度  
 (除特別注明外，以人民幣百萬元列示)

## 6 淨利息收入

	2020 年	2019 年
<b>利息收入來自(注釋i):</b>		
存放中央銀行款項	6,048	5,949
存放同業及其他金融機構款項	2,470	1,741
拆出資金	4,931	6,326
買入返售金融資產	782	753
發放貸款及墊款		
-公司類貸款及墊款	110,823	110,144
-個人類貸款及墊款	113,092	104,401
金融投資		
-以攤余成本計量	37,722	38,238
-以公允價值計量且其變動計入其他綜合收益	22,134	20,584
其他	4	16
小計	298,006	288,152
<b>利息支出來自：</b>		
向中央銀行借款	(5,796)	(8,118)
同業及其他金融機構存放款項	(24,092)	(24,868)
拆入資金	(2,494)	(3,577)
賣出回購金融資產款	(2,239)	(1,679)
吸收存款	(90,778)	(80,272)
已發行債務憑證	(21,606)	(22,207)
租賃負債	(481)	(500)
其他	(5)	(6)
小計	(147,491)	(141,227)
淨利息收入	150,515	146,925

注釋：

- (i) 截至 2020 年 12 月 31 日止年度本集團的利息收入包括已發生信用減值金融資產所計提的利息收入人民幣 5.15 億元(截至 2019 年 12 月 31 日：人民幣 3.61 億元)。



中信銀行股份有限公司  
 合併年度財務報表附註  
 截至 2020 年 12 月 31 日止年度  
 (除特別注明外，以人民幣百萬元列示)

**7 淨手續費及傭金收入**

	2020 年	2019 年
<b>手續費及傭金收入：</b>		
銀行卡手續費(注釋(i))	14,714	15,146
代理業務手續費(注釋(ii))	7,527	7,345
託管及其他受託業務傭金	5,450	3,835
擔保及諮詢手續費	4,802	4,898
結算與清算手續費	1,172	1,322
其他	92	84
<b>合計</b>	<b>33,757</b>	<b>32,630</b>
<b>手續費及傭金支出</b>	<b>(4,921)</b>	<b>(5,900)</b>
<b>淨手續費及傭金收入</b>	<b>28,836</b>	<b>26,730</b>

注釋：

- (i) 根據財政部、國資委、銀保監會和證監會聯合發佈的《關於嚴格執行企業會計準則 切實加強企業 2020 年年報工作的通知》的要求，本集團將原在手續費淨收入核算的信用卡分期收入確認為利息收入，並重述了比較期間報表。
- (ii) 代理業務手續費包括代理債券銷售、代理投資基金銷售、代理保險服務以及委託貸款業務的手續費收入。

**8 交易淨收益**

	2020 年	2019 年
債券和同業存單	1,633	2,783
外匯	2,092	2,194
衍生金融工具	(371)	252
<b>合計</b>	<b>3,354</b>	<b>5,229</b>

中信銀行股份有限公司  
 合併年度財務報表附註  
 截至 2020 年 12 月 31 日止年度  
 (除特別注明外，以人民幣百萬元列示)

**9 投資性證券淨收益**

	2020 年	2019 年
金融投資		
-以公允價值計量且其變動計入損益	8,090	7,329
-以攤餘成本計量	443	188
-以公允價值計量且其變動計入其他綜合收益	(137)	(1,878)
-指定以公允價值計量且其變動計入 其他綜合收益的金融資產投資	5	-
處置時自權益轉出的重估收益	2,876	2,187
福費廷轉賣損益	261	241
票據轉貼現收益	510	560
信貸資產證券化轉讓收益/(損失)	2	(7)
其他	(115)	9
	11,935	8,629

**10 套期淨損失**

	2020 年	2019 年
公允價值套期淨損失	(1)	(2)

中信銀行股份有限公司  
 合併年度財務報表附註  
 截至 2020 年 12 月 31 日止年度  
 (除特別注明外，以人民幣百萬元列示)

**11 經營費用**

	<u>2020 年</u>	<u>2019 年</u>
員工成本		
-工資、獎金、津貼和補貼	22,165	21,886
-職工福利費	1,266	1,262
-社會保險費	1,544	1,490
-住房公積金	1,396	1,250
-工會經費和職工教育經費	475	462
-住房補貼	4	8
-其他短期福利	307	521
-補充退休福利-設定提存計劃	2,414	2,679
-補充退休福利-設定受益計劃	1	(14)
-其他長期福利	107	92
小計	<u>29,679</u>	<u>29,636</u>
物業及設備支出		
-使用權資產折舊費	3,364	3,275
-物業和設備折舊費	1,986	1,742
-租金和物業管理費	1,314	1,492
-維護費	1,251	728
-攤銷費	1,006	1,049
-系統營運支出	444	547
-其他	415	405
小計	<u>9,780</u>	<u>9,238</u>
稅金及附加	2,024	1,854
其他一般營運及管理費用(注釋(i))	<u>12,772</u>	<u>13,440</u>
合計	<u>54,255</u>	<u>54,168</u>

注釋:

- (i) 其他一般營運及管理費用包括 2020 年的審計服務酬金人民幣 0.18 億元(2019 年：人民幣 0.21 億元)以及非審計服務酬金人民幣 0.04 億元(2019 年：人民幣 0.08 億元)。

中信銀行股份有限公司  
 合併年度財務報表附註  
 截至 2020 年 12 月 31 日止年度  
 (除特別注明外，以人民幣百萬元列示)

## 11 經營費用(續)

### (a) 最高酬金人士

截至 2020 年 12 月 31 日止年度，本集團五位最高酬金人士中，其中無董事(2019 年：無)，無監事(2019 年：無)。該五位最高酬金人士扣除個人所得稅前的酬金總額如下：

	<u>2020 年</u>	<u>2019 年</u>
	人民幣千元	人民幣千元
基本薪金、房屋津貼、其他津貼和實物利益	19,256	24,897
酌情獎金	15,982	19,804
退休金計劃供款	<u>628</u>	<u>1,761</u>
合計	<u>35,866</u>	<u>46,462</u>

該五位最高酬金人士扣除個人所得稅前的酬金所屬範圍如下：

	<u>2020 年</u>	<u>2019 年</u>
人民幣 5,000,001 元至人民幣 10,000,000 元	4	3
人民幣 10,000,001 元至人民幣 15,000,000 元	<u>1</u>	<u>2</u>

於 2020 年度，該五位最高酬金人士的酬金中無獎勵費及失去職位的補償金額(2019 年度：無)。

## 12 信用減值損失

	<u>2020 年</u>	<u>2019 年</u>
存放同業及其他金融機構款項	(10)	67
拆出資金	19	(84)
買入返售金融資產	9	43
應收利息	3,305	2,103
發放貸款及墊款	69,285	68,793
金融投資		
-以攤餘成本計量的金融投資	7,436	3,589
-以公允價值計量且其變動計入 其他綜合收益的金融投資	1,057	678
其他應收款項	270	390
表外項目	<u>1,106</u>	<u>1,100</u>
合計	<u>82,477</u>	<u>76,679</u>

中信銀行股份有限公司  
 合併年度財務報表附註  
 截至 2020 年 12 月 31 日止年度  
 (除特別注明外，以人民幣百萬元列示)

**13 其他資產減值損失**

	2020 年	2019 年
其他資產-抵債資產	512	576

**14 所得稅費用**

**(a) 於損益及其他綜合收益表確認**

	附註	2020 年	2019 年
本年稅項			
-中國內地		16,245	16,073
-香港		52	501
-海外		28	33
遞延稅項	30	(8,000)	(9,056)
所得稅		8,325	7,551

中國內地和香港地區的所得稅率分別為 25% 和 16.5%。海外稅率根據集團在開展業務的國家或地區通行稅率標準核定。

**(b) 稅前利潤與所得稅的調節**

	2020 年	2019 年
稅前利潤	57,857	56,545
按中國法定稅率計算的預計所得稅	14,464	14,136
其他地區不同稅率導致的影響	(90)	(263)
不可作納稅抵扣的支出的稅務影響(注釋(i))	2,207	282
豁免納稅的收入的稅務影響		
-中國國債及地方債利息收入	(6,108)	(4,893)
-基金分紅	(1,585)	(1,620)
-其他	(563)	(91)
所得稅	8,325	7,551

注釋:

- (i) 主要包含本行逐項評估確認的不可稅前抵扣的核銷損失，及超出稅前可抵扣限額的業務招待費、勞動保險支出的稅務影響。

中信銀行股份有限公司  
 合併年度財務報表附註  
 截至 2020 年 12 月 31 日止年度  
 (除特別注明外，以人民幣百萬元列示)

**15 其他綜合收益稅後淨額**

	2020 年	2019 年
以後會計期間不會重分類至損益的項目		
指定以公允價值計量且其變動計入其他綜合收益的		
金融投資公允價值變動		
-本年稅前發生額	(142)	(1,052)
-所得稅影響	23	263
其他		
-本年稅前發生額	51	-
合計	(68)	(789)
以後會計期間將重分類至損益的項目		
權益法下可轉損益的其他綜合收益		
-本年稅前發生額	8	-
以公允價值計量且其變動計入其他綜合收益的		
金融資產公允價值變動(注釋(i))		
-本年稅前發生額	(4,078)	4,425
-轉出至當期損益的淨額	(2,924)	(2,187)
-所得稅影響	1,798	(524)
以公允價值計量且其變動計入其他綜合收益的		
金融資產信用損失準備(注釋(ii))		
-本年稅前發生額	1,110	927
-所得稅影響	(269)	(242)
外幣財務報表折算差額	(2,741)	592
合計	(7,096)	2,991
其他綜合收益稅後淨額合計	(7,164)	2,202

注釋：

- (i) 以公允價值計量且其變動計入其他綜合收益的金融資產公允價值變動包含以公允價值計量且其變動計入其他綜合收益的金融投資(附註 23(a))和發放貸款及墊款(附註 22(a))的公允價值變動。
- (ii) 以公允價值計量且其變動計入其他綜合收益的金融資產信用損失準備包含以公允價值計量且其變動計入其他綜合收益的金融投資(附註 23(a))和發放貸款及墊款(附註 22(b))的損失準備。

中信銀行股份有限公司  
 合併年度財務報表附註  
 截至 2020 年 12 月 31 日止年度  
 (除特別注明外，以人民幣百萬元列示)

## 16 每股收益

截至 2019 年及 2020 年 12 月 31 日止年度的基本每股收益，是以歸屬於本行股東淨利潤除以普通股的加權平均股數計算。

於 2016 年度，本行發行了非累積優先股，其具體條款於附註 43(i) 優先股中予以披露。2020 年度，本行宣告並發放人民幣 13.30 億元優先股股息(2019 年：13.30 億元)。

於 2019 年度，本行發行了總額為人民幣 400 億元的減計型無固定期限資本債券，其具體條款於附註 43(ii) 永續債中予以披露。2020 年度，本行宣告並發放人民幣 16.80 億元永續債利息。

優先股的轉股特徵使得本行存在或有可發行普通股。截至 2020 年 12 月 31 日止年度，轉股的觸發事件並未發生，優先股的轉股特徵對 2020 年度基本及稀釋每股收益的計算沒有影響。

稀釋每股收益以本行於 2019 年 3 月 4 日公開發行人民幣 400 億元 A 股可轉換公司債券均在發行時轉換為普通股為假設，以調整可轉換公司債券當期利息費用後歸屬於本行普通股股東的當年淨利潤除以調整後的當年發行在外普通股加權平均數計算。

	2020 年	2019 年
歸屬於本行股東的年度利潤	48,980	48,015
減：歸屬於本行其他權益工具持有者的權益	3,010	1,330
歸屬於本行普通股股東的年度利潤	45,970	46,685
加權平均股本數(百萬股)	48,935	48,935
基本每股收益(人民幣元)	0.94	0.95
稀釋每股收益(人民幣元)	0.86	0.89

中信銀行股份有限公司  
 合併年度財務報表附註  
 截至 2020 年 12 月 31 日止年度  
 (除特別注明外，以人民幣百萬元列示)

**17 現金及存放中央銀行款項**

	注釋	2020 年 12 月 31 日	2019 年 12 月 31 日
現金		5,951	6,345
存放中央銀行款項			
–法定存款準備金	(i)	367,592	354,074
–超額存款準備金	(ii)	57,211	97,602
–財政性存款	(iii)	1,049	1,890
–外匯風險準備金	(iv)	3,200	3,080
應計利息		166	167
合計		435,169	463,158

注釋：

- (i) 本集團在中國人民銀行及若干有業務的海外國家及地區的中央銀行存放法定存款準備金。這些法定存款準備金不可用於本集團的日常業務運作。

於 2020 年 12 月 31 日，存放於中國人民銀行的法定存款準備金按本行中國內地分行符合規定繳存範圍的人民幣存款的 9%(2019 年 12 月 31 日：9.5%)和符合規定繳存範圍的境外金融機構人民幣存款的 9%(2019 年 12 月 31 日：9.5%)計算。本行亦需按中國內地分行外幣吸收存款 5%(2019 年 12 月 31 日：5%)繳存法定存款準備金。

本集團中國內地子公司浙江臨安中信村鎮銀行股份有限公司的人民幣存款準備金繳存比率按中國人民銀行相應規定執行，於 2020 年 12 月 31 日的人民幣存款準備金繳存比率為 6%(2019 年 12 月 31 日：7.5%)。

本集團存放於海外國家及地區中央銀行的法定存款準備金的繳存比率按當地監管機構規定執行。除外幣存款準備金外，中國人民銀行對繳存的法定存款準備金均計付利息。

- (ii) 存放中國人民銀行超額存款準備金主要用於資金清算。
- (iii) 存放中國人民銀行的財政性存款不能用於日常業務，且不計付利息。
- (iv) 外匯風險準備金是本集團根據中國人民銀行發佈的相關通知繳存中國人民銀行的款項，對所適用使用期間的遠期售匯按上月簽約額的 20%計提，凍結期為 1 年，不計付利息。



中信銀行股份有限公司  
 合併年度財務報表附註  
 截至 2020 年 12 月 31 日止年度  
 (除特別注明外，以人民幣百萬元列示)

**18 存放同業及其他金融機構款項**

**(a) 按交易對手類型及所屬地理區域分析**

	附註	2020 年 12 月 31 日	2019 年 12 月 31 日
中國內地			
– 銀行業金融機構		65,836	89,740
– 非銀行金融機構		3,040	5,188
小計		68,876	94,928
中國境外			
– 銀行業金融機構		63,556	25,785
– 非銀行金融機構		629	11
小計		64,185	25,796
應計利息		461	715
總額		133,522	121,439
減：減值準備	32	(130)	(142)
賬面價值		133,392	121,297

中信銀行股份有限公司  
 合併年度財務報表附註  
 截至 2020 年 12 月 31 日止年度  
 (除特別注明外，以人民幣百萬元列示)

**18 存放同業及其他金融機構款項(續)**

**(b) 按剩餘期限分析**

	附註	<u>2020 年 12 月 31 日</u>	<u>2019 年 12 月 31 日</u>
存放同業活期款項(注釋 <i>i</i> )		76,347	39,638
存放同業定期款項			
— 一個月內到期		6,954	1,620
— 一個月至一年內到期		<u>49,760</u>	<u>79,466</u>
小計		<u>133,061</u>	<u>120,724</u>
應計利息		<u>461</u>	<u>715</u>
總額		133,522	121,439
減：減值準備	32	<u>(130)</u>	<u>(142)</u>
賬面價值		<u>133,392</u>	<u>121,297</u>

注釋：

- (i) 於 2020 年 12 月 31 日，存放同業及其他金融機構款項中保證金主要包括存放在交易所的最低額保證金，金額為人民幣 5.01 億元(2019 年 12 月 31 日：人民幣 8.49 億元)。

中信銀行股份有限公司  
 合併年度財務報表附註  
 截至 2020 年 12 月 31 日止年度  
 (除特別注明外，以人民幣百萬元列示)

## 19 拆出資金

### (a) 按交易對手類型及所屬地理區域分析

	附註	2020 年 12 月 31 日	2019 年 12 月 31 日
中國內地			
- 銀行業金融機構		17,242	22,773
- 非銀行金融機構		87,500	119,330
小計		<u>104,742</u>	<u>142,103</u>
中國境外			
- 銀行業金融機構		62,377	61,306
- 非銀行金融機構		-	-
小計		<u>62,377</u>	<u>61,306</u>
應計利息		<u>1,358</u>	<u>1,219</u>
總額		168,477	204,628
減：減值準備	32	<u>(97)</u>	<u>(81)</u>
賬面價值		<u>168,380</u>	<u>204,547</u>

### (b) 按剩餘期限分析

	附註	2020 年 12 月 31 日	2019 年 12 月 31 日
一個月內到期		86,315	126,867
一個月至一年內到期		74,604	62,092
一年以上		6,200	14,450
應計利息		<u>1,358</u>	<u>1,219</u>
總額		168,477	204,628
減：減值準備	32	<u>(97)</u>	<u>(81)</u>
賬面價值		<u>168,380</u>	<u>204,547</u>

中信銀行股份有限公司  
 合併年度財務報表附註  
 截至 2020 年 12 月 31 日止年度  
 (除特別注明外，以人民幣百萬元列示)

## 20 衍生金融資產/負債

衍生金融工具主要為本集團在外匯、利率、貴金屬及信用衍生交易市場進行的以交易、資產負債管理及代客為目的開展的遠期、掉期和期權交易。本集團作為衍生交易仲介人，通過分行網絡為廣大客戶提供適合個體客戶需求的風險管理產品。本集團通過與外部交易對手進行對沖交易來主動管理風險頭寸，以確保本集團承擔的風險淨值在可接受的風險水準以內。本集團也運用衍生金融工具進行自營交易，以管理其自身的資產負債組合和結構性頭寸。衍生金融工具，除指定為有效套期工具的衍生金融工具(附註 20(c))以外，被劃分為持有作交易目的。劃分為持有作交易目的的衍生金融工具包括用於交易目的的衍生產品，以及用於風險管理目的但未滿足套期會計確認條件的衍生金融工具。

衍生金融工具的合同/名義金額僅為表內所確認的資產或負債的公允價值提供對比的基礎，並不代表所涉及的未來現金流量或當前公允價值，因而並不反映本集團所面臨的信用風險或市場風險。

	2020 年 12 月 31 日			2019 年 12 月 31 日		
	名義金額	資產	負債	名義金額	資產	負債
套期工具(注釋 20(c))						
－利率衍生工具	-	-	-	2,890	15	17
非套期工具						
－利率衍生工具	3,058,057	9,395	9,138	2,883,406	5,188	5,159
－貨幣衍生工具	1,977,918	30,363	30,588	1,513,070	11,700	10,928
－貴金屬衍生工具	19,245	306	83	12,715	214	732
合計	<u>5,055,220</u>	<u>40,064</u>	<u>39,809</u>	<u>4,412,081</u>	<u>17,117</u>	<u>16,836</u>

### (a) 名義本金按剩餘期限分析

	2020 年 12 月 31 日	2019 年 12 月 31 日
3 個月內	1,953,495	1,746,119
3 個月至 1 年	2,054,168	1,753,923
1 年至 5 年	1,020,240	896,911
5 年以上	27,317	15,128
合計	<u>5,055,220</u>	<u>4,412,081</u>

中信銀行股份有限公司  
 合併年度財務報表附註  
 截至 2020 年 12 月 31 日止年度  
 (除特別注明外，以人民幣百萬元列示)

**20 衍生金融資產/負債(續)**

**(b) 信用風險加權金額**

信用風險加權金額依據銀保監會於 2012 年頒佈的《商業銀行資本管理辦法(試行)》的規定，根據交易對手的狀況及到期期限的特點進行計算，包括代客交易。於 2020 年 12 月 31 日，本集團交易對手的信用風險加權金額總計人民幣 231.84 億元(2019 年 12 月 31 日：人民幣 146.31 億元)。

**(c) 公允價值套期**

本集團的子公司利用公允價值套期來規避由於市場利率變動導致金融資產和金融負債公允價值變化所帶來的影響。以利率掉期合約作為套期工具對沖其他債權投資的債券投資、已發行存款證及次級債券的利率風險。

**21 買入返售金融資產**

**(a) 按交易對手類型及所屬地理區域分析**

	附註	2020 年 12 月 31 日	2019 年 12 月 31 日
中國內地			
— 銀行業金融機構		60,598	10,001
— 非銀行金融機構		50,409	-
小計		111,007	10,001
中國境外			
— 銀行業金融機構		146	-
應計利息		13	-
總額		111,166	10,001
減：減值準備	32	(56)	(47)
賬面價值		111,110	9,954

中信銀行股份有限公司  
 合併年度財務報表附註  
 截至 2020 年 12 月 31 日止年度  
 (除特別注明外，以人民幣百萬元列示)

**21 買入返售金融資產(續)**

**(b) 按擔保物類別分析**

	附註	2020 年 12 月 31 日	2019 年 12 月 31 日
債券		109,655	10,001
票據		1,498	-
小計		<u>111,153</u>	<u>10,001</u>
應計利息		13	-
總額		<u>111,166</u>	<u>10,001</u>
減：減值準備	32	<u>(56)</u>	<u>(47)</u>
賬面價值		<u>111,110</u>	<u>9,954</u>

**(c) 按剩餘期限分析**

於 2020 年 12 月 31 日及 2019 年 12 月 31 日，本集團的買入返售金融資產均於 1 個月內到期。

中信銀行股份有限公司  
 合併年度財務報表附註  
 截至 2020 年 12 月 31 日止年度  
 (除特別注明外，以人民幣百萬元列示)

**22 發放貸款及墊款**

**(a) 按性質分析**

	2020 年 附註 12 月 31 日	2019 年 12 月 31 日
以攤餘成本計量的發放貸款及墊款		
企業貸款及墊款		
— 一般貸款	2,124,014	1,911,597
— 貼現貸款	2,300	3,787
— 應收融資租賃款及售後回租安排款項	43,690	43,000
小計	<u>2,170,004</u>	<u>1,958,384</u>
個人貸款及墊款		
— 住房抵押	916,320	776,657
— 信用卡	485,600	514,657
— 經營貸款	284,174	227,102
— 消費貸款	198,682	205,483
小計	<u>1,884,776</u>	<u>1,723,899</u>
應計利息	<u>12,592</u>	<u>10,104</u>
總額	<u>4,067,372</u>	<u>3,692,387</u>
減：貸款損失準備	32	
— 本金	(125,552)	(115,403)
— 利息	(151)	(86)
以攤餘成本計量的發放貸款及墊款賬面價值	<u>3,941,669</u>	<u>3,576,898</u>
以公允價值計量且其變動計入其他綜合收益 的發放貸款及墊款		
— 一般貸款	2,696	922
— 貼現貸款	408,707	307,867
以公允價值計量且其變動計入其他綜合收益 的發放貸款及墊款賬面價值	<u>411,403</u>	<u>308,789</u>
其中：以公允價值計量且其變動計入其他綜合收益 的發放貸款及墊款的公允價值變動	(5)	(48)

中信銀行股份有限公司  
 合併年度財務報表附註  
 截至 2020 年 12 月 31 日止年度  
 (除特別注明外，以人民幣百萬元列示)

**22 發放貸款及墊款(續)**

**(a) 按性質分析(續)**

	2020 年 附註 12 月 31 日	2019 年 12 月 31 日
以公允價值計量且其變動計入當期損益 的發放貸款及墊款		
個人貸款及墊款	7,124	6,915
發放貸款與墊款賬面價值合計	4,360,196	3,892,602
以公允價值計量且其變動計入其他綜合收益 的發放貸款及墊款的減值準備	32 (548)	(467)

**(b) 按貸款損失準備的評估方式分析**

	2020 年 12 月 31 日			合計
	階段一	階段二	階段三 (注釋(i))	
以攤餘成本計量的發放貸款 及墊款總額	3,874,406	101,971	78,403	4,054,780
應計利息	10,899	1,513	180	12,592
減：貸款損失準備	(43,196)	(29,523)	(52,984)	(125,703)
以攤餘成本計量的發放貸款 及墊款賬面價值	3,842,109	73,961	25,599	3,941,669
以公允價值計量且其變動 計入其他綜合收益的 發放貸款及墊款賬面價值	411,313	81	9	411,403
發放的貸款及墊款賬面價值總額	4,253,422	74,042	25,608	4,353,072
以公允價值計量且其變動 計入其他綜合收益的 發放貸款及墊款的減值準備	(538)	(4)	(6)	(548)



中信銀行股份有限公司  
 合併年度財務報表附註  
 截至 2020 年 12 月 31 日止年度  
 (除特別注明外，以人民幣百萬元列示)

**22 發放貸款及墊款(續)**

**(b) 按貸款損失準備的評估方式分析(續)**

	2019 年 12 月 31 日			合計
	階段一	階段二	階段三 (注釋(i))	
以攤餘成本計量的發放貸款 及墊款總額	3,516,330	96,397	69,556	3,682,283
應計利息	9,320	773	11	10,104
減：貸款損失準備	(35,562)	(26,088)	(53,839)	(115,489)
以攤餘成本計量的發放貸款 及墊款賬面價值	3,490,088	71,082	15,728	3,576,898
以公允價值計量且其變動 計入其他綜合收益的 發放貸款及墊款賬面價值	308,712	48	29	308,789
發放的貸款及墊款賬面價值總額	3,798,800	71,130	15,757	3,885,687
以公允價值計量且其變動 計入其他綜合收益的 發放貸款及墊款的減值準備	(453)	-	(14)	(467)

注釋：

(i) 階段三貸款為已發生信用減值的發放貸款及墊款，情況如下：

	2020 年 12 月 31 日	2019 年 12 月 31 日
有抵質押物涵蓋	50,165	41,596
無抵質押物涵蓋	28,247	27,989
已信用減值的發放貸款及墊款總額	78,412	69,585
損失準備	(52,990)	(53,853)

於 2020 年 12 月 31 日，本集團有抵質押物涵蓋的抵質押物公允價值覆蓋的最大敞口為人民幣 486.29 億元(2019 年 12 月 31 日：人民幣 402.06 億元)。

抵質押物的公允價值為管理層根據目前抵押品處置經驗和市場狀況對最新可得的包括外部評估價值在內的估值情況確定。

中信銀行股份有限公司  
 合併年度財務報表附註  
 截至 2020 年 12 月 31 日止年度  
 (除特別注明外，以人民幣百萬元列示)

22 發放貸款及墊款(續)

(c) 已逾期貸款的逾期期限分析

	2020 年 12 月 31 日				合計
	逾期 3 個月以內	逾期 3 個月至 1 年	逾期 1 至 3 年	逾期 3 年以上	
信用貸款	16,475	9,231	453	449	26,608
保證貸款	3,536	7,703	2,713	305	14,257
附擔保物貸款					
其中：抵押貸款	9,276	17,006	11,050	1,007	38,339
質押貸款	8,998	663	1,803	292	11,756
合計	<u>38,285</u>	<u>34,603</u>	<u>16,019</u>	<u>2,053</u>	<u>90,960</u>
	2019 年 12 月 31 日				
	逾期 3 個月以內	逾期 3 個月至 1 年	逾期 1 至 3 年	逾期 3 年以上	合計
信用貸款	17,173	10,511	1,507	144	29,335
保證貸款	10,353	6,350	4,191	230	21,124
附擔保物貸款					
其中：抵押貸款	23,901	11,134	10,810	2,012	47,857
質押貸款	2,439	1,865	1,288	101	5,693
合計	<u>53,866</u>	<u>29,860</u>	<u>17,796</u>	<u>2,487</u>	<u>104,009</u>

逾期貸款是指本金或利息已逾期 1 天或以上的貸款。

中信銀行股份有限公司  
 合併年度財務報表附註  
 截至 2020 年 12 月 31 日止年度  
 (除特別注明外，以人民幣百萬元列示)

**22 發放貸款及墊款(續)**

**(d) 應收融資租賃款及售後回租安排款項**

應收融資租賃款及售後回租安排款項全部由本集團子公司中信金融租賃有限公司(「中信租賃」)和中信國際金融控股有限公司(「中信國金」)發放，包括按融資租賃及具備融資租賃特徵的分期付款合約租借給客戶的機器及設備的投資淨額。這些合約的最初租賃期一般為 1 至 25 年。按融資租賃及分期付款合約形成的應收融資租賃款及售後回租安排款項的剩餘到期日分析如下：

	<u>2020 年 12 月 31 日</u>	<u>2019 年 12 月 31 日</u>
1 年以內(含 1 年)	11,128	11,619
1 年至 2 年(含 2 年)	10,207	9,935
2 年至 3 年(含 3 年)	7,933	6,689
3 年以上	<u>14,422</u>	<u>14,757</u>
總額	<u>43,690</u>	<u>43,000</u>
損失準備		
- 階段一	(738)	(690)
- 階段二	(1,204)	(1,153)
- 階段三	<u>(1,180)</u>	<u>(150)</u>
賬面價值	<u>40,568</u>	<u>41,007</u>

中信銀行股份有限公司  
 合併年度財務報表附註  
 截至 2020 年 12 月 31 日止年度  
 (除特別注明外，以人民幣百萬元列示)

**23 金融投資**

**(a) 按產品類別**

	附註	2020 年 12 月 31 日	2019 年 12 月 31 日
<b>以公允價值計量且其變動計入損益的金融投資</b>			
投資基金		286,800	218,491
債券投資		55,394	42,870
存款證及同業存單		49,934	46,792
權益工具		9,105	8,424
理財產品及通過結構化主體進行的投資		4,399	952
資金信託計畫		-	17
		<hr/>	<hr/>
賬面價值		405,632	317,546
<b>以攤余成本計量的金融投資</b>			
債券投資		702,435	574,644
定向資產管理計畫		70,038	186,217
資金信託計畫		190,517	160,248
		<hr/>	<hr/>
小計		962,990	921,109
應計利息		10,196	9,901
減：減值準備	32	(13,770)	(6,776)
其中：本金減值準備		(13,737)	(6,758)
應計利息減值準備		(33)	(18)
		<hr/>	<hr/>
賬面價值		959,416	924,234
<b>以公允價值計量且其變動計入其他綜合收益的 金融投資(注釋(i))</b>			
債券投資		678,886	616,794
定向資管計畫		34,298	-
存款證及同業存單		4,370	4,866
		<hr/>	<hr/>
小計		717,554	621,660
應計利息		6,570	7,120
		<hr/>	<hr/>
賬面價值		724,124	628,780
已計入其他綜合收益的金融投資的減值準備	32	(2,651)	(1,631)
<b>指定以公允價值計量且其變動計入其他綜合收益的 金融投資(注釋(i))</b>			
		3,560	3,036
		<hr/>	<hr/>
金融資產投資賬面價值合計		2,092,732	1,873,596

中信銀行股份有限公司  
 合併年度財務報表附註  
 截至 2020 年 12 月 31 日止年度  
 (除特別注明外，以人民幣百萬元列示)

**23 金融投資(續)**

**(a) 按產品類別(續)**

注釋:

(i) 以公允價值計量且其變動計入其他綜合收益的金融資產投資

	附註	2020 年 12 月 31 日		
		權益工具	債務工具	合計
成本/攤餘成本		4,798	716,980	721,778
累計計入其他綜合收益的 公允價值變動金額		(1,238)	574	(664)
公允價值		<u>3,560</u>	<u>717,554</u>	<u>721,114</u>
已計提減值準備	32		<u>(2,651)</u>	<u>(2,651)</u>
	附註	2019 年 12 月 31 日		
		權益工具	債務工具	合計
成本/攤餘成本		4,140	614,035	618,175
累計計入其他綜合收益的 公允價值變動金額		(1,104)	7,625	6,521
公允價值		<u>3,036</u>	<u>621,660</u>	<u>624,696</u>
已計提減值準備	32		<u>(1,631)</u>	<u>(1,631)</u>

中信銀行股份有限公司  
 合併年度財務報表附註  
 截至 2020 年 12 月 31 日止年度  
 (除特別注明外，以人民幣百萬元列示)

**23 金融投資(續)**

**(b) 按發行機構**

	附註	2020 年 12 月 31 日	2019 年 12 月 31 日
中國內地			
–政府		821,990	653,797
–政策性銀行		118,751	98,832
–銀行及非銀行金融機構		974,913	916,083
–公眾實體		27	-
–企業實體		89,309	102,415
小計		<u>2,004,990</u>	<u>1,771,127</u>
中國境外			
–政府		18,432	20,986
–銀行及非銀行金融機構		36,682	42,069
–公共實體		1,967	340
–企業實體		27,665	28,829
小計		<u>84,746</u>	<u>92,224</u>
應計利息		<u>16,766</u>	<u>17,021</u>
總額		<u>2,106,502</u>	<u>1,880,372</u>
減：以攤余成本計量的金融投資減值準備	32	<u>(13,770)</u>	<u>(6,776)</u>
賬面價值		<u>2,092,732</u>	<u>1,873,596</u>
於香港上市		49,355	44,990
於香港以外地區上市		1,702,808	1,436,126
非上市		<u>340,569</u>	<u>392,480</u>
合計		<u>2,092,732</u>	<u>1,873,596</u>

於中國內地銀行間債券市場交易的債券劃分為「於香港以外地區上市」。

中信銀行股份有限公司  
 合併年度財務報表附註  
 截至 2020 年 12 月 31 日止年度  
 (除特別注明外，以人民幣百萬元列示)

**23 金融投資(續)**

**(c) 按金融資產投資損失準備的評估方式分析**

	附註	2020 年 12 月 31 日			
		階段一	階段二	階段三	合計
以攤余成本計量的金融資產投資總額		930,932	4,120	27,938	962,990
應計利息		9,998	198	-	10,196
減：減值準備	32	(3,378)	(500)	(9,892)	(13,770)
以攤余成本計量的金融資產投資 賬面價值		<u>937,552</u>	<u>3,818</u>	<u>18,046</u>	<u>959,416</u>
以公允價值計量且其變動計入其他綜合 收益的金融投資		716,969	131	454	717,554
應計利息		6,536	1	33	6,570
以公允價值計量且其變動計入其他綜合 收益的金融投資賬面價值		<u>723,505</u>	<u>132</u>	<u>487</u>	<u>724,124</u>
受信用風險影響的金融投資 賬面價值總額		<u>1,661,057</u>	<u>3,950</u>	<u>18,533</u>	<u>1,683,540</u>
已計入其他綜合收益的其他債權投資 減值準備		<u>(1,503)</u>	<u>(1)</u>	<u>(1,147)</u>	<u>(2,651)</u>
	附註	2019 年 12 月 31 日			
		階段一	階段二	階段三	合計
以攤余成本計量的金融資產投資總額		901,695	10,716	8,698	921,109
應計利息		9,825	76	-	9,901
減：減值準備	32	(3,614)	(334)	(2,828)	(6,776)
以攤余成本計量的金融資產投資 賬面價值		<u>907,906</u>	<u>10,458</u>	<u>5,870</u>	<u>924,234</u>
以公允價值計量且其變動計入其他綜合 收益的金融投資		621,337	123	200	621,660
應計利息		7,120	-	-	7,120
以公允價值計量且其變動計入其他綜合 收益的金融投資賬面價值		<u>628,457</u>	<u>123</u>	<u>200</u>	<u>628,780</u>
受信用風險影響的金融投資 賬面價值總額		<u>1,536,363</u>	<u>10,581</u>	<u>6,070</u>	<u>1,553,014</u>
已計入其他綜合收益的其他債權投資 減值準備		<u>(1,331)</u>	<u>(3)</u>	<u>(297)</u>	<u>(1,631)</u>

中信銀行股份有限公司  
 合併年度財務報表附註  
 截至 2020 年 12 月 31 日止年度  
 (除特別注明外，以人民幣百萬元列示)

**24 對聯營及合營企業的投資**

	注釋	2020 年 12 月 31 日	2019 年 12 月 31 日
對合營企業的投資	(a)	5,044	2,914
對聯營企業的投資	(b)	630	758
合計		5,674	3,672

**(a) 對合營企業的投資**

本集團於 2020 年 12 月 31 日主要合營企業的基本情況如下：

企業名稱	企業類型	註冊成立/ 經營地區	本集團 持股比例	主要業務	已發行股份面值
中信百信銀行股份有限公司 (「中信百信銀行」)(注釋(i))	股份有限公司	中國內地	65.7%	金融服務	人民幣 56.34 億元
阿爾金銀行股份有限公司 (「阿爾金銀行」)(注釋(ii))	股份有限公司	哈薩克斯坦	50.1%	金融服務	哈薩克斯坦堅戈 70.5 億元

注釋：

- (i) 2020 年 11 月 23 日，銀保監會發佈《關於中信百信銀行增資擴股方案及有關股東資格的批復》，同意中信百信銀行發行不超過 16.34 億股股份的增資擴股方案，並引入加拿大養老基金投資公司作為新股東。本次增資擴股完成後，中信百信銀行註冊資本由 40 億元人民幣增至 56.34 億元人民幣。本行持股比例由 70% 下降至 65.7%。根據中信百信銀行章程，中信百信銀行重大活動必需經過本行與福建百度博瑞網絡科技有限公司一致同意後決策。
- (ii) 根據阿爾金銀行章程，阿爾金銀行主要重大活動必須經過本行與另一股東哈薩克斯坦人民銀行的一致同意後決策。



中信銀行股份有限公司  
 合併年度財務報表附註  
 截至 2020 年 12 月 31 日止年度  
 (除特別注明外，以人民幣百萬元列示)

**24 對聯營及合營企業的投資(續)**

**(a) 對合營企業的投資(續)**

合營企業的主要財務概況如下：

企業名稱	截至 2020 年 12 月 31 日止年度				
	年末 資產總額	年末 負債總額	年末 淨資產總額	本年 經營收入	本年(淨虧損) /淨利潤
中信百信銀行	66,473	59,900	6,573	1,723	(388)
阿爾金銀行	9,250	8,134	1,116	460	266

企業名稱	截至 2019 年 12 月 31 日止年度				
	年末 資產總額	年末 負債總額	年末 淨資產總額	本年 經營收入	本年 淨利潤
中信百信銀行	58,865	55,620	3,245	2,373	20
阿爾金銀行	9,520	8,487	1,033	472	259

本集團對合營企業的投資變動情況如下：

	截至 2020 年 12 月 31 日止年度	截至 2019 年 12 月 31 日止年度
投資成本	5,256	3,229
於年初	2,914	2,759
對合營企業投資	2,027	-
其他權益變動	235	-
對合營企業的投資淨損益	(131)	154
外幣報表折算差額	(1)	1
於年末	5,044	2,914

中信銀行股份有限公司  
 合併年度財務報表附註  
 截至 2020 年 12 月 31 日止年度  
 (除特別注明外，以人民幣百萬元列示)

**24 對聯營及合營企業的投資(續)**

**(b) 對聯營企業的投資**

本集團通過子公司持有對聯營企業的投資，於 2020 年 12 月 31 日，主要聯營企業的基本情況如下：

企業名稱	商業模式	註冊成立/ 經營地區	本集團 實際權益	主要業務	已發行 股本面值
中信國際資產管理有限 公司(「中信資產」)	股份 有限公司	香港	46%	投資控股 及資產管理	港幣 22.18 億元
濱海(天津)金融資產交易中心 股份有限公司(「濱海金融」)	股份 有限公司	中國內地	20%	金融服務 及融資投資	人民幣 5.0 億元

上述聯營企業的主要財務概況如下：

企業名稱	截至 2020 年 12 月 31 日止年度				
	年末 資產總額	年末 負債總額	年末 淨資產總額	本年 經營收入	本年(淨虧損) /淨利潤
中信資產	1,246	144	1,102	42	(78)
濱海金融	479	63	416	275	15

企業名稱	截至 2019 年 12 月 31 日止年度				
	年末 資產總額	年末 負債總額	年末 淨資產總額	本年 經營收入	本年 淨虧損
中信資產	1,540	172	1,368	(38)	(133)
濱海金融	428	26	402	150	(50)

中信銀行股份有限公司  
 合併年度財務報表附註  
 截至 2020 年 12 月 31 日止年度  
 (除特別注明外，以人民幣百萬元列示)

**24 對聯營及合營企業的投資(續)**

**(b) 對聯營企業的投資(續)**

本集團對聯營企業投資的變動情況如下：

	截至 2020 年 12 月 31 日止年度	截至 2019 年 12 月 31 日止年度
投資成本	1,168	1,168
於年初	758	1,122
對聯營企業投資	-	(321)
對聯營企業的投資損失	(98)	(52)
其他權益變動	4	-
外幣報表折算差額	(34)	9
於年末	630	758

**25 對子公司投資**

	2020 年 注釋 12 月 31 日	2019 年 12 月 31 日
對子公司投資		
— 中信國際金融控股有限公司(「中信國金」)	(i) 16,570	16,570
— 信銀(香港)投資有限公司(「信銀投資」)	(ii) 1,577	1,577
— 浙江臨安中信村鎮銀行股份有限公司 (「臨安村鎮銀行」)	(iii) 102	102
— 中信金融租賃有限公司(「中信租賃」)	(iv) 4,000	4,000
— 信銀理財有限責任公司(「信銀理財」)	(v) 5,000	-
合計	27,249	22,249

中信銀行股份有限公司  
 合併年度財務報表附註  
 截至 2020 年 12 月 31 日止年度  
 (除特別注明外，以人民幣百萬元列示)

## 25 對子公司投資(續)

本集團於 2020 年 12 月 31 日的主要一級子公司如下：

公司名稱	主要 經營地點	註冊地	已發行 及繳足股本	業務範圍	本行直接 持股比例	子公司 持股比例	本集團實際 持股比例
中信國金 (注釋(i))	香港	香港	港幣 75.03 億元	商業銀行及 其他金融業務	100%	-	100%
信銀投資 (注釋(ii))	香港	香港	港幣 18.89 億元	投資及借貸服務	99.05%	0.71%	99.76%
臨安村鎮銀行 (注釋(iii))	中國內地	中國內地	人民幣 2 億元	商業銀行業務	51%	-	51%
中信租賃 (注釋(iv))	中國內地	中國內地	人民幣 40 億元	金融租賃	100%	-	100%
信銀理財 (注釋(v))	中國內地	中國內地	人民幣 50 億元	理財業務	100%	-	100%

注釋：

- (i) 中信國金為在香港註冊成立的投資控股公司，總部位於香港，業務範圍包括商業銀行及非銀行金融業務。本行擁有其 100% 的持股比例和表決權比例。中信國金擁有中信銀行(國際)有限公司(「中信銀行(國際)」)75% 的股權。
- (ii) 信銀(香港)投資有限公司成立於 1984 年，原名振華國際財務有限公司，註冊地和主要經營地均為香港，在香港獲得香港政府工商註冊處頒發的「放債人牌照」并通過其下屬全資子公司信銀(香港)資本有限公司持有香港證監會 1、4、6、9 號牌照，業務範圍包括投行業務、資本市場投資、貸款等。本行擁有其 99.05% 的持股比例和表決權比例，中信國金持有信銀投資 0.71% 股權，中信銀行間接取得對信銀投資的 99.76% 控制權。
- (iii) 臨安村鎮銀行成立於 2011 年，註冊資本人民幣 2 億元，主要經營商業銀行業務。本行持有其 51% 的持股比例和表決權比例。
- (iv) 中信租賃成立於 2015 年，註冊資本人民幣 40 億元。主要經營金融租賃業務。本行擁有其 100% 的持股比例和表決權比例。
- (v) 信銀理財成立於 2020 年，註冊資本人民幣 50 億元。主要經營理財業務。本行擁有其 100% 的持股比例和表決權比例。

中信銀行股份有限公司  
合併年度財務報表附註  
截至 2020 年 12 月 31 日止年度  
(除特別注明外，以人民幣百萬元列示)

## 26 投資性房地產

	<u>2020 年 12 月 31 日</u>	<u>2019 年 12 月 31 日</u>
1 月 1 日公允價值	426	443
公允價值變動	(69)	(15)
本年轉入	52	-
本年處置	-	(10)
匯率變動影響	(23)	8
	<u>386</u>	<u>426</u>
12 月 31 日公允價值	386	426

本集團的投資性房地產為子公司持有的主要座落於香港的房產與建築物，並以經營租賃的形式租給第三方。這些投資性房地產所在地有活躍的房地產交易市場，本集團能夠從房地產市場取得同類或類似房地產的市場價格及其他相關資訊，從而對這些投資性房地產於 2020 年 12 月 31 日的公允價值做出評估。

於 2020 年 12 月 31 日，本集團的所有投資性房地產已由一家獨立測量師行，測建行香港有限公司，以公開市場價值為基準進行了重估。該等公允價值符合《國際財務報告準則第 13 號—公允價值計量》的定義。有關的重估盈餘及損失已分別計入本集團當期損益。測建行香港有限公司雇員為國際測量師學會資深專業會員，具有評估同類物業地點及類別的近期經驗。

本集團的投資性房地產歸集為公允價值第 3 層級。

中信銀行股份有限公司  
 合併年度財務報表附註  
 截至 2020 年 12 月 31 日止年度  
 (除特別注明外，以人民幣百萬元列示)

**27 物業和設備**

	<i>房屋 建築物</i>	<i>在建工程</i>	<i>計算機 及其他</i>	<i>合計</i>
<b>成本或認定成本：</b>				
2020 年 1 月 1 日	22,599	1,616	11,768	35,983
本年增加(注釋(i))	11,098	562	1,979	13,639
本年轉出	(55)	-	-	(55)
本年處置	(63)	-	(804)	(867)
匯率變動影響	(32)	-	(53)	(85)
2020 年 12 月 31 日	33,547	2,178	12,890	48,615
<b>累計折舊：</b>				
2020 年 1 月 1 日	(5,524)	-	(8,087)	(13,611)
計提折舊費用	(845)	-	(1,141)	(1,986)
本年轉出	3	-	-	3
本年處置	31	-	756	787
匯率變動影響	17	-	43	60
2020 年 12 月 31 日	(6,318)	-	(8,429)	(14,747)
<b>賬面淨值：</b>				
2020 年 1 月 1 日	17,075	1,616	3,681	22,372
2020 年 12 月 31 日(注釋(ii))	27,229	2,178	4,461	33,868

中信銀行股份有限公司  
 合併年度財務報表附註  
 截至 2020 年 12 月 31 日止年度  
 (除特別注明外，以人民幣百萬元列示)

**27 物業和設備(續)**

	房屋 建築物	在建工程	計算機 及其他	合計
<b>成本或認定成本：</b>				
2019 年 1 月 1 日	21,885	1,288	10,839	34,012
本年增加	496	799	1,612	2,907
本年轉入/(轉出)	471	(471)	-	-
本年處置	(263)	-	(702)	(965)
匯率變動影響	10	-	19	29
2019 年 12 月 31 日	22,599	1,616	11,768	35,983
<b>累計折舊：</b>				
2019 年 1 月 1 日	(4,949)	-	(7,678)	(12,627)
計提折舊費用	(694)	-	(1,048)	(1,742)
本年處置	125	-	656	781
匯率變動影響	(6)	-	(17)	(23)
2019 年 12 月 31 日	(5,524)	-	(8,087)	(13,611)
<b>賬面淨值：</b>				
2019 年 1 月 1 日	16,936	1,288	3,161	21,385
2019 年 12 月 31 日(注釋(ii))	17,075	1,616	3,681	22,372

注釋：

- (i) 本集團從關聯方中信和業投資有限公司購買中信大廈 6 至 30 層及 32 至 42 層，2020 年予以資本化，金額為人民幣 108.42 億元。
- (ii) 於 2020 年 12 月 31 日，所有權轉移手續尚未辦理完畢的房屋建築物的賬面價值為人民幣 118.99 億元(2019 年 12 月 31 日：人民幣 12.11 億元)。本集團管理層預期尚未完成權屬變更不會影響本集團承繼這些資產的權利。

中信銀行股份有限公司  
 合併年度財務報表附註  
 截至 2020 年 12 月 31 日止年度  
 (除特別注明外，以人民幣百萬元列示)

**28 使用權資產**

	<i>房屋 建築物</i>	<i>土地 使用權</i>	<i>機器設備</i>	<i>運輸工具 及其他</i>	合計
<b>原值：</b>					
2020 年 1 月 1 日	14,501	1,219	126	47	15,893
本年增加	3,109	2	7	18	3,136
本年減少	(1,420)	-	(20)	(12)	(1,452)
匯率變動影響	(44)	-	-	-	(44)
2020 年 12 月 31 日	<u>16,146</u>	<u>1,221</u>	<u>113</u>	<u>53</u>	<u>17,533</u>
<b>累計折舊：</b>					
2020 年 1 月 1 日	(3,186)	(267)	(39)	(11)	(3,503)
本年計提	(3,287)	(31)	(35)	(11)	(3,364)
本年減少	847	-	17	6	870
匯率變動影響	20	-	-	-	20
2020 年 12 月 31 日	<u>(5,606)</u>	<u>(298)</u>	<u>(57)</u>	<u>(16)</u>	<u>(5,977)</u>
<b>賬面淨值：</b>					
2020 年 1 月 1 日	<u>11,315</u>	<u>952</u>	<u>87</u>	<u>36</u>	<u>12,390</u>
2020 年 12 月 31 日	<u>10,540</u>	<u>923</u>	<u>56</u>	<u>37</u>	<u>11,556</u>



中信銀行股份有限公司  
 合併年度財務報表附註  
 截至 2020 年 12 月 31 日止年度  
 (除特別注明外，以人民幣百萬元列示)

**28 使用權資產(續)**

	<i>房屋 建築物</i>	<i>土地 使用權</i>	<i>機器設備</i>	<i>運輸工具 及其他</i>	<i>合計</i>
<b>原值：</b>					
2018 年 12 月 31 日	-	-	-	-	-
會計政策變更	12,145	1,235	125	48	13,553
2019 年 1 月 1 日	12,145	1,235	125	48	13,553
本年增加	2,485	-	7	-	2,492
本年減少	(146)	(16)	(6)	(1)	(169)
匯率變動影響	17	-	-	-	17
2019 年 12 月 31 日	14,501	1,219	126	47	15,893
<b>累計折舊：</b>					
2018 年 12 月 31 日	-	-	-	-	-
會計政策變更	-	(242)	-	-	(242)
2019 年 1 月 1 日	-	(242)	-	-	(242)
本年計提	(3,194)	(30)	(40)	(11)	(3,275)
本年減少	10	5	1	-	16
匯率變動影響	(2)	-	-	-	(2)
2019 年 12 月 31 日	(3,186)	(267)	(39)	(11)	(3,503)
<b>賬面淨值：</b>					
2019 年 1 月 1 日	12,145	993	125	48	13,311
2019 年 12 月 31 日	11,315	952	87	36	12,390

- (i) 於2020年12月31日，本集團租賃負債餘額為105.04億元，其中於一年內到期金額為32.45億元(2019年12月31日：108.96億元，31.76億元)。
- (ii) 於2020年12月31日，本集團已簽訂但尚未開始執行的租賃合同相關的租賃付款額為1.57億元(2019年12月31日：1.13億元)。
- (iii) 截至2020年12月31日止，本集團短期和低價值資產租賃費用為4.60億元(2019年12月31日：6.62億元)。

中信銀行股份有限公司  
 合併年度財務報表附註  
 截至 2020 年 12 月 31 日止年度  
 (除特別注明外，以人民幣百萬元列示)

## 29 商譽

	2020 年 12 月 31 日	2019 年 12 月 31 日
年初餘額	912	896
匯率變動影響	(52)	16
年末餘額	860	912

根據減值測試的結果，本集團於 2020 年 12 月 31 日商譽未發生減值(2019 年 12 月 31 日：未減值)。

## 30 遞延所得稅

	2020 年 12 月 31 日	2019 年 12 月 31 日
遞延所得稅資產	41,913	32,095
遞延所得稅負債	(11)	(10)
淨額	41,902	32,085

### (a) 按性質及管轄範圍分析

	2020 年 12 月 31 日		2019 年 12 月 31 日	
	可抵扣 (應納稅) 暫時性差異	遞延所得稅 資產/(負債)	可抵扣 (應納稅) 暫時性差異	遞延所得稅 資產/(負債)
遞延所得稅資產				
– 資產減值準備	159,950	39,870	129,678	32,209
– 公允價值調整	(4,555)	(1,103)	(11,559)	(2,865)
– 內退及應付工資	10,316	2,579	10,202	2,551
– 其他	2,347	567	985	200
合計	168,058	41,913	129,306	32,095
遞延所得稅負債				
– 公允價值調整	(63)	(11)	(56)	(10)
合計	167,995	41,902	129,250	32,085

中信銀行股份有限公司  
 合併年度財務報表附註  
 截至 2020 年 12 月 31 日止年度  
 (除特別注明外，以人民幣百萬元列示)

**30 遞延所得稅(續)**

**(b) 遞延所得稅資產和遞延所得稅負債的抵銷**

2020 年 12 月 31 日，本集團抵銷的遞延所得稅資產/負債為人民幣 14.83 億元(2019 年 12 月 31 日：人民幣 32.23 億元)。

**(c) 遞延所得稅的變動情況：**

	資產 減值準備	公允 價值調整	內退及 應付工資	其他	合計
2020 年 1 月 1 日	32,209	(2,875)	2,551	200	32,085
計入當年損益	7,679	(63)	28	356	8,000
計入其他綜合收益	-	1,821	-	8	1,829
匯率變動影響	(18)	3	-	3	(12)
2020 年 12 月 31 日	<u>39,870</u>	<u>(1,114)</u>	<u>2,579</u>	<u>567</u>	<u>41,902</u>
2019 年 1 月 1 日	23,729	(2,542)	1,857	114	23,158
計入當年損益	8,371	(72)	676	81	9,056
計入其他綜合收益	103	(261)	18	6	(134)
匯率變動影響	6	-	-	(1)	5
2019 年 12 月 31 日	<u>32,209</u>	<u>(2,875)</u>	<u>2,551</u>	<u>200</u>	<u>32,085</u>

中信銀行股份有限公司  
 合併年度財務報表附註  
 截至 2020 年 12 月 31 日止年度  
 (除特別注明外，以人民幣百萬元列示)

### 31 其他資產

	注釋	2020 年 12 月 31 日	2019 年 12 月 31 日
代墊及待清算款項		21,123	37,614
預付租賃資產購置款		8,833	4,466
繼續涉入資產		7,124	6,915
貴金屬合同		6,687	3,071
應收利息淨額	(i)	6,408	5,360
應收手續費及傭金收入		5,591	378
應收資產轉讓款		3,151	12,698
抵債資產	(ii)	1,367	2,326
長期資產預付款		971	11,721
經營租入固定資產裝修支出		638	663
預付租金		14	45
其他	(iii)	5,136	2,299
合計		<u>67,043</u>	<u>87,556</u>

注釋：

#### (i) 應收利息

應收利息為金融工具已到期可收取但於報告日尚未收到的利息，按抵減對應減值準備後的淨額列示。本集團應收利息餘額已抵減的減值準備金額為人民幣 33.73 億元。

#### (ii) 抵債資產

	附註	2020 年 12 月 31 日	2019 年 12 月 31 日
土地、房屋及建築物		2,688	3,491
其他		<u>2</u>	<u>3</u>
總額		<u>2,690</u>	<u>3,494</u>
減：減值準備	32	<u>(1,323)</u>	<u>(1,168)</u>
賬面價值		<u>1,367</u>	<u>2,326</u>

於 2020 年 12 月 31 日，本集團的抵債資產均擬進行處置，無轉為自用資產的計畫(2019 年 12 月 31 日：無)。

#### (iii) 其他包括暫付律師訴訟費、其他預付款、其他應收款等。

中信銀行股份有限公司  
 合併年度財務報表附註  
 截至 2020 年 12 月 31 日止年度  
 (除特別注明外，以人民幣百萬元列示)

**32 資產減值準備變動表**

		截至 2020 年 12 月 31 日止年度				
附註	年初 賬面餘額	本年計提 (轉回)	本年核銷 及轉出	其他 (注釋(i))	年末 賬面餘額	
信用減值準備						
存放同業及其他金融						
機構款項	18	142	(10)	-	(2)	130
拆出資金	19	81	19	-	(3)	97
買入返售金融資產	21	47	9	-	-	56
發放貸款及墊款	22	115,870	69,285	(69,129)	10,074	126,100
金融投資	23					
以攤余成本計量		6,758	7,436	(453)	(4)	13,737
以公允價值計量且其變動						
計入其他綜合收益		1,631	1,057	-	(37)	2,651
其他金融資產及應計利息		4,048	3,575	(3,450)	807	4,980
表外項目	40	5,646	1,106	-	(27)	6,725
合計		<u>134,223</u>	<u>82,477</u>	<u>(73,032)</u>	<u>10,808</u>	<u>154,476</u>
其他資產減值準備						
其他資產-抵債資產		<u>1,168</u>	<u>512</u>	<u>(361)</u>	<u>4</u>	<u>1,323</u>
合計		<u>1,168</u>	<u>512</u>	<u>(361)</u>	<u>4</u>	<u>1,323</u>

中信銀行股份有限公司  
 合併年度財務報表附註  
 截至 2020 年 12 月 31 日止年度  
 (除特別注明外，以人民幣百萬元列示)

**32 資產減值準備變動表(續)**

		截至 2019 年 12 月 31 日止年度				
附註	年初 賬面餘額	本年計提 /(轉回)	本年核銷 及轉出	其他 (注釋(i))	年末 賬面餘額	
信用減值準備						
存放同業及其他金融						
機構款項	18	74	67	-	1	142
拆出資金	19	165	(84)	-	-	81
買入返售金融資產	21	4	43	-	-	47
發放貸款及墊款	22	101,154	68,793	(60,686)	6,609	115,870
金融投資	23					
以攤余成本計量		3,355	3,589	(186)	-	6,758
以公允價值計量且其變動 計入其他綜合收益		1,039	678	(90)	4	1,631
其他金融資產及應計利息		12,072	2,493	(10,387)	(130)	4,048
表外項目	40	4,543	1,100	-	3	5,646
合計		122,406	76,679	(71,349)	6,487	134,223
其他資產減值準備						
其他資產-抵債資產		725	576	(205)	72	1,168
合計		725	576	(205)	72	1,168

各項金融資產應計利息的減值準備及其變動包含在「其他金融資產及應計利息」中。

注釋：

(i) 其他包括收回已核銷以及由於匯率變動產生的影響。

中信銀行股份有限公司  
 合併年度財務報表附註  
 截至 2020 年 12 月 31 日止年度  
 (除特別注明外，以人民幣百萬元列示)

**33 同業及其他金融機構存放款項**

*按交易對手類型及所屬地理區域分析*

	<u>2020 年 12 月 31 日</u>	<u>2019 年 12 月 31 日</u>
中國內地		
-銀行業金融機構	306,923	288,439
-非銀行金融機構	852,671	658,614
小計	<u>1,159,594</u>	<u>947,053</u>
中國境外		
-銀行業金融機構	520	1,300
-非銀行金融機構	19	59
小計	<u>539</u>	<u>1,359</u>
應計利息	<u>3,508</u>	<u>2,710</u>
合計	<u>1,163,641</u>	<u>951,122</u>

**34 拆入資金**

*按交易對手類型及所屬地理區域分析*

	<u>2020 年 12 月 31 日</u>	<u>2019 年 12 月 31 日</u>
中國內地		
-銀行業金融機構	44,848	45,488
-非銀行金融機構	1,291	35,562
小計	<u>46,139</u>	<u>81,050</u>
中國境外		
-銀行業金融機構	11,408	11,109
應計利息	<u>209</u>	<u>380</u>
合計	<u>57,756</u>	<u>92,539</u>

中信銀行股份有限公司  
 合併年度財務報表附註  
 截至 2020 年 12 月 31 日止年度  
 (除特別注明外，以人民幣百萬元列示)

**35 賣出回購金融資產款**

**(a) 按交易對手類型及所屬地理區域分析**

	<u>2020 年 12 月 31 日</u>	<u>2019 年 12 月 31 日</u>
中國內地		
- 人民銀行	39,213	65,329
- 銀行業金融機構	<u>36,058</u>	<u>46,486</u>
小計	<u>75,271</u>	<u>111,815</u>
應計利息	-	23
合計	<u>75,271</u>	<u>111,838</u>

**(b) 按擔保物類別分析**

	<u>2020 年 12 月 31 日</u>	<u>2019 年 12 月 31 日</u>
票據	68,295	76,229
債券	6,976	35,586
應計利息	-	23
合計	<u>75,271</u>	<u>111,838</u>

在賣出回購交易中，作為抵押品而轉讓的金融資產未終止確認。于 2020 年 12 月 31 日，本集團沒有相關擔保物權利已轉讓給交易對手的賣斷式交易，以上擔保物的信息已包括在附註 52 擔保物的披露中。



中信銀行股份有限公司  
 合併年度財務報表附註  
 截至 2020 年 12 月 31 日止年度  
 (除特別注明外，以人民幣百萬元列示)

**36 吸收存款**

**按存款性質分析**

	<u>2020 年 12 月 31 日</u>	<u>2019 年 12 月 31 日</u>
活期存款		
-公司類客戶	1,906,208	1,668,449
-個人客戶	<u>327,110</u>	<u>275,526</u>
小計	<u>2,233,318</u>	<u>1,943,975</u>
定期及通知存款		
-公司類客戶	1,674,846	1,485,727
-個人客戶	<u>611,177</u>	<u>602,644</u>
小計	<u>2,286,023</u>	<u>2,088,371</u>
匯出及應解匯款	9,058	6,474
應計利息	<u>43,887</u>	<u>34,438</u>
合計	<u>4,572,286</u>	<u>4,073,258</u>

**上述存款中包含保證金存款如下**

	<u>2020 年 12 月 31 日</u>	<u>2019 年 12 月 31 日</u>
承兌匯票保證金	223,387	172,075
保函保證金	11,277	21,390
信用證保證金	11,036	11,754
其他	<u>104,839</u>	<u>93,315</u>
合計	<u>350,539</u>	<u>298,534</u>

中信銀行股份有限公司  
 合併年度財務報表附註  
 截至 2020 年 12 月 31 日止年度  
 (除特別注明外，以人民幣百萬元列示)

**37 應付職工薪酬**

截至 2020 年 12 月 31 日止年度				
注釋	年初餘額	本年增加額	本年支付額	年末餘額
短期薪酬	20,512	27,157	(27,454)	20,215
離職後福利				
– 設定提存計劃	318	2,414	(2,689)	43
離職後福利				
– 設定受益計劃	19	1	(2)	18
其他長期福利	75	107	(125)	57
合計	20,924	29,679	(30,270)	20,333
截至 2019 年 12 月 31 日止年度				
注釋	年初餘額	本年增加額	本年支付額	年末餘額
短期薪酬	19,548	26,879	(25,915)	20,512
離職後福利				
– 設定提存計劃	31	2,679	(2,392)	318
離職後福利				
– 設定受益計劃	35	(14)	(2)	19
其他長期福利	97	92	(114)	75
合計	19,711	29,636	(28,423)	20,924

中信銀行股份有限公司  
 合併年度財務報表附註  
 截至 2020 年 12 月 31 日止年度  
 (除特別注明外，以人民幣百萬元列示)

**37 應付職工薪酬(續)**

**(a) 短期薪酬列示**

		截至 2020 年 12 月 31 日止年度			
注釋		年初餘額	本年增加額	本年支付額	年末餘額
工資、獎金、津貼和補貼	(i)	19,731	22,165	(22,460)	19,436
社會保險費		65	1,544	(1,561)	48
職工福利費		1	1,266	(1,263)	4
住房公積金		9	1,396	(1,397)	8
工會經費和職工教育經費		579	475	(486)	568
住房補貼		54	4	(4)	54
其他短期福利		73	307	(283)	97
合計		<u>20,512</u>	<u>27,157</u>	<u>(27,454)</u>	<u>20,215</u>

		截至 2019 年 12 月 31 日止年度			
注釋		年初餘額	本年增加額	本年支付額	年末餘額
工資、獎金、津貼和補貼	(i)	18,560	21,886	(20,715)	19,731
社會保險費		45	1,490	(1,470)	65
職工福利費		2	1,262	(1,263)	1
住房公積金		8	1,250	(1,249)	9
工會經費和職工教育經費		805	462	(688)	579
住房補貼		54	8	(8)	54
其他短期福利		74	521	(522)	73
合計		<u>19,548</u>	<u>26,879</u>	<u>(25,915)</u>	<u>20,512</u>

注釋：

- (i) 於 2020 年 12 月 31 日，其中人民幣 79.01 億元(2019 年 12 月 31 日：87.92 億元)，系與為本集團提供服務相關並將根據發放計畫支付的遞延工資和獎金。

於 2020 年 12 月 31 日，本集團短期薪酬部分項目重分類，並重述了比較期數字。

中信銀行股份有限公司  
合併年度財務報表附註  
截至 2020 年 12 月 31 日止年度  
(除特別注明外，以人民幣百萬元列示)

**37 應付職工薪酬(續)**

**(b) 離職後福利—設定提存計畫**

離職後福利—設定提存計畫中包括基本養老保險費。根據中國的勞動法規，本集團為其國內員工參與了各省、市政府組織安排的基本養老保險計畫。根據計畫，本集團須就其員工的薪金、獎金及若干津貼，按若干比率向政府管理的基本養老保險計畫作出供款。

除了以上基本養老保險計畫外，本行為符合資格的員工定立了一個補充養老保險計畫(年金計畫)，此計畫由中信集團管理。本行 2020 年對計畫作出相等於合資格員工薪金及傭金的 7% 供款(截至 2019 年 12 月 31 日止年度：7%)，2020 年對計畫作出供款的金額為人民幣 13.69 億元(截至 2019 年 12 月 31 日止年度：人民幣 10.61 億元)。

本集團為香港員工在當地設有界定供款公積金計畫及強制性公積金計畫。有關供款在供款發生時計入當期損益。

**(c) 離職後福利—設定受益計畫**

本集團對其退休的中國內地符合資格員工支付補充退休福利。享有該等福利的員工為已退休員工。於報告日確認的金額代表未來應履行福利責任的折現值。

本集團於報告日的補充退休福利責任是由獨立精算公司(美國精算師協會會員)使用「預期累計福利單位法」進行精算評估。

除以上所述的供款外，本集團並無其他支付員工退休及其他退休後福利的重大責任。

**38 應交稅費**

	<u>2020 年 12 月 31 日</u>	<u>2019 年 12 月 31 日</u>
所得稅	4,186	5,012
增值稅及附加	4,216	3,830
其他	9	23
合計	<u>8,411</u>	<u>8,865</u>

中信銀行股份有限公司  
 合併年度財務報表附註  
 截至 2020 年 12 月 31 日止年度  
 (除特別注明外，以人民幣百萬元列示)

**39 已發行債務憑證**

	注釋	2020 年 12 月 31 日	2019 年 12 月 31 日
已發行：			
— 債務證券	(a)	35,218	80,351
— 次級債券			
其中：本行	(b)	109,970	81,475
中信銀行(國際)	(c)	3,253	5,591
— 存款證	(d)	-	2,785
— 同業存單	(e)	543,008	438,830
— 可轉換公司債券	(f)	38,730	37,730
應計利息		2,779	3,512
合計		732,958	650,274

**(a) 於報告日本行發行債務證券如下：**

債券種類	發行日期	到期日	年利率	2020 年	2019 年
				12 月 31 日	12 月 31 日
				賬面總額	賬面總額
				人民幣	人民幣
固定利率債券	2017 年 4 月 17 日	2020 年 4 月 17 日	4.200%	-	50,000
固定利率債券	2017 年 5 月 24 日	2020 年 5 月 24 日	4.400%	-	2,994
固定利率債券	2015 年 5 月 21 日	2020 年 5 月 25 日	3.980%	-	7,000
固定利率債券	2015 年 11 月 17 日	2020 年 11 月 17 日	3.610%	-	8,000
			3 个月伦敦 同业拆借利		
浮動利率債券	2017 年 12 月 14 日	2020 年 12 月 14 日	率+0.9%	-	4,877
固定利率債券	2017 年 12 月 14 日	2020 年 12 月 14 日	2.875%	-	2,090
			3 个月伦敦 同业拆借利		
浮動利率債券	2017 年 12 月 14 日	2022 年 12 月 15 日	率+1%	3,597	3,832
固定利率債券	2017 年 12 月 14 日	2022 年 12 月 15 日	3.125%	1,635	1,741
固定利率債券	2020 年 3 月 18 日	2023 年 3 月 18 日	2.750%	30,000	-
合計名義價值				35,232	80,534
減：未攤銷的發行 成本				(14)	(33)
減：抵消				-	(150)
賬面餘額				35,218	80,351

中信銀行股份有限公司  
 合併年度財務報表附註  
 截至 2020 年 12 月 31 日止年度  
 (除特別注明外，以人民幣百萬元列示)

**39 已發行債務憑證(續)**

**(b) 本行發行的次級債於報告日的賬面金額為：**

	注釋	2020 年 12 月 31 日	2019 年 12 月 31 日
下列時間到期的固定利率次級債券			
- 2025 年 5 月	(i)	-	11,500
- 2027 年 6 月	(ii)	19,987	19,985
- 2028 年 9 月	(iii)	29,995	29,995
- 2028 年 10 月	(iv)	19,996	19,995
- 2030 年 8 月	(v)	39,992	-
合計		<u>109,970</u>	<u>81,475</u>

注釋：

- (i) 於 2010 年 5 月 28 日發行的固定利率次級債券的票面年利率為 4.30%。本行已於 2020 年 5 月 28 日贖回這些債券。
- (ii) 於 2012 年 6 月 21 日發行的固定利率次級債券的票面年利率為 5.15%。本行可以選擇於 2022 年 6 月 21 日贖回這些債券。如果本行不行使贖回權，則此後 5 年期間內，票面年利率維持 5.15%。
- (iii) 於 2018 年 9 月 13 日發行的固定利率次級債券的票面年利率為 4.96%。本行可以選擇與 2023 年 9 月 13 日贖回這些債券。如果本行不行使贖回權，則此後 5 年期間內，票面年利率維持 4.96%。
- (iv) 於 2018 年 10 月 22 日發行的固定利率次級證券的票面年利率為 4.80%。本行可以選擇與 2023 年 10 月 22 日贖回這些債券。如果本行不行使贖回權，則此後 5 年期間內，票面年利率維持 4.80%。
- (v) 於 2020 年 8 月 12 日發行的固定利率次級證券的票面年利率為 3.87%。本行可以選擇與 2025 年 8 月 14 日贖回這些債券。如果本行不行使贖回權，則此後 5 年期間內，票面年利率維持 3.87%。

中信銀行股份有限公司  
 合併年度財務報表附註  
 截至 2020 年 12 月 31 日止年度  
 (除特別注明外，以人民幣百萬元列示)

**39 已發行債務憑證(續)**

**(c) 中信銀行(國際)發行的次級債於資產負債表日的賬面金額為：**

	注釋	2020 年 12 月 31 日	2019 年 12 月 31 日
以下時間到期的固定利率次級票據			
– 2020 年 6 月	(i)	-	2,134
– 2029 年 2 月	(ii)	3,253	3,457
合計		3,253	5,591

注釋：

- (i) 於 2010 年 6 月 24 日，中信銀行(國際)發行票面年利率 6.875%，面值美元 5 億元的次級票據。這些票據在新加坡交易所有限公司上市。中信銀行(國際)該次級票據已於 2020 年 6 月 24 日到期。
- (ii) 2019 年 2 月 28 日，中信銀行(國際)發行票面年利率 4.625%，面值美元 5 億元的次級票據。中信銀行(國際)可以選擇於 2024 年 2 月 28 日及之後的每個付息日贖回這些債券。如果中信銀行(國際)不行使贖回權，則此後 5 年期間內，票面年利率為 2024 年 2 月 28 日當天 5 年期美國國債利率加 2.25%。這些票據在香港交易所上市。
- (d) 已發行存款證由中信銀行(國際)發行，年利率為 3.13%，已於 2020 年到期。
- (e) 於 2020 年 12 月 31 日，本行發行的未到期的大額可轉讓同業定期存單賬面價值為 5,430.08 億元(2019 年 12 月 31 日：4,388.30 億元)，參考年收益率為 1.50% 至 3.36%(2019 年 12 月 31 日：2.59% 至 3.67%)，原始到期日為 1 個月到 1 年內不等。

中信銀行股份有限公司  
 合併年度財務報表附註  
 截至 2020 年 12 月 31 日止年度  
 (除特別注明外，以人民幣百萬元列示)

**39 已發行債務憑證(續)**

- (f) 經中國相關監管機構的批准，本行於 2019 年 3 月 4 日公開發行人民幣 400 億元 A 股可轉換公司債券(以下簡稱「可轉債」)，本次可轉債存續期限為六年，即自 2019 年 3 月 4 日至 2025 年 3 月 3 日，本次發行可轉債票面利率：第一年為 0.3%、第二年為 0.8%、第三年為 1.5%、第四年為 2.3%、第五年為 3.2%、第六年為 4.0%。本次可轉債轉股期自可轉債發行結束之日 2019 年 3 月 8 日滿六個月後的第一個交易日起至可轉債到期之日(即 2019 年 9 月 11 日起至 2025 年 3 月 3 日)止。

根據可轉債募集說明書上的轉股價格的計算方式，本次發行可轉債的初始轉股價格為 7.45 元/股，為體現派發現金股息和特定情況下股本增加的攤薄影響，可轉債轉股價格將進行調整。於 2019 年 7 月 22 日及 2020 年 7 月 15 日，中信銀行派發現金股息後，可轉債的轉股價格調整為 6.98 元/股。在本次發行的可轉債存續期間(即 2019 年 3 月 4 日起至 2025 年 3 月 3 日止)，當本行 A 股股票在任意連續三十個交易日中有十五個交易日的收盤價低於當期轉股價格的 80%時，本行董事會有權提出轉股價格向下修正方案並提交本行股東大會審議表決。

本次可轉債設有有條件贖回條款，在本次發行的可轉債股期內，如果本行 A 股股票連續三十個交易日中至少有十五個交易日的收盤價格不低於當期轉股價格的 130%(含 130%)，經相關監管部門批准(如需)，本行有權按照債券面值加當期應計利息的價格贖回全部或部分未轉股的可轉債。此外，當本次發行的可轉債未轉股的票面總金額不足人民幣 3,000 萬元時，本行有權按面值加當期應計利息的價格贖回全部未轉股的可轉債。

截至 2020 年 12 月 31 日，累計已有人民幣 30 萬元可轉債轉為 A 股普通股，累計轉股股數為 41,996 股。

	<u>負債成分</u>	<u>權益成分</u>	<u>合計</u>
可轉債發行金額	36,859	3,141	40,000
直接發行費用	(74)	(6)	(80)
於發行日餘額	<u>36,785</u>	<u>3,135</u>	<u>39,920</u>
攤銷	1,945	-	1,945
轉股金額	-	-	-
年末餘額	<u>38,730</u>	<u>3,135</u>	<u>41,865</u>



中信銀行股份有限公司  
 合併年度財務報表附註  
 截至 2020 年 12 月 31 日止年度  
 (除特別注明外，以人民幣百萬元列示)

**40 預計負債**

	<i>2020 年 12 月 31 日</i>	<i>2019 年 12 月 31 日</i>
表外業務減值準備	6,725	5,646
訴訟預計損失	483	470
合計	7,208	6,116

表外業務減值準備變動情況已在附註 32 所示。

**預計訴訟損失變動情況：**

	<i>2020 年 12 月 31 日</i>	<i>2019 年 12 月 31 日</i>
年初餘額	470	470
本年計提	21	9
本年轉回	(1)	(1)
本年支付	(7)	(8)
年末餘額	483	470

**41 其他負債**

	<i>2020 年 12 月 31 日</i>	<i>2019 年 12 月 31 日</i>
繼續攝入負債	7,124	6,915
待清算款項	6,930	7,552
預收及遞延款項	4,694	5,305
代收代付款項	2,434	7,589
租賃保證金	1,189	1,463
預提費用	384	111
其他	7,135	5,151
合計	29,890	34,086

中信銀行股份有限公司  
 合併年度財務報表附註  
 截至 2020 年 12 月 31 日止年度  
 (除特別注明外，以人民幣百萬元列示)

42 股本

	<i>2020 年 12 月 31 日及 2019 年 12 月 31 日</i>	
	<i>股份數(百萬)</i>	<i>名義金額</i>
已註冊、發行及繳足的普通股：		
A 股	34,053	34,053
H 股	14,882	14,882
合計	<u>48,935</u>	<u>48,935</u>
	<i>截至 2020 年 12 月 31 日 止年度</i>	<i>截至 2019 年 12 月 31 日 止年度</i>
注釋		
1 月 1 日	48,935	48,935
可轉債結轉	(i) <u>-</u>	<u>-</u>
12 月 31 日	<u>48,935</u>	<u>48,935</u>

注釋：

- (i) 於 2020 年度，本行合計人民幣 195,000 元可轉換債券轉為本行 A 股普通股，合計轉股股數為 27,463 股(2019 年度：人民幣 105,000 元可轉換債券轉為 14,533 股 A 股普通股)。

中信銀行股份有限公司  
 合併年度財務報表附註  
 截至 2020 年 12 月 31 日止年度  
 (除特別注明外，以人民幣百萬元列示)

### 43 其他權益工具

	2020 年 12 月 31 日	2019 年 12 月 31 日
優先股(注釋(i))	34,955	34,955
永續債(注釋(ii))	39,993	39,993
可轉換公司債券權益成分 (參見附註 39(f))	3,135	3,135
合計	78,083	78,083

#### (i) 優先股

發行在外的 優先股	股息率	發行價格 (元)	發行數量 (百萬股)	發行金額 (百萬元)	到期日或 續期情況	轉換 情況
優先股	發行後前 5 年的股息 率為 3.80%，之後每 五年調整一次	100	350	35,000	無到期日	未發生 轉換

經股東大會授權並經監管機構核准，2016 年本行對不超過 200 名符合《優先股試點管理辦法》規定的合格投資者非公開發行不超過 350 億元的優先股，每股面值人民幣 100 元，股息率為每年 3.80%。

本次發行的優先股扣除發行費用後的餘額共計人民幣 349.55 億元，全部用於補充其他一級資本，以提高本行一級資本充足率(附註 56)。本次優先股採用分階段調整的票面股息率，每年支付一次股息，不可累計。股息率每 5 年調整一次，調整參考待償期為 5 年的國債到期收益率，並包括 1.30% 的固定溢價。

本行宣派和支付優先股股息由本行董事會根據股東大會授權決定。除非本行決議完全派發當期優先股股息，否則本行將不會向普通股股東進行利潤分配。本行有權取消部分或全部優先股派息，本優先股為非累積型優先股。優先股股東不可與普通股股東一起參與剩餘利潤分配。

經監管機構批准，本行在如下特定情形滿足時可行使贖回權，優先股股東無權要求本行贖回優先股。

中信銀行股份有限公司  
合併年度財務報表附註  
截至 2020 年 12 月 31 日止年度  
(除特別注明外，以人民幣百萬元列示)

**43 其他權益工具(續)**

**(i) 優先股(續)**

當發生《中國銀監會關於商業銀行資本工具創新的指導意見》(銀監發[2012]56 號)「二、(三)」中所規定的觸發事件時，並經監管機構批准，優先股以人民幣 7.07 元/股的價格全額或部分強制轉換為 A 股普通股。根據發行檔中約定的轉股價格調整方式及計算公式、當發生送紅股、配股、轉增股本和增發新股等情況時，轉股價格將進行調整以維護優先股股東和普通股股東之間的相對利益平衡。

本行發行的優先股份類為權益工具，列示於合併財務狀況表股東權益中。依據中國銀保監會相關規定，本優先股符合合格一級資本工具的標準。

**(ii) 永續債**

本行於 2019 年 12 月 11 日在發行了總額為 400 億元人民幣的減記型永續債。該債券的單位票面金額為人民幣 100 元，前 5 年票面利率為 4.20%，每 5 年調整一次。

該債券的存續期與本行持續經營存續期一致。自發行之日起 5 年後，在滿足贖回先決條件且得到銀保監會批准的前提下，本行有權于每年付息日全部或部分贖回該債券。當滿足減記觸發條件時，本行有權在獲得銀保監會同意、但無需獲得債券持有人同意的情況下，將屆時已發行且存續的上述債券按照票面總金額全部或部分減記。該債券本金的清償順序在存款人、一般債權人和次級債務之後，股東持有的股份之前；債券與其他償還順序相同的其他一級資本工具位同順位受償。

上述債券採取非累積利息支付方式，本行有權部分或全部取消該債券的派息，且不構成違約事件。本行可以自由支配取消派息的收益用於償付其他到期債務，但直至恢復派發全額利息前，本行將不會向普通股股東分配利潤。

本行發行的永續債分類為權益工具，列示於合併財務狀況表股東權益中。依據中國銀保監會相關規定，本永續債符合其他一級資本的標準。

中信銀行股份有限公司  
 合併年度財務報表附註  
 截至 2020 年 12 月 31 日止年度  
 (除特別注明外，以人民幣百萬元列示)

**43 其他權益工具(續)**

歸屬於權益工具持有者的相關資訊：

	<i>2020 年</i>	<i>2019 年</i>
	<i>12 月 31 日</i>	<i>12 月 31 日</i>
	<hr/>	<hr/>
歸屬於股東的權益	544,573	517,311
歸屬於母公司普通股持有者的權益	466,490	439,228
歸屬於母公司其他權益工具持有者的權益	78,083	78,083
其中：淨利潤/當期已分配	3,010	1,330
歸屬於少數股東的權益	15,465	15,213
歸屬於普通股少數股東的權益	8,798	8,546
歸屬於少數股東其他權益工具持有者的權益	<u>6,667</u>	<u>6,667</u>

2020 年本行向優先股股東分配發放股利人民幣 13.30 億元(2019 年：人民幣 13.30 億元)，向永續債持有者發放利息人民幣 16.80 億元(2019 年：無)。

**44 資本公積**

	<i>2020 年</i>	<i>2019 年</i>
	<i>12 月 31 日</i>	<i>12 月 31 日</i>
	<hr/>	<hr/>
股本溢價	58,896	58,896
其他儲備	<u>320</u>	<u>81</u>
合計	<u><u>59,216</u></u>	<u><u>58,977</u></u>

中信銀行股份有限公司  
 合併年度財務報表附註  
 截至 2020 年 12 月 31 日止年度  
 (除特別注明外，以人民幣百萬元列示)

#### 45 其他綜合收益

其他綜合收益由以下兩部分組成：以後會計期間不會重分類至損益的項目，如設定受益計畫重新計量變動淨額(附註37)和指定以公允價值計量且其變動計入其他綜合收益的金融資產公允價值變動；以後會計期間將重分類至損益的項目，主要包括以公允價值計量且其變動計入其他綜合收益的金融資產公允價值變動、以公允價值計量且其變動計入其他綜合收益的金融資產信用損失準備和外幣報表折算差額等。

#### 46 盈餘公積

盈餘公積變動情況

	截至 2020 年 12 月 31 日 止年度	截至 2019 年 12 月 31 日 止年度
1 月 1 日	39,009	34,450
提取法定盈餘公積	4,777	4,559
12 月 31 日	43,786	39,009

本集團在中國境內子公司需根據按財政部頒佈的《企業會計準則》及其他相關規定(統稱「中國會計準則」)核算的本年淨利潤的 10% 提取法定盈餘公積金。法定盈餘公積金累計額達到註冊資本的 50% 時，可以不再提取。本行提取法定盈餘公積金後，經股東大會決議，可以從本年利潤中提取任意盈餘公積金。本行按年提取法定盈餘公積。

法定盈餘公積金經股東大會批准後可用於彌補以前年度的虧損(如有)或轉增資本。但當以法定盈餘公積金轉為資本時，所留存的該項公積金結餘不得少於轉增前註冊資本的 25%。

#### 47 一般風險準備

	截至 2020 年 12 月 31 日 止年度	截至 2019 年 12 月 31 日 止年度
1 月 1 日	81,535	74,255
提取一般風險準備	9,284	7,280
12 月 31 日	90,819	81,535

根據財政部有關規定，本集團在中國境內的銀行業子公司應於每年年度終了根據承擔風險和損失的資產餘額的一定比例通過稅後利潤提取一般風險準備，用於彌補尚未識別的可能性損失。本集團按年計提一般風險準備。

中信銀行股份有限公司  
 合併年度財務報表附註  
 截至 2020 年 12 月 31 日止年度  
 (除特別注明外，以人民幣百萬元列示)

**48 利潤分配及未分配利潤**

**(a) 本年度利潤提取及除權派息以外的利潤分配**

	附註	2020 年	2019 年
提取			
—法定盈餘公積金	46	4,777	4,559
—一般風險準備	47	9,284	7,280
12 月 31 日		14,061	11,839

本行 2020 年提取法定盈餘公積人民幣 47.77 億元，提取一般風險準備人民幣 92.08 億元。本行子公司臨安村鎮銀行也按照中國相關監管規定提取了一般風險準備。

- (b) 根據於 2020 年 5 月 20 日召開的 2019 年度股東大會決議，本行向符合資格的普通股股東分配截至 2019 年 12 月 31 日止年度現金股息每 10 股人民幣 2.39 元，共計約人民幣 116.95 億元。該股息已於 2020 年 7 月 15 日派發。
- (c) 根據於 2020 年 8 月 27 日召開的董事會會議決議，本行按照約定的票面股息率 3.80% 計算，每股優先股發放現金股息 3.80 元人民幣，共計約人民幣 13.30 億元。該股息已於 2020 年 10 月 26 日派發。
- (d) 本行於 2019 年 12 月 11 日在全國銀行間債券市場發行總額為 400 億元人民幣的減記型永續債。本行於 2020 年 12 月 11 日按照票面利率 4.20% 向永續債投資者支付利息 16.80 億元。
- (e) 2021 年 3 月 25 日，本行董事會建議分派截至 2020 年 12 月 31 日止年度現金股息每 10 股人民幣 2.54 元，該筆合計約人民幣 124.29 億元的股息將於年度股東大會決議通過後派發予本行於相關記錄日期登記在冊的普通股股東。這些股息作為財務狀況表日後非調整事項，未確認為截至 2020 年 12 月 31 日止年度的負債。
- (f) 於 2020 年 12 月 31 日，未分配利潤中包含歸屬於本行的子公司盈餘公積餘額人民幣 3.50 億元(2019 年：人民幣 2.60 億元)，其中子公司本年度計提的歸屬於本行的盈餘公積為人民幣 0.91 億元(2019 年：人民幣 0.82 億元)。以上未分配利潤中包含的歸屬於本行的子公司盈餘公積餘額不能進行利潤分配。

中信銀行股份有限公司  
 合併年度財務報表附註  
 截至 2020 年 12 月 31 日止年度  
 (除特別注明外，以人民幣百萬元列示)

#### 49 非控制性權益

少數股東權益中包含歸屬於少數股東的普通股股東權益和其他權益工具持有者權益。於2020年12月31日，其他權益工具持有者的權益折合人民幣共計66.67億元(2019年12月31日：人民幣66.67億元)。該其他權益工具為本集團下屬中信銀行(國際)於2016年10月11日及2018年11月6日發行的永續型非累積額外一級資本證券。

發行在外的 金融工具	發行日	賬面金額 百萬	首個提前 贖回日	票面年利率	付息頻率
永續債	2016年 10月11日	500 百萬美元	2021年 10月11日	首個提前贖回日期前，票面年 利率定於 4.25%，若屆時沒有 行使贖回權，票面年利率將每 五年按五年期美國國庫債券息 率加 3.107%重新擬定	每半年一次
永續債	2018年 11月6日	500 百萬美元	2023年 11月6日	首個提前贖回日期前，票面年 利率定於 7.10%，若屆時沒有 行使贖回權，票面年利率將每 五年按五年期美國國庫債券息 率加 4.151%重新擬定	每半年一次

中信銀行(國際)有權自主決定利息支付政策以及是否贖回該證券，因此本集團認定其在會計分類上可界定為權益工具。

根據發行永續債的相關條款，中信國金 2020 年對其上述發行的永續債的持有者進行了利息分配，共計發放利息折人民幣 3.82 億元(2019 年：人民幣 4.70 億元)。



中信銀行股份有限公司  
 合併年度財務報表附註  
 截至 2020 年 12 月 31 日止年度  
 (除特別注明外，以人民幣百萬元列示)

**50 現金流量表補充資料**

**現金及現金等價物**

	2020 年 12 月 31 日	2019 年 12 月 31 日
現金	5,951	6,345
現金等價物		
存放中央銀行款項超額存款準備金	57,211	97,602
原到期日在 3 個月及以內的存放同業及 其他金融機構款項	88,118	39,906
原到期日在 3 個月及以內的拆出資金	93,218	134,321
原到期日在 3 個月及以內的債券投資	75,068	64,275
現金等價物小計	313,615	336,104
合計	319,566	342,449

**51 承擔及或有事項**

**(a) 信貸承諾**

本集團信貸承諾包括貸款承擔、信用卡承擔、保函、信用證及承兌匯票服務。

貸款承擔和信用卡承擔是指本集團已審批並簽訂合同但尚未使用的貸款及信用卡透支額度。保函及信用證服務是本集團為客戶向第三方履約提供擔保。承兌匯票是指本集團對客戶簽發匯票作出的承兌承諾。本集團預期大部分的承兌匯票會與客戶償付款項同時結清。

信貸承諾的合約金額分類列示如下。所列示的貸款承擔及信用卡承擔金額為假設額度全部支用時的金額；保函、信用證、承兌匯票金額為如果交易對手未能履約，本集團於財務狀況表日確認的最大潛在損失金額。

中信銀行股份有限公司  
 合併年度財務報表附註  
 截至 2020 年 12 月 31 日止年度  
 (除特別注明外，以人民幣百萬元列示)

**51 承擔及或有事項(續)**

**(a) 信貸承諾(續)**

	2020 年 12 月 31 日	2019 年 12 月 31 日
<b>合同金額</b>		
貸款承擔		
—原到期日為 1 年以內	14,138	6,789
—原到期日為 1 年或以上	35,494	45,422
小計	49,632	52,211
承兌匯票	559,073	426,226
信用卡承擔	623,478	545,503
開出保函	119,741	147,154
開出信用證	125,197	103,981
合計	1,477,121	1,275,075

**(b) 信貸承諾按信用風險加權金額分析**

	2020 年 12 月 31 日	2019 年 12 月 31 日
信貸承諾的信用風險加權金額	437,831	398,617

信用風險加權金額依據銀保監會相關規定，根據交易對手的狀況和到期期限的特點計算。採用的風險權重由 0% 至 150% 不等。

中信銀行股份有限公司  
合併年度財務報表附註  
截至 2020 年 12 月 31 日止年度  
(除特別注明外，以人民幣百萬元列示)

**51 承擔及或有事項(續)**

**(c) 資本承擔**

(i) 於報告年末已授權的資本承擔如下：

	2020 年 12 月 31 日	2019 年 12 月 31 日
為購置物業及設備 —已訂約	<u>1,547</u>	<u>3,457</u>

**(d) 包含訴訟和糾紛的或有事項**

本集團於報告期末已經根據本集團的會計政策對任何可能導致經濟利益流失的上述承擔和或有負債評估及計提準備金，包括潛在及未決訴訟和糾紛。

於2020年12月31日，本集團尚有涉及金額為人民幣9.23億元(2019年12月31日：人民幣24.36億元)的未決被訴案件。根據本集團內部及外部法律顧問的意見，本集團在2020年新增計提預計負債人民幣0.21億元(2019年：人民幣0.09億元)。本集團已對該等法律訴訟事項可能遭受的損失足額計提了預計負債，該等事項不會對本集團的財務狀況和經營成果產生重大不利影響(附註40)。

中信銀行股份有限公司  
合併年度財務報表附註  
截至 2020 年 12 月 31 日止年度  
(除特別注明外，以人民幣百萬元列示)

**51 承擔及或有事項(續)**

**(e) 國債兌付承諾**

作為中國國債承銷商，若債券持有人於債券到期日前兌付國債，本集團有責任為債券持有人承兌該國債。該國債於到期日前的承兌價是按票面價值加上兌付日未付利息。應付國債持有人的應計利息按照財政部和人民銀行有關規則計算。承兌價可能與於承兌日市場上交易的類似債券的公允價值不同。

本集團於報告期末按票面值對已承銷、出售，但未到期的國債承兌責任如下：

	2020 年 12 月 31 日	2019 年 12 月 31 日
國債兌付承諾	11,581	11,272

上述國債的原始期限為一至五年不等。本集團預計於國債到期日前通過本集團提前承兌的國債金額不重大。財政部對提前兌付的國債不會及時兌付，但會在國債到期時兌付本金和按發行協議支付利息。

**(f) 證券承銷承諾**

於 2020 年 12 月 31 日，本集團無未到期的證券承銷承諾(2019 年 12 月 31 日：無)。

中信銀行股份有限公司  
合併年度財務報表附註  
截至 2020 年 12 月 31 日止年度  
(除特別注明外，以人民幣百萬元列示)

## 52 擔保物信息

### (a) 作為擔保物的資產

作為本集團日常經營活動中賣出回購、向中央銀行借款等業務的擔保物的金融資產的賬面價值列示如下：

	2020 年 12 月 31 日	2019 年 12 月 31 日
債券	331,319	367,616
票據貼現	68,505	76,590
其他	78	181
合計	<u>399,902</u>	<u>444,387</u>

於 2020 年 12 月 31 日以及 2019 年 12 月 31 日，本集團及本行與上述擔保物相關的負債均在協議生效日起 12 個月內到期，相關擔保物權利未轉移給交易對手。

此外，本集團部分債券投資及存放同業及其他金融機構款項作為衍生交易的抵質押物或交易場所的擔保金。於 2020 年 12 月 31 日，本集團及本行上述抵質押物賬面價值為人民幣 4.93 億元(2019 年 12 月 31 日：人民幣 8.40 億元)，相關擔保物權利未轉移給交易對手。

### (b) 收到的擔保物

本集團在相關買入返售業務中接受了債券和票據作為抵質押物，詳見附註 21 買入返售金融資產。根據上述交易合同條款，在擔保物所有人沒有違約的情況下，本集團不可以出售或再次向外抵質押特定抵質押物。於 2020 年 12 月 31 日，本集團無可以出售或再次向外抵質押的抵質押物(2019 年 12 月 31 日：無)。2020 年度，本集團未出售或再次向外抵質押上述抵質押物(2019 年度：無)。

中信銀行股份有限公司  
合併年度財務報表附註  
截至 2020 年 12 月 31 日止年度  
(除特別注明外，以人民幣百萬元列示)

53 代客交易

(a) 委託貸款業務

本集團向企業單位與個人提供委託貸款服務以及委託住房公積金抵押貸款服務。所有委託貸款發放都是根據這些企業、個人或住房公積金管理中心的指示或指令，而用以發放該等貸款的資金均來自這些企業、個人或住房公積金管理中心的委託資金。

有關的委託資產和負債及委託住房公積金按揭貸款業務，本集團不對這些交易承擔信貸風險。本集團以受託人的身份，根據委託方的指令持有和管理這些資產及負債，並就所提供的服務收取手續費。

由於委託資產並不屬於本集團的資產，故未在財務狀況表內確認。提供有關服務的收入在損益及其他綜合收益表內的手續費收入中確認。

於報告期末的委託資產及負債如下：

	2020 年 12 月 31 日	2019 年 12 月 31 日
委託貸款	365,921	441,142
委託資金	365,922	441,143

中信銀行股份有限公司  
合併年度財務報表附註  
截至 2020 年 12 月 31 日止年度  
(除特別注明外，以人民幣百萬元列示)

**53 代客交易(續)**

**(b) 理財服務**

本集團的理財業務主要是指本集團銷售給企業或個人的保本理財產品(附註 59(c))和非保本理財產品(附註 59(b))。

非保本理財產品募集資金投資於債券及貨幣市場工具、信貸資產及債務融資工具及權益類投資等品種。與非保本理財產品相關的信用風險、流動性風險以及利率風險由投資者承擔。本集團從該業務中獲取的收入主要包括理財產品的託管、銷售、投資管理等手續費收入。收入在損益及其他綜合收益表內確認為傭金收入。本集團與理財業務主體進行了資金往來的交易，上述交易基於市場價格進行定價(附註 59(b))。

於 2020 年 12 月 31 日，本集團管理的未納入本集團合併財務報表範圍的非保本理財產品投資總規模詳見附註 59(b)。

**54 分部報告**

分部資產及負債和分部收入及支出按照本集團會計政策計量。

分部之間交易的內部收費及轉讓定價按管理目的確定，並已在各分部的業績中反映出來。內部收費及轉讓定價調整所產生的利息淨收入和支出以「內部利息淨收入/支出」列示。與第三方交易產生的利息收入和支出以「外部利息淨收入/支出」列示。

分部收入及支出、資產與負債包含直接歸屬某一分部，以及可按合理的基準分配至該分部的項目的數額。分部資產和負債不包括遞延稅項資產。分部收入、支出、資產和負債包含須在編制合併財務報表時抵銷的內部往來的結餘和內部交易。分部資本性支出是指在年度內購入預計會使用超過一年的分部資產(包括有形和無形資產)所產生的成本總額。

中信銀行股份有限公司  
合併年度財務報表附註  
截至 2020 年 12 月 31 日止年度  
(除特別注明外，以人民幣百萬元列示)

**54 分部報告(續)**

**(a) 業務分部**

作為管理層報告的用途，本集團的主要業務分部如下：

**公司銀行業務**

該分部向公司類客戶、政府機關和非金融機構提供多種金融產品和服務。這些產品和服務包括公司類貸款、存款服務、代理服務、匯款和結算服務及擔保服務等。

**零售銀行業務**

該分部向個人客戶提供多種金融產品和服務。這些產品和服務包括個人類貸款、存款服務、代理服務、匯款和結算服務及擔保服務等。

**金融市場業務**

該分部涵蓋本集團的資金資本市場業務和金融同業業務，具體包括於銀行間市場同業拆借交易、回購交易和債務工具投資等。金融市場業務亦進行代客衍生工具交易和外匯買賣。

**其他業務及未分配項目**

本業務分部範圍包括不能直接歸屬上述分部的本集團其餘業務，及未能合理地分配的若干總行資產、負債、收入或支出。本分部還對本集團整體流動性頭寸進行管理。



中信銀行股份有限公司  
 合併年度財務報表附註  
 截至 2020 年 12 月 31 日止年度  
 (除特別注明外，以人民幣百萬元列示)

**54 分部報告(續)**

**(a) 業務分部(續)**

	截至 2020 年 12 月 31 日止年度				合計
	公司 銀行業務	零售 銀行業務	金融 市場業務	其他業務及 未分配項目	
外部利息淨收入/(支出)	47,291	98,666	28,886	(24,328)	150,515
內部利息淨收入/(支出)	28,481	(40,977)	(19,778)	32,274	-
<b>淨利息收入</b>	<b>75,772</b>	<b>57,689</b>	<b>9,108</b>	<b>7,946</b>	<b>150,515</b>
淨手續費及傭金收入/(支出)	11,828	21,284	878	(5,154)	28,836
其他淨收入(注釋(i))	1,873	671	12,727	777	16,048
<b>經營收入</b>	<b>89,473</b>	<b>79,644</b>	<b>22,713</b>	<b>3,569</b>	<b>195,399</b>
<b>經營費用</b>					
-折舊及攤銷	(2,008)	(1,579)	(1,530)	(1,239)	(6,356)
-其他	(17,957)	(25,807)	(1,879)	(2,256)	(47,899)
信用減值損失	(48,303)	(32,836)	(1,299)	(39)	(82,477)
其他資產減值(損失)/收益	(516)	-	-	4	(512)
投資性房地產重估損失	-	-	-	(69)	(69)
應占聯營及合營企業損失	-	-	(3)	(226)	(229)
<b>稅前利潤</b>	<b>20,689</b>	<b>19,422</b>	<b>18,002</b>	<b>(256)</b>	<b>57,857</b>
所得稅					(8,325)
<b>本年利潤</b>					<b>49,532</b>
資本性支出	6,442	5,233	4,973	2,616	19,264

中信銀行股份有限公司  
 合併年度財務報表附註  
 截至 2020 年 12 月 31 日止年度  
 (除特別注明外，以人民幣百萬元列示)

54 分部報告(續)

(a) 業務分部(續)

	2020 年 12 月 31 日				合計
	公司 銀行業務	零售 銀行業務	金融 市場業務	其他業務 及未分配項目	
分部資產	2,580,730	1,966,280	2,058,054	858,510	7,463,574
對聯營及合營 企業的投資	-	-	109	5,565	5,674
遞延所得稅資產					41,913
<b>資產合計</b>					<b>7,511,161</b>
分部負債	3,671,630	990,280	1,024,395	1,264,807	6,951,112
遞延所得稅負債					11
<b>負債合計</b>					<b>6,951,123</b>
表外信貸承諾	853,539	623,478	-	-	1,477,017

中信銀行股份有限公司  
 合併年度財務報表附註  
 截至 2020 年 12 月 31 日止年度  
 (除特別注明外，以人民幣百萬元列示)

**54 分部報告(續)**

**(a) 業務分部(續)**

	截至 2019 年 12 月 31 日止年度				合計
	公司 銀行業務	零售 銀行業務	金融 市場業務	其他業務及 未分配項目	
外部利息淨收入/(支出)	52,199	89,682	28,032	(22,988)	146,925
內部利息淨收入/(支出)	26,809	(38,392)	(20,552)	32,135	-
<b>淨利息收入</b>	<b>79,008</b>	<b>51,290</b>	<b>7,480</b>	<b>9,147</b>	<b>146,925</b>
淨手續費及傭金收入/(支出)	12,591	19,363	929	(6,153)	26,730
其他淨收入(注釋(i))	2,191	631	11,067	337	14,226
<b>經營收入</b>	<b>93,790</b>	<b>71,284</b>	<b>19,476</b>	<b>3,331</b>	<b>187,881</b>
<b>經營費用</b>					
—折舊及攤銷	(1,938)	(1,543)	(1,399)	(1,186)	(6,066)
—其他	(18,012)	(26,039)	(2,340)	(1,711)	(48,102)
信用減值損失	(51,076)	(24,070)	(796)	(737)	(76,679)
其他資產減值損失	-	-	-	(576)	(576)
投資性房地產重估損失	-	-	-	(15)	(15)
應占聯營及合營企業收益	-	-	-	102	102
<b>稅前利潤</b>	<b>22,764</b>	<b>19,632</b>	<b>14,941</b>	<b>(792)</b>	<b>56,545</b>
所得稅					(7,551)
<b>本年利潤</b>					<b>48,994</b>
資本性支出	1,484	1,216	1,074	674	4,448

中信銀行股份有限公司  
 合併年度財務報表附註  
 截至 2020 年 12 月 31 日止年度  
 (除特別注明外，以人民幣百萬元列示)

54 分部報告(續)

(a) 業務分部(續)

	2019 年 12 月 31 日				合計
	公司 銀行業務	零售 銀行業務	金融 市場業務	其他業務 及未分配項目	
分部資產	2,305,553	1,799,187	1,763,646	846,280	6,714,666
對聯營及合營 企業的投資	-	-	112	3,560	3,672
遞延所得稅資產					32,095
<b>資產合計</b>					<b>6,750,433</b>
分部負債	3,194,780	928,683	864,467	1,229,969	6,217,899
遞延所得稅負債					10
<b>負債合計</b>					<b>6,217,909</b>
表外信貸承諾	729,572	545,503	-	-	1,275,075

注釋：

- (i) 其他淨收入包括交易淨收益、投資性證券淨收益、套期淨損失和其他經營淨收益。

中信銀行股份有限公司  
合併年度財務報表附註  
截至 2020 年 12 月 31 日止年度  
(除特別注明外，以人民幣百萬元列示)

**54 分部報告(續)**

**(b) 地區分部**

本集團主要是於中國境內地區經營，分行及支行遍佈全國 31 個省、自治區和直轄市。本行的主要子公司信銀投資和中信國金在香港註冊，臨安村鎮銀行和中信租賃在中國境內註冊。

按地區分部列報資訊時，經營收入是以產生收入的分行所在地為基準劃分。分部資產和資本性支出則按相關資產的所在地劃分。

作為管理層報告的用途，地區分部的定義為：

- 「長江三角洲」指本集團下列一級分行所在的地區：上海、南京、蘇州、杭州和寧波，以及子公司臨安村鎮銀行，信銀理財有限責任公司；
- 「珠江三角洲及海峽西岸」指本集團下列一級分行所在的地區：廣州、深圳、東莞、福州、廈門和海口；
- 「環渤海地區」指本集團下列一級分行所在的地區：北京、天津、大連、青島、石家莊和濟南，以及子公司中信租賃；
- 「中部地區」指本集團下列一級分行所在的地區：合肥、鄭州、武漢、長沙、太原和南昌；
- 「西部地區」指本集團下列一級分行所在的地區：成都、重慶、西安、昆明、南寧、呼和浩特、烏魯木齊、貴陽、蘭州、西寧、銀川和拉薩；
- 「東北地區」指本集團下列一級分行所在的地區：沈陽、長春和哈爾濱；
- 「總部」指本行總行機關和信用卡中心；及
- 「境外」包括倫敦分行、信銀投資和中信國金及其子公司。

中信銀行股份有限公司  
 財務報表附註  
 截至 2020 年 12 月 31 日止年度  
 (除特別注明外，以人民幣百萬元列示)

54 分部報告(續)

(b) 地區分部(續)

	截至 2020 年 12 月 31 日止年度									
	珠江三角洲 長江三角洲及海峽兩岸	環渤海地區	中部地區	西部地區	東北地區	總部	境外	抵消	合計	
外部淨利息收入	34,924	19,503	2,770	22,173	19,903	2,907	43,620	4,715	-	150,515
內部淨利息(支出)/收入	(7,214)	(3,604)	16,837	(6,484)	(7,998)	(794)	9,363	(106)	-	-
淨利息收入	27,710	15,899	19,607	15,689	11,905	2,113	52,983	4,609	-	150,515
淨手續費及傭金收入	3,843	2,352	4,192	1,661	1,412	319	13,930	1,127	-	28,836
其他淨收入(注釋(i))	1,044	197	402	140	141	21	12,599	1,504	-	16,048
<b>經營收入</b>	<b>32,597</b>	<b>18,448</b>	<b>24,201</b>	<b>17,490</b>	<b>13,458</b>	<b>2,453</b>	<b>79,512</b>	<b>7,240</b>	<b>-</b>	<b>195,399</b>
<b>經營費用</b>										
-折舊及攤銷	(949)	(751)	(900)	(672)	(803)	(208)	(1,521)	(552)	-	(6,356)
-其他	(8,447)	(5,681)	(7,287)	(5,065)	(4,595)	(1,118)	(12,917)	(2,789)	-	(47,899)
信用減值損失	(10,438)	(7,454)	(11,231)	(6,232)	(12,813)	(810)	(31,433)	(2,066)	-	(82,477)
其他資產減值(損失)/收益	(153)	(24)	(6)	(307)	(26)	-	-	4	-	(512)
投資性房地產重估損失	-	-	-	-	-	-	-	(69)	-	(69)
應占聯營及合營企業損失	-	-	-	-	-	-	(134)	(95)	-	(229)
<b>稅前利潤</b>	<b>12,610</b>	<b>4,538</b>	<b>4,777</b>	<b>5,214</b>	<b>(4,779)</b>	<b>317</b>	<b>33,507</b>	<b>1,673</b>	<b>-</b>	<b>57,857</b>
所得稅										(8,325)
<b>本年利潤</b>										<b>49,532</b>
資本性支出	308	217	321	193	286	77	17,522	340	-	19,264

中信銀行股份有限公司  
 財務報表附註  
 截至 2020 年 12 月 31 日止年度  
 (除特別注明外，以人民幣百萬元列示)

54 分部報告(續)

(b) 地區分部(續)

	2020 年 12 月 31 日									
	珠江三角洲									
	長江三角洲	及海峽兩岸	環渤海地區	中部地區	西部地區	東北地區	總部	境外	抵消	合計
分部資產	1,599,863	886,996	1,756,340	715,464	621,509	131,475	3,137,279	353,870	(1,739,222)	7,463,574
對聯營及合營企業的投資	-	-	-	-	-	-	5,154	520	-	5,674
遞延所得稅資產										41,913
<b>資產合計</b>										<b>7,511,161</b>
分部負債	1,266,058	719,506	1,541,035	629,772	537,319	108,995	3,565,035	295,314	(1,711,922)	6,951,112
遞延所得稅負債										11
<b>負債合計</b>										<b>6,951,123</b>
表外信貸承諾	230,352	157,359	147,496	186,161	100,423	17,223	616,546	21,457	-	1,477,017

中信銀行股份有限公司  
 財務報表附註  
 截至 2020 年 12 月 31 日止年度  
 (除特別注明外，以人民幣百萬元列示)

54 分部報告(續)

(b) 地區分部(續)

	截至 2019 年 12 月 31 日止年度									
	長江三角洲	珠江三角洲 及海峽兩岸	環渤海地區	中部地區	西部地區	東北地區	總部	境外	抵消	合計
外部淨利息收入	35,906	22,013	6,971	21,000	21,457	2,331	31,144	6,103	-	146,925
內部淨利息(支出)/收入	(9,879)	(5,000)	13,226	(6,403)	(9,536)	(501)	18,314	(221)	-	-
淨利息收入	26,027	17,013	20,197	14,597	11,921	1,830	49,458	5,882	-	146,925
淨手續費及傭金收入	2,852	2,421	4,232	1,634	1,475	325	12,478	1,313	-	26,730
其他淨收入(注釋(i))	593	199	467	130	175	37	11,753	872	-	14,226
<b>經營收入</b>	<b>29,472</b>	<b>19,633</b>	<b>24,896</b>	<b>16,361</b>	<b>13,571</b>	<b>2,192</b>	<b>73,689</b>	<b>8,067</b>	<b>-</b>	<b>187,881</b>
<b>經營費用</b>										
-折舊及攤銷	(933)	(755)	(894)	(695)	(842)	(228)	(1,190)	(529)	-	(6,066)
-其他	(8,004)	(5,844)	(7,448)	(5,015)	(4,642)	(1,221)	(12,978)	(2,950)	-	(48,102)
信用減值損失	(9,475)	(9,808)	(13,369)	(6,247)	(10,820)	(3,263)	(22,527)	(1,170)	-	(76,679)
其他資產減值損失	(169)	-	(205)	(67)	(71)	(19)	-	(45)	-	(576)
投資性房地產重估損失	-	-	-	-	-	-	-	(15)	-	(15)
應占聯營及合營企業收益/(損失)	-	-	-	-	-	-	154	(52)	-	102
<b>稅前利潤</b>	<b>10,891</b>	<b>3,226</b>	<b>2,980</b>	<b>4,337</b>	<b>(2,804)</b>	<b>(2,539)</b>	<b>37,148</b>	<b>3,306</b>	<b>-</b>	<b>56,545</b>
所得稅										(7,551)
<b>本年利潤</b>										<b>48,994</b>
資本性支出	475	168	235	125	621	44	2,571	209	-	4,448



中信銀行股份有限公司  
 財務報表附註  
 截至 2020 年 12 月 31 日止年度  
 (除特別注明外，以人民幣百萬元列示)

54 分部報告(續)

(b) 地區分部(續)

	2019 年 12 月 31 日									
	長江三角洲	珠江三角洲 及海峽兩岸	環渤海地區	中部地區	西部地區	東北地區	總部	境外	抵消	合計
<b>分部資產</b>	1,400,247	810,404	1,440,563	656,139	585,993	106,531	2,730,391	337,807	(1,353,409)	6,714,666
對聯營及合營企業的投資	-	-	-	-	-	-	3,027	645	-	3,672
遞延所得稅資產										32,095
<b>資產合計</b>										<u>6,750,433</u>
<b>分部負債</b>	1,021,511	624,170	1,212,606	554,658	457,021	94,420	3,312,559	272,066	(1,331,112)	6,217,899
遞延所得稅負債										10
<b>負債合計</b>										<u>6,217,909</u>
表外信貸承諾	204,838	149,346	118,966	151,951	82,348	10,047	538,324	19,255	-	1,275,075

注釋：

(i) 其他淨收入包括交易淨收益、投資性證券淨收益、套期淨損失和其他經營淨收益。

中信銀行股份有限公司  
合併年度財務報表附註  
截至 2020 年 12 月 31 日止年度  
(除特別注明外，以人民幣百萬元列示)

## 55 風險管理

風險管理部分主要披露本集團所承擔的風險，以及對風險的管理和監控，特別是在金融工具使用方面所面臨的主要風險：

- **信用風險：** 信用風險是指債務人或交易對手沒有履行合同約定的對本集團的義務或承擔，使本集團可能蒙受損失的風險。
- **市場風險：** 市場風險是指因市場價格(利率、匯率、股票價格和商品價格)的不利變動而使本集團表內和表外業務發生損失的風險。
- **流動性風險：** 流動性風險是指本集團無法以合理成本及時獲得充足資金，用於償付到期債務、履行其他支付義務和滿足正常業務開展的其他資金需求的風險。
- **操作風險：** 操作風險是指由不完善或有問題的內部程式、員工和資訊科技系統，以及外部事件所造成損失的風險，包括法律風險，但不包括策略風險和聲譽風險。

本集團制定了政策及程式以識別及分析上述風險，並設定了適當的風險限額和控制機制，而且還利用可靠及更新的執行資訊系統以監控這些風險和限額。本集團定期修訂並加強其風險管理制度和系統以反映市場和產品的最新變化，並借鑒風險管理中的最佳做法。內審部會定期進行審核以確保遵從相關政策及程式。

中信銀行股份有限公司  
合併年度財務報表附註  
截至 2020 年 12 月 31 日止年度  
(除特別注明外，以人民幣百萬元列示)

**55 風險管理(續)**

**(a) 信用風險**

信用風險管理

信用風險是指因債務人或交易對手違約而造成損失的風險。操作失誤導致本集團作出未獲授權或不恰當的發放貸款和墊款、資金承諾或投資，也會產生信用風險。本集團面臨的信用風險，主要源于本集團的發放貸款和墊款、資金運營業務以及表外信用風險敞口。

本集團對包括授信調查和申報、授信審查審批、貸款發放、貸後監控和不良貸款管理等環節的信貸業務全流程實行規範化管理，通過嚴格規範信貸操作流程，強化貸前調查、評級授信、審查審批、放款審核和貸後監控全流程管理，提高押品風險緩釋效果，加快不良貸款清收處置，推進信貸管理系統升級改造等手段全面提升本集團的信用風險管理水準。

本集團執行了所有必要的程式後仍認為無法合理預期可回收金融資產的整體或一部分時，則將其進行核銷。表明無法合理預期可回收款項的跡象包括：(1)強制執行已終止，以及(2)本集團的回收方法是沒收并處置擔保品，但仍預期擔保品的價值無法覆蓋全部本息。

除信貸資產會給本集團帶來信用風險外，對於資金業務，本集團通過謹慎選擇具備適當信用水準的同業及其他金融機構作為交易對手、平衡信用風險與投資收益率、綜合參考內外部信用評級資訊、分級授信，并運用適時的額度管理系統審查調整授信額度等方式，對資金業務的信用風險進行管理。此外，本集團為客戶提供表外承諾和擔保業務，因此存在客戶違約而需本集團代替客戶付款的可能性，并承擔與貸款相近的風險，因此本集團對此類業務適用信貸業務相類似的風險控制程式及政策來降低該信用風險。

中信銀行股份有限公司  
合併年度財務報表附註  
截至 2020 年 12 月 31 日止年度  
(除特別注明外，以人民幣百萬元列示)

**55 風險管理(續)**

**(a) 信用風險(續)**

預期信用損失計量

本集團按照 IFRS 9 的規定、運用“預期信用損失模型”計提以攤余成本計量和以公允價值計量且其變動計入其他綜合收益的金融資產債務工具投資，以及表外信貸承諾。

對於納入預期信用損失計量的金融資產，本集團評估相關金融資產的信用風險自初始確認後是否顯著增加，運用“三階段”減值模型分別計量其損失準備，確認預期信用損失及其變動：

階段一：自初始確認後信用風險未顯著增加的金融工具進入“第 1 階段”，且本集團對其信用風險進行持續監控。第 1 階段金融工具的損失準備為未來 12 個月的預期信用損失，該金額對應為整個存續期預期信用損失中由未來 12 個月內可能發生的違約事件導致的部分。

階段二：如果識別出自初始確認後信用風險發生顯著增加，則本集團將其轉移至“第 2 階段”，但并未將其視為已發生信用減值的工具。第 2 階段金融工具的預期信用損失計量整個存續期預期信用損失。

階段三：如果金融工具發生明顯減值迹象，則將被轉移至“第 3 階段”。第 3 階段金融工具的預期信用損失計量整個存續期預期信用損失。

購入或源生已發生信用減值的金融資產是指初始確認時即存在信用減值的金融資產。這些資產的損失準備為整個存續期的預期信用損失。

本集團進行金融資產預期信用損失減值測試的方法包括風險參數模型法和現金流折現模型法。階段一和階段二的金融資產采用風險參數模型法，階段三金融資產采用風險參數模型法或現金流折現模型法。

本集團建立了公司及零售等減值模型，包括建立了不同關鍵經濟指標與新增實際違約率的回歸模型，並利用模型預測結果和歷史違約信息計算調整係數。

## 55 風險管理(續)

### (a) 信用風險(續)

#### 預期信用損失計量(續)

現金流折現模型基于對未來現金流入的定期預測，估計損失準備金額。本集團在測試時點預計與該筆資產相關的、不同情景下的未來各期現金流入，使用概率加權後獲取未來現金流的加權平均值，并按照一定的折現率折現後加總，獲得資產未來現金流入的現值。

在按照 IFRS 9 計算預期信用損失時，本集團採用的關鍵判斷及假設如下：

#### (1) 信用風險顯著增加

本集團在每個財務狀況表日評估相關金融工具的信用風險自初始確認後是否已顯著增加。當觸發一個或多個定量、定性標準及上限指標時，本集團認為金融工具的信用風險已發生顯著增加。

本集團通過設置定量、定性標準及上限指標以判斷金融工具的信用風險自初始確認後是否發生顯著增加，判斷標準主要包括 1、債務人信用風險自初始確認後評級下遷至等級 15 級及以下；2、借款人出現業務、財務和經濟狀況或經營情況的不利變化；3、其他信用風險顯著增加的情況。例如對於債務人合同付款(包括本金和利息)逾期 30 天(不含)至 90 天(含)的債項，本集團認為其信用風險顯著增加，并將其劃分至階段二。

新型冠狀病毒肺炎疫情發生後，相關防控工作在全國範圍內持續進行。本集團根據中央及監管政策，并結合信貸業務管理的要求，細化制定了受疫情影響客戶的判斷標準和相應的紓困措施。對於申請貸款延期的客戶，本集團審慎評估客戶還款能力，對於滿足政策標準的客戶采用延期還息、調整還款計劃等方式予以紓困，同時通過逐項或組合評估的方式，評估此類客戶信用風險是否發生顯著上升。

中信銀行股份有限公司  
合併年度財務報表附註  
截至 2020 年 12 月 31 日止年度  
(除特別注明外，以人民幣百萬元列示)

**55 風險管理(續)**

**(a) 信用風險(續)**

預期信用損失計量(續)

**(2) 違約及已發生信用減值資產的定義**

當金融資產發生信用減值時，本集團將該金融資產界定為已發生違約，一般來講，金融資產逾期超過 90 天則被認定為違約。

當對金融資產預期未來現金流量具有重大不利影響的一項或多項事件發生時，該金融資產成為已發生信用減值的金融資產。金融資產已發生信用減值的證據包括下列可觀察信息：

- 發行方或債務人發生重大財務困難；
- 債務人違反合同，如償付利息或本金違約或逾期等；
- 債權人出于債務人財務困難有關的經濟或合同考慮，給予債務人在任何其他情況下都不會做出的讓步；
- 債務人很可能破產或進行其他債務重組；
- 發行方或債務人財務困難導致該金融資產的活躍市場消失；
- 以大幅折扣購買或源生一項金融資產，該折扣反映了發生信用損失的事實。

本集團違約定義已被一致地應用于本集團的預期信用損失計算過程中對違約概率(PD)、違約風險敞口(EAD)及違約損失率(LGD)的模型建立。

## 55 風險管理(續)

### (a) 信用風險(續)

#### 預期信用損失計量(續)

#### (3) 預期信用損失計量的參數

根據信用風險是否發生顯著增加以及資產是否已發生信用減值，本集團對不同的資產分別以12個月或整個存續期的預期信用損失計量損失準備。相關定義如下：

- 違約概率是指借款人在未來 12 個月或在整個剩餘存續期，無法履行其償付義務的可能性。
- 違約損失率是指本集團對違約敞口發生損失程度做出的預期。根據交易對手的類型、追索的方式和優先級，以及擔保品或其他信用支持的可獲得性不同，違約損失率也有所不同。違約損失率為違約發生時風險敞口損失的百分比，以未來 12 個月內或整個存續期為基準進行計算。
- 違約風險敞口是指在未來 12 個月或在整個剩餘存續期中，在違約發生時，本集團應被償付的金額。

本集團定期監控并覆核預期信用損失計算相關的假設包括各期限下的違約概率及擔保品價值的變動情況。

本集團已將具有類似風險特徵的敞口進行歸類，分別估計違約概率、違約損失率、違約風險敞口等風險參數，在2020年度，基于數據積累及評估疫情影響後，優化更新了相關模型及參數。本集團獲取了充分的信息，確保其統計上的可靠性。本集團在持續評估和跟進逐個客戶及其金融資產的情況的基礎上計提預期信用損失準備。

中信銀行股份有限公司  
合併年度財務報表附註  
截至2020年12月31日止年度  
(除特別注明外，以人民幣百萬元列示)

55 風險管理(續)

(a) 信用風險(續)

預期信用損失計量(續)

(4) 前瞻性信息

信用風險顯著增加的評估及預期信用損失的計算均涉及前瞻性信息。本集團通過進行歷史數據分析，識別出影響各資產組合信用風險及預期信用損失的關鍵經濟指標。

這些經濟指標對違約概率的影響，對不同的金融工具有所不同。本集團每年對這些經濟指標進行預測，並進行回歸分析，在此過程中本集團運用了專家判斷，根據專家判斷的結果，確定這些經濟指標對違約概率和違約敞口的影響。

除了提供基準經濟情景外，本集團結合統計分析及專家判斷結果來確定其他可能的情景及其權重。本集團以加權的12個月預期信用損失(第一階段)或加權的整個存續期預期信用損失(第二階段及第三階段)計量相關的減值準備。上述加權信用損失是由各情景下預期信用損失乘以相應情景的權重計算得出。

宏觀經濟情景及權重信息

本集團通過進行歷史數據分析，識別出影響各業務類型信用風險及預期信用損失的關鍵經濟指標。本集團綜合考慮內外部數據、專家預測以及未來的最佳估計，定期完成樂觀、基準和悲觀三種國內宏觀情景和宏觀指標的預測，用于資產減值模型。其中，基準情景定義為未來最可能發生的情況，作為其他情景的比較基礎。樂觀和悲觀分屬比基準情景更好和更差且較為可能發生的情景。

由于新冠肺炎疫情對宏觀經濟的衝擊，管理層于本報告期內，基于最新的歷史數據，重新評估并更新影響預期信用損失的關鍵經濟指標及其預測值。其中，目前基準情景下使用的經濟預測指標，如工業增加值、社會消費品零售總額、廣義貨幣供應量等，與研究機構的預測數據基本一致。



中信銀行股份有限公司  
合併年度財務報表附註  
截至 2020 年 12 月 31 日止年度  
(除特別注明外，以人民幣百萬元列示)

55 風險管理(續)

(a) 信用風險(續)

預期信用損失計量(續)

(4) 前瞻性信息(續)

2020年度，本集團考慮了不同的宏觀經濟情景，用于估計預期信用損失的重要宏觀經濟假設列示如下：

項目	範圍
工業增加值	5.00%~9.00%
社會消費品零售總額	9.00%~20.00%
廣義貨幣供應量	7.00%~14.00%

目前本集團採用的基準情景權重等于樂觀情景權重與悲觀情景權重之和。集團根據未來12個月三種情形下信用損失的加權平均值計提階段一的信用損失準備金，根據未來存續期內三種情形下信用損失的加權平均值計提階段二及階段三信用損失準備金。

對於無法建立回歸模型的資產組合，如客戶違約率極低，或沒有合適的內部評級數據的資產組合等，本集團主要采用已建立回歸模型的類似組合的預期損失比，以便增加現有減值模型的覆蓋範圍。

中信銀行股份有限公司  
合併年度財務報表附註  
截至2020年12月31日止年度  
(除特別注明外，以人民幣百萬元列示)

55 風險管理(續)

(a) 信用風險(續)

預期信用損失計量(續)

(5) 敏感性資訊及管理層疊加

上述預期信用損失計量使用的參數以及前瞻性信息的變化會對信用風險顯著增加的評估和預期信用損失的計量產生影響。

于2020年12月31日，假設樂觀情形的權重增加10%，而基礎情形的權重減少10%，本集團和本行的信用減值準備將減少不超過當前信用減值準備的5%；假設悲觀情形的權重增加10%，而基礎情形的權重減少10%，本集團和本行的信用減值準備將增加不超過當前信用減值準備的5%。

于2020年12月31日，假設宏觀經濟因子係數整體增幅5%，本集團和本行的信用減值準備將減少不超過當前信用減值準備的10%；假設宏觀經濟因子係數整體降幅5%，本集團和本行的信用減值準備將增加不超過當前信用減值準備的10%。

于2020年度，新型冠狀病毒肺炎疫情對宏觀經濟產生較大衝擊，本集團積極響應國家政府號召，對受疫情影響嚴重的客戶提供紓困支持，但由于延緩還款仍未充分暴露，本報告期內，管理層對新冠肺炎疫情的影響進行疊加調整，此調整對預期信用損失影響不重大。

未發生信用減值貸款的損失準備由階段一和階段二的預期信用損失組成，分別為12個月預期信用損失和整個存續期預期信用損失。信用風險顯著增加會導致貸款從階段一轉移到階段二；下表列示了保持風險狀況不變，未發生信用減值貸款全部按照12個月預期信用損失產生的影響。

	2020年12月31日	2019年12月31日
未發生信用減值貸款		
假設未減值貸款均處於階段一下		
的信用減值準備	70,009	59,919
階段劃分的影響	3,101	2,098
目前實際信用減值準備	73,110	62,017

中信銀行股份有限公司  
 合併年度財務報表附註  
 截至 2020 年 12 月 31 日止年度  
 (除特別注明外，以人民幣百萬元列示)

**55 風險管理(續)**

**(a) 信用風險(續)**

**(i) 最大信用風險敞口**

在不考慮可利用的擔保物或其他信用增級的情況下，於報告期末的最大信用風險敞口是指每項金融資產減去其減值準備後的賬面淨值。最大信用風險敞口金額列示如下：

	2020 年 12 月 31 日				合計
	階段一	階段二	階段三	不適用	
存放中央銀行款項	429,218	-	-	-	429,218
存放同業及其他金融機構款項	133,392	-	-	-	133,392
拆出資金	168,380	-	-	-	168,380
衍生金融資產	-	-	-	40,064	40,064
買入返售金融資產	111,110	-	-	-	111,110
發放貸款及墊款(注釋(i))	4,253,422	74,042	25,608	7,124	4,360,196
金融投資					
-以公允價值計量且其變動計入損益	-	-	-	405,632	405,632
-以攤餘成本計量的其他金融資產	937,552	3,818	18,046	-	959,416
-以公允價值計量且其變動計入其他綜合收益	723,505	132	487	-	724,124
-指定以公允價值計量且其變動計入其他綜合收益	-	-	-	3,560	3,560
其他金融資產	19,002	3,450	733	-	23,185
小計	6,775,581	81,442	44,874	456,380	7,358,277
信貸承諾風險敞口	1,476,141	888	92	-	1,477,121
最大信用風險敞口	8,251,722	82,330	44,966	456,380	8,835,398

中信銀行股份有限公司  
 合併年度財務報表附註  
 截至 2020 年 12 月 31 日止年度  
 (除特別注明外，以人民幣百萬元列示)

**55 風險管理(續)**

**(a) 信用風險(續)**

**(i) 最大信用風險敞口(續)**

	2019 年 12 月 31 日				合計
	階段一	階段二	階段三	不適用	
存放中央銀行款項	456,813	-	-	-	456,813
存放同業及其他金融機構款項	121,297	-	-	-	121,297
拆出資金	204,547	-	-	-	204,547
衍生金融資產	-	-	-	17,117	17,117
買入返售金融資產	9,954	-	-	-	9,954
發放貸款及墊款(注釋(i))	3,798,800	71,130	15,757	6,915	3,892,602
金融投資					
-以公允價值計量且其 變動計入損益	-	-	-	317,546	317,546
-以攤餘成本計量的其他金融資產	907,906	10,458	5,870	-	924,234
-以公允價值計量且其 變動計入其他綜合收益	628,457	123	200	-	628,780
-指定以公允價值計量且其 變動計入其他綜合收益	-	-	-	3,036	3,036
其他金融資產	31,138	2,118	728	-	33,984
小計	<u>6,158,912</u>	<u>83,829</u>	<u>22,555</u>	<u>344,614</u>	<u>6,609,910</u>
信貸承諾風險敞口	<u>1,266,571</u>	<u>8,316</u>	<u>188</u>	<u>-</u>	<u>1,275,075</u>
最大信用風險敞口	<u>7,425,483</u>	<u>92,145</u>	<u>22,743</u>	<u>344,614</u>	<u>7,884,985</u>

本集團根據資產的品質狀況對資產風險特徵進行內部評級，按內部評級尺規將納入預期信用損失計量的金融資產的信用等級區分為「風險等級一」、「風險等級二」、「風險等級三」和「違約級」。「風險等級一」是指客戶在國內同行業中具有競爭優勢，基本面良好，業績表現優秀，經營實力和財務實力較強，公司治理結構良好；「風險等級二」是指客戶在行業競爭中處於中游位置，基本面一般，業績表現一般，經營實力和財務實力處於中游，公司治理結構基本健全；「風險等級三」是指客戶在行業競爭中處於較差位置，基本面較為脆弱，業績表現差，經營實力和財務實力偏弱，公司治理結構存在缺陷。違約級的標準與已發生信用減值的定義一致。該信用等級為本集團為內部信用風險管理目的所使用。

中信銀行股份有限公司  
 合併年度財務報表附註  
 截至 2020 年 12 月 31 日止年度  
 (除特別注明外，以人民幣百萬元列示)

55 風險管理(續)

(a) 信用風險(續)

(i) 最大信用風險敞口(續)

下表對納入預期信用損失評估範圍的發放貸款及墊款和金融投資按照信用風險等級進行了分析。下列金融資產的賬面價值即本集團就這些資產的最大信用風險敞口。

	2020 年 12 月 31 日					損失準備	賬面價值
	風險等級一	風險等級二	風險等級三	違約級	小計		
發放貸款及墊款(注釋(i))							
第 1 階段	3,447,373	782,522	66,723	-	4,296,618	(43,196)	4,253,422
第 2 階段	821	23,518	79,226	-	103,565	(29,523)	74,042
第 3 階段	-	-	-	78,592	78,592	(52,984)	25,608
金融投資							
-以攤餘成本計量的其他金融資產							
第 1 階段	711,830	229,100	-	-	940,930	(3,378)	937,552
第 2 階段	-	1,596	2,722	-	4,318	(500)	3,818
第 3 階段(注釋(ii))	-	-	-	27,938	27,938	(9,892)	18,046
-以公允價值計量且其變動計入 其他綜合收益							
第 1 階段	480,351	243,154	-	-	723,505	(1,503)	723,505
第 2 階段	132	-	-	-	132	(1)	132
第 3 階段	-	-	-	487	487	(1,147)	487
最大信用風險敞口	4,640,507	1,279,890	148,671	107,017	6,176,085	(142,124)	6,036,612

中信銀行股份有限公司  
 合併年度財務報表附註  
 截至 2020 年 12 月 31 日止年度  
 (除特別注明外，以人民幣百萬元列示)

**55 風險管理(續)**

**(a) 信用風險(續)**

**(i) 最大信用風險敞口(續)**

	2019 年 12 月 31 日						
	風險等級一	風險等級二	風險等級三	違約級	小計	損失準備	賬面價值
發放貸款及墊款(注釋(i))							
第 1 階段	3,143,219	621,373	69,770	-	3,834,362	(35,562)	3,798,800
第 2 階段	2,154	11,153	83,911	-	97,218	(26,088)	71,130
第 3 階段	-	-	-	69,596	69,596	(53,839)	15,757
金融投資							
-以攤餘成本計量的其他金融資產							
第 1 階段	830,071	80,948	501	-	911,520	(3,614)	907,906
第 2 階段	-	10,792	-	-	10,792	(334)	10,458
第 3 階段(注釋(ii))	-	-	-	8,698	8,698	(2,828)	5,870
-以公允價值計量且其變動計入 其他綜合收益							
第 1 階段	577,688	50,769	-	-	628,457	(1,331)	628,457
第 2 階段	-	123	-	-	123	(3)	123
第 3 階段	-	-	-	200	200	(297)	200
最大信用風險敞口	<u>4,553,132</u>	<u>775,158</u>	<u>154,182</u>	<u>78,494</u>	<u>5,560,966</u>	<u>(123,896)</u>	<u>5,438,701</u>

注釋：

- (i) 發放貸款及墊款包括以公允價值計量且其變動計入其他綜合收益的發放貸款及墊款，其減值沒有包含在該項目列示損失準備中。
- (ii) 該第 3 階段債權主要指定向資管計劃和資金信託計劃中的項目投資(附註 55(a)(viii))。

中信銀行股份有限公司  
 合併年度財務報表附註  
 截至 2020 年 12 月 31 日止年度  
 (除特別注明外，以人民幣百萬元列示)

**55 風險管理(續)**

**(a) 信用風險(續)**

**(ii) 預期信用損失計量**

下表列示了發放貸款及墊款賬面餘額的本年變動：

	<i>2020 年 12 月 31 日</i>		
	<i>階段 1</i>	<i>階段 2</i>	<i>階段 3</i>
年初餘額	3,834,362	97,218	69,596
轉移：			
階段 1 淨轉出	(122,850)	-	-
階段 2 淨轉入	-	21,769	-
階段 3 淨轉入	-	-	101,081
本年新發生，淨額 (注釋(i))	595,704	(14,205)	(22,769)
本年核銷	-	-	(69,129)
其他 (注釋(ii))	(10,598)	(1,217)	(187)
年末餘額	<u>4,296,618</u>	<u>103,565</u>	<u>78,592</u>
	<i>2019 年 12 月 31 日</i>		
	<i>階段 1</i>	<i>階段 2</i>	<i>階段 3</i>
年初餘額	3,457,641	93,676	65,433
轉移：			
階段 1 淨轉出	(113,799)	-	-
階段 2 淨轉入	-	42,217	-
階段 3 淨轉入	-	-	71,582
本年新發生，淨額 (注釋(i))	486,777	(38,913)	(6,733)
本年核銷	-	-	(60,686)
其他 (注釋(ii))	3,743	238	-
年末餘額	<u>3,834,362</u>	<u>97,218</u>	<u>69,596</u>

中信銀行股份有限公司  
 合併年度財務報表附註  
 截至 2020 年 12 月 31 日止年度  
 (除特別注明外，以人民幣百萬元列示)

**55 風險管理(續)**

**(a) 信用風險(續)**

**(ii) 預期信用損失計量(續)**

下表列示了金融投資賬面餘額的本年變動：

	<i>2020 年 12 月 31 日</i>		
	階段 1	階段 2	階段 3
年初餘額	1,539,977	10,915	8,898
轉移：			
階段 1 淨轉出	(3,337)	-	-
階段 2 淨轉出	-	(1,540)	-
階段 3 淨轉入	-	-	4,877
本年新發生，淨額(注釋(i))	131,136	(5,041)	15,073
本年核銷	-	-	(453)
其他(注釋(ii))	(3,341)	116	30
年末餘額	<u>1,664,435</u>	<u>4,450</u>	<u>28,425</u>
	<i>2019 年 12 月 31 日</i>		
	階段 1	階段 2	階段 3
年初餘額	1,286,574	3,995	1,385
轉移：			
階段 1 淨轉出	(11,260)	-	-
階段 2 淨轉入	-	10,368	-
階段 3 淨轉入	-	-	892
本年新發生，淨額(注釋(i))	253,869	(3,516)	6,810
本年核銷	-	-	(186)
其他(注釋(ii))	10,794	68	(3)
年末餘額	<u>1,539,977</u>	<u>10,915</u>	<u>8,898</u>

注釋：

(i) 本年新發生，淨額主要包括因購買、原生或除核銷外的終止確認而導致的賬面餘額變動。

(ii) 其他包括應收利息變動及外匯變動的影響。



中信銀行股份有限公司  
 合併年度財務報表附註  
 截至 2020 年 12 月 31 日止年度  
 (除特別注明外，以人民幣百萬元列示)

**55 風險管理(續)**

**(a) 信用風險(續)**

**(ii) 預期信用損失計量(續)**

下表列示了發放貸款及墊款減值準備的本年變動：

	<i>2020 年 12 月 31 日</i>		
	階段 1	階段 2	階段 3
年初餘額	36,015	26,088	53,853
轉移(注釋(i))：			
階段 1 淨轉出	(3,367)	-	-
階段 2 淨轉入	-	879	-
階段 3 淨轉入	-	-	45,021
本年新發生，淨額(注釋(ii))	10,575	(4,962)	(3,043)
參數變化(注釋(iii))	165	7,668	16,349
本年核銷	-	-	(69,129)
其他(注釋(iv))	346	(146)	9,939
年末餘額	<u>43,734</u>	<u>29,527</u>	<u>52,990</u>
	<i>2019 年 12 月 31 日</i>		
	階段 1	階段 2	階段 3
年初餘額	32,072	22,788	46,372
轉移(注釋(i))：			
階段 1 淨轉出	(2,328)	-	-
階段 2 淨轉入	-	6,134	-
階段 3 淨轉入	-	-	42,339
本年新發生，淨額(注釋(ii))	5,769	(8,610)	(1,738)
參數變化(注釋(iii))	327	5,747	21,153
本年核銷	-	-	(60,686)
其他(注釋(iv))	175	29	6,413
年末餘額	<u>36,015</u>	<u>26,088</u>	<u>53,853</u>

中信銀行股份有限公司  
 合併年度財務報表附註  
 截至 2020 年 12 月 31 日止年度  
 (除特別注明外，以人民幣百萬元列示)

**55 風險管理(續)**

**(a) 信用風險(續)**

**(ii) 預期信用損失計量(續)**

下表列示了金融投資減值準備的本年變動：

	2020 年 12 月 31 日		
	階段 1	階段 2	階段 3
年初餘額	4,945	337	3,125
轉移(注釋(i))：			
階段 1 淨轉出	(55)	-	-
階段 2 淨轉出	-	(27)	-
階段 3 淨轉入	-	-	1,408
本年新發生，淨額(注釋(ii))	96	(152)	3,931
參數變化(注釋(iii))	(85)	343	3,034
本年核銷	-	-	(453)
其他(注釋(iv))	(20)	-	(6)
年末餘額	<u>4,881</u>	<u>501</u>	<u>11,039</u>

中信銀行股份有限公司  
 合併年度財務報表附註  
 截至 2020 年 12 月 31 日止年度  
 (除特別注明外，以人民幣百萬元列示)

**55 風險管理(續)**

**(a) 信用風險(續)**

**(ii) 預期信用損失計量(續)**

	2019 年 12 月 31 日		
	階段 1	階段 2	階段 3
年初餘額	3,407	154	848
轉移(注釋(i))：			
階段 1 淨轉出	(56)	-	-
階段 2 淨轉入	-	195	-
階段 3 淨轉入	-	-	138
本年新發生，淨額(注釋(ii))	1,610	(12)	2,135
參數變化(注釋(iii))	(23)	-	190
本年核銷	-	-	(186)
其他(注釋(iv))	7	-	-
年末餘額	4,945	337	3,125

注釋：

- (i) 本年減值準備的轉移項目主要包括階段變化對預期信用損失計量產生的影響。
- (ii) 本年新發生，淨額主要包括因購買、源生或除核銷外的終止確認而導致的減值準備的變動。
- (iii) 參數變化主要包括風險敞口變化以及除階段轉移影響外的模型參數常規更新導致的違約概率和違約損失率的變化對預期信用損失產生的影響。
- (iv) 其他包括收回已核銷、應收利息減值準備的變動以及由於匯率變動產生的影響。

中信銀行股份有限公司  
 合併年度財務報表附註  
 截至 2020 年 12 月 31 日止年度  
 (除特別注明外，以人民幣百萬元列示)

**55 風險管理(續)**

**(a) 信用風險(續)**

(iii) 發放貸款及墊款按借款人行業分佈情況分析：

	2020 年 12 月 31 日			2019 年 12 月 31 日		
	貸款 總額	%	附擔保物 貸款	貸款 總額	%	附擔保物 貸款
公司類貸款						
-租賃和商務服務	413,523	9.2	199,937	352,732	8.8	190,879
-水利、環境和公共設施管理業	339,006	7.6	135,038	268,942	6.7	124,285
-製造業	326,803	7.3	153,858	257,675	6.4	114,547
-房地產開發業	287,608	6.4	245,771	288,975	7.2	256,672
-批發和零售業	156,957	3.5	103,455	146,883	3.7	87,346
-交通運輸、倉儲和郵政業	134,379	3.0	73,948	152,127	3.8	70,036
-建築業	99,894	2.2	55,028	94,701	2.4	44,461
-電力、燃氣及水的 生產和供應業	86,006	1.9	42,704	66,215	1.7	47,132
-公共及社會機構	10,701	0.2	770	12,743	0.3	6,733
-其他客戶	315,523	7.0	119,119	314,526	7.8	135,663
小計	2,170,400	48.3	1,129,628	1,955,519	48.8	1,077,754
個人類貸款	1,891,900	42.2	1,301,553	1,730,814	43.2	1,142,987
貼現貸款	411,007	9.2	-	311,654	7.7	-
應計利息	12,592	0.3	-	10,104	0.3	-
發放貸款及墊款總額	<u>4,485,899</u>	<u>100.0</u>	<u>2,431,181</u>	<u>4,008,091</u>	<u>100.0</u>	<u>2,220,741</u>

(iv) 發放貸款及墊款按地區分佈情況分析：

	2020 年 12 月 31 日			2019 年 12 月 31 日		
	貸款 總額	%	附擔保物 貸款	貸款 總額	%	附擔保物 貸款
環渤海地區(包括總部)	1,269,385	28.3	426,551	1,224,035	30.5	420,248
長江三角洲	1,089,758	24.3	661,154	920,846	23.0	592,602
珠江三角洲及海峽西岸	681,024	15.2	516,328	598,313	14.9	472,112
中部地區	612,438	13.7	355,493	534,366	13.3	329,238
西部地區	544,949	12.1	326,333	474,109	11.8	275,498
東北地區	89,167	2.0	60,338	77,694	1.9	55,767
中國境外	186,586	4.1	84,984	168,624	4.3	75,276
應計利息	12,592	0.3	-	10,104	0.3	-
總額	<u>4,485,899</u>	<u>100.0</u>	<u>2,431,181</u>	<u>4,008,091</u>	<u>100.0</u>	<u>2,220,741</u>

中信銀行股份有限公司  
 合併年度財務報表附註  
 截至 2020 年 12 月 31 日止年度  
 (除特別注明外，以人民幣百萬元列示)

**55 風險管理(續)**

**(a) 信用風險(續)**

(v) 發放貸款及墊款按擔保方式分佈情況分析：

	<u>2020 年 12 月 31 日</u>	<u>2019 年 12 月 31 日</u>
信用貸款	1,118,670	976,047
保證貸款	512,449	489,545
附擔保物貸款	2,431,181	2,220,741
其中：抵押貸款	1,979,989	1,822,815
質押貸款	<u>451,192</u>	<u>397,926</u>
小計	4,062,300	3,686,333
貼現貸款	411,007	311,654
應計利息	<u>12,592</u>	<u>10,104</u>
貸款和墊款總額	<u>4,485,899</u>	<u>4,008,091</u>

(vi) 已重組的發放貸款及墊款

	<u>2020 年 12 月 31 日</u>		<u>2019 年 12 月 31 日</u>	
	<u>總額</u>	<u>占貸款及 墊款總額 百分比</u>	<u>總額</u>	<u>占貸款及 墊款總額 百分比</u>
已重組的發放貸款及墊款	22,030	0.49%	22,792	0.57%
–逾期超過 3 個月的已重組 發放貸款及墊款	14,174	0.32%	10,800	0.27%

已重組的發放貸款及墊款是指因為債務人的財務狀況變差或債務人沒有能力按原本的還款計畫還款，而需重組或磋商的貸款或墊款，而其修改的還款條款乃本集團原先不做考慮的優惠。於 2020 年 12 月 31 日，債務人發生財務困難的情況下，債權人按照其與債務人達成的協議或者法院的裁定做出讓步的事項不重大。

中信銀行股份有限公司  
 合併年度財務報表附註  
 截至 2020 年 12 月 31 日止年度  
 (除特別注明外，以人民幣百萬元列示)

**55 風險管理(續)**

**(a) 信用風險(續)**

(vii) 債務工具按照信用評級進行分類

本集團採用信用評級方法監控持有的債券組合信用風險狀況。評級參照債券發行機構所在國家主要評級機構的評級。於報告日債券投資賬面價值按投資評級分佈如下：

	2020 年 12 月 31 日					合計
	未評級 (注釋(i))	AAA	AA	A	A 以下	
債務工具按發行方劃分：						
-政府	593,075	225,197	13,536	5,350	10	837,168
-政策性銀行	114,669	-	-	5,860	-	120,529
-公共實體	8	-	1,965	5	23	2,001
-銀行及非銀行 金融機構	58,546	346,741	4,675	24,808	7,335	442,105
-企業	44,691	27,445	7,728	12,201	10,596	102,661
定向資產管理計劃	102,318	-	-	-	-	102,318
資金信託計劃	182,086	-	-	-	-	182,086
合計	<u>1,095,393</u>	<u>599,383</u>	<u>27,904</u>	<u>48,224</u>	<u>17,964</u>	<u>1,788,868</u>
	2019 年 12 月 31 日					合計
	未評級 (注釋(i))	AAA	AA	A	A 以下	
債務工具按發行方劃分：						
-政府	490,734	175,718	14,895	1,786	-	683,133
-政策性銀行	94,455	-	-	6,062	-	100,517
-公共實體	-	102	346	-	-	448
-銀行及非銀行 金融機構	35,558	321,254	6,151	25,349	9,531	397,843
-企業	44,596	36,881	11,023	15,593	9,188	117,281
定向資產管理計劃	185,854	-	406	-	17	186,277
資金信託計劃	157,194	-	-	-	-	157,194
合計	<u>1,008,391</u>	<u>533,955</u>	<u>32,821</u>	<u>48,790</u>	<u>18,736</u>	<u>1,642,693</u>

注釋：

- (i) 本集團持有的未評級債務工具主要為國債，政策性銀行金融債券，商業銀行債券，非銀行金融機構債券，定向資產管理計畫及資金信託計畫。

中信銀行股份有限公司  
合併年度財務報表附註  
截至 2020 年 12 月 31 日止年度  
(除特別注明外，以人民幣百萬元列示)

55 風險管理(續)

(a) 信用風險(續)

(viii) 金融投資中定向資產管理計畫和資金信託計畫按投資基礎資產的分析

	2020 年 12 月 31 日	2019 年 12 月 31 日
定向資產管理計畫 和資金信託計畫		
—一般信貸類資產	260,555	265,969
—銀行票據類資產	34,298	80,513
總額	294,853	346,482

本集團對於定向資產管理計畫和資金信託計畫的信貸類資產納入綜合授信管理體系，對債務人的風險敞口進行統一授信和管理。其中的信貸類資產的擔保方式包括保證、抵押、質押。

## 55 風險管理(續)

### (b) 市場風險

市場風險是指因市場價格(利率、匯率、股票價格和商品價格)的不利變動而使本集團表內和表外業務發生損失的風險。本集團建立了涵蓋市場風險識別、計量、監測和控制環節的市場風險管理制度體系，通過產品准入審批和限額管理對市場風險進行管理，將潛在的市場風險損失控制在可接受水準。

本集團風險內控委員會負責審批市場風險管理的重要政策制度，建立恰當的組織結構和資訊系統以有效識別、計量、監測和控制各項業務所承擔的市場風險，確保足夠的人力、物力等資源投入以加強市場風險管理。風險管理部門獨立對全行市場風險進行管理和控制，負責擬定市場風險管理政策制度和授權限額，提供獨立市場風險報告，以有效識別、計量及監測全行市場風險。業務部門負責在日常經營活動中主動履行市場風險管理職責，有效識別、計量、控制經營行為中涉及各種市場風險要素，確保業務發展和風險承擔之間的動態平衡。

本集團使用敏感性指標、外匯敞口、利率重定價缺口等作為監控市場風險的主要工具。

本集團日常業務面臨的市場風險包括利率風險和外匯風險。

#### 利率風險

本集團利率風險主要來源於資產負債利率重新定價期限錯配對收益的影響，以及市場利率變動對資金交易頭寸的影響。

對於資產負債業務的重定價風險，本集團主要通過缺口分析進行評估、監測，並根據缺口現狀調整浮動利率貸款與固定利率貸款比重、調整貸款重定價週期、優化存款期限結構等。

對於資金交易頭寸的利率風險，本集團採用久期分析、敏感度分析、壓力測試和情景模擬等方法進行有效監控、管理和報告。



中信銀行股份有限公司  
 合併年度財務報表附註  
 截至 2020 年 12 月 31 日止年度  
 (除特別注明外，以人民幣百萬元列示)

55 風險管理(續)

(b) 市場風險(續)

利率風險(續)

下表列示於報告年末資產與負債於相關期間及預期下一個復位價日期(或合同到期日，以較早者為準)的平均利率。

	平均利率 注釋(i)	2020 年 12 月 31 日					
		合計	不計息	3 個月內	3 個月至 1 年	1 年至 5 年	5 年以上
<b>資產</b>							
現金及存放中央銀行款項	1.51%	435,169	19,013	416,156	-	-	-
存放同業及其他金融機構款項	2.19%	133,392	437	99,947	33,008	-	-
拆出資金	1.90%	168,380	1,358	104,955	55,867	6,200	-
買入返售金融資產	1.62%	111,110	12	111,098	-	-	-
發放貸款及墊款(注釋(ii))	5.31%	4,360,196	12,441	2,762,743	1,360,509	212,950	11,553
金融投資							
—以公允價值計量且其變動計入損益		405,632	288,749	55,957	37,944	14,036	8,946
—以攤餘成本計量	4.00%	959,416	10,357	55,805	129,048	483,533	280,673
—以公允價值計量且其變動計入 其他綜合收益	3.22%	724,124	6,554	88,146	134,983	398,216	96,225
—指定以公允價值計量且其變動計入 其他綜合收益		3,560	3,560	-	-	-	-
其他		210,182	210,182	-	-	-	-
資產合計		<u>7,511,161</u>	<u>552,663</u>	<u>3,694,807</u>	<u>1,751,359</u>	<u>1,114,935</u>	<u>397,397</u>

中信銀行股份有限公司  
 合併年度財務報表附註  
 截至 2020 年 12 月 31 日止年度  
 (除特別注明外，以人民幣百萬元列示)

55 風險管理(續)

(b) 市場風險(續)

利率風險(續)

	平均利率 注釋(i)	2020 年 12 月 31 日					
		合計	不計息	3 個月內	3 個月至 1 年	1 年至 5 年	5 年以上
<b>負債</b>							
向中央銀行借款	3.25%	224,391	-	9,279	215,112	-	-
同業及其他金融機構存放款項	2.36%	1,163,641	3,508	868,561	291,572	-	-
拆入資金	2.39%	57,756	201	19,560	32,187	5,808	-
以公允價值計量且其變動 計入損益的金融負債		8,654	8,409	-	-	94	151
賣出回購金融資產款	2.03%	75,271	-	62,078	13,193	-	-
吸收存款	2.10%	4,572,286	65,645	3,230,793	551,612	724,210	26
已發行債務憑證	3.13%	732,958	2,773	194,831	348,184	77,200	109,970
租賃負債	4.55%	10,504	770	784	2,075	5,688	1,187
其他		105,662	105,662	-	-	-	-
負債合計		6,951,123	186,968	4,385,886	1,453,935	813,000	111,334
資產負債盈餘/(缺口)		560,038	365,695	(691,079)	297,424	301,935	286,063

中信銀行股份有限公司  
 合併年度財務報表附註  
 截至 2020 年 12 月 31 日止年度  
 (除特別注明外，以人民幣百萬元列示)

55 風險管理(續)

(b) 市場風險(續)

利率風險(續)

	平均利率 注釋(i)	2019 年 12 月 31 日					
		合計	不計息	3 個月內	3 個月至 1 年	1 年至 5 年	5 年以上
<b>資產</b>							
現金及存放中央銀行款項	1.55%	463,158	17,743	445,415	-	-	-
存放同業及其他金融機構款項	2.00%	121,297	1,349	53,285	66,663	-	-
拆出資金	2.82%	204,547	1,218	149,333	39,546	14,450	-
買入返售金融資產	2.13%	9,954	-	9,954	-	-	-
發放貸款及墊款(注釋(ii))	5.60%	3,892,602	9,958	1,629,459	2,073,626	166,427	13,132
金融投資							
-以公允價值計量且其變動計入損益		317,546	219,536	49,923	26,845	15,508	5,734
-以攤餘成本計量	4.39%	924,234	112	362,026	78,763	367,340	115,993
-以公允價值計量且其變動計入 其他綜合收益	3.66%	628,780	427	44,913	92,694	348,325	142,421
-指定以公允價值計量且其變動計入 其他綜合收益		3,036	3,036	-	-	-	-
其他		185,279	185,279	-	-	-	-
資產合計		6,750,433	438,658	2,744,308	2,378,137	912,050	277,280

中信銀行股份有限公司  
 合併年度財務報表附註  
 截至 2020 年 12 月 31 日止年度  
 (除特別注明外，以人民幣百萬元列示)

55 風險管理(續)

(b) 市場風險(續)

利率風險(續)

	平均利率 注釋(i)	2019 年 12 月 31 日					
		合計	不計息	3 個月內	3 個月至 1 年	1 年至 5 年	5 年以上
<b>負債</b>							
向中央銀行借款	3.34%	240,298	-	11,358	228,940	-	-
同業及其他金融機構存放款項	2.79%	951,122	2,710	702,939	245,473	-	-
拆入資金	2.89%	92,539	484	57,432	31,714	2,909	-
以公允價值計量且其變動 計入損益的金融負債		847	716	131	-	-	-
賣出回購金融資產款	2.40%	111,838	23	80,155	31,660	-	-
吸收存款	2.08%	4,073,258	50,932	2,782,857	645,144	593,397	928
已發行債務憑證	3.80%	650,274	3,512	71,769	458,267	9,022	107,704
租賃負債	4.68%	10,896	790	11	108	5,303	4,684
其他		86,837	86,837	-	-	-	-
負債合計		6,217,909	146,004	3,706,652	1,641,306	610,631	113,316
資產負債盈餘/(缺口)		532,524	292,654	(962,344)	736,831	301,419	163,964

中信銀行股份有限公司  
合併年度財務報表附註  
截至 2020 年 12 月 31 日止年度  
(除特別注明外，以人民幣百萬元列示)

55 風險管理(續)

(b) 市場風險(續)

利率風險(續)

注釋：

- (i) 平均利率是指本年利息收入/支出對平均計息資產/負債的比率。
- (ii) 本集團以上列報為「3 個月內」重定價的發放貸款及墊款包括於 2020 年 12 月 31 日餘額為人民幣 365.26 億元的逾期金額(扣除減值損失準備)(2019 年 12 月 31 日：人民幣 437.91 億元)。

本集團採用敏感性分析衡量利率變化對本集團淨利息收入的可能影響。下表列出本集團於 2020 年 12 月 31 日和 2019 年 12 月 31 日按當日資產和負債進行利率敏感性分析結果。

	2020 年 12 月 31 日		2019 年 12 月 31 日	
	利息淨收入	其他綜合收益	利息淨收入	其他綜合收益
上升 100 個基點	(4,680)	(4,708)	(4,097)	(3,407)
下降 100 個基點	4,680	4,708	4,097	3,407

以上敏感性分析基於非衍生資產和負債具有靜態的利率風險結構以及某些簡化的假設。有關的分析僅衡量一年內利率變化，反映為一年內本集團非衍生資產和負債的重新定價對本集團按年化計算利息收入的影響，基於以下假設：(i)所有在三個月內及三個月後但一年內重新定價或到期的資產和負債均假設在有關期間開始時重新定價或到期；(ii)收益率曲線隨利率變化而平行移動；及(iii)資產和負債組合並無其他變化，且所有頭寸將會被持有，並在到期後續期。本分析並不會考慮管理層可能採用風險管理方法所產生的影響。由於基於上述假設，利率增減導致本集團淨利息收入出現的實際變化可能與此敏感性分析的結果不同。

外匯風險

外匯風險是指因匯率的不利變動而使銀行表內和表外業務發生損失的風險。本集團主要採用外匯敞口分析來衡量匯率風險的大小，並通過即期和遠期外匯交易及將以外幣為單位的資產與相同幣種的對應負債匹配來管理其外匯風險，並適當運用衍生金融工具(主要是外匯掉期)管理外幣資產負債組合。

中信銀行股份有限公司  
 合併年度財務報表附註  
 截至 2020 年 12 月 31 日止年度  
 (除特別注明外，以人民幣百萬元列示)

**55 風險管理(續)**

**(b) 市場風險(續)**

外匯風險(續)

各資產負債項目於報告期末的外匯風險敞口如下：

	2020 年 12 月 31 日				合計
	人民幣	美元 (折人民幣)	港幣 (折人民幣)	其他 (折人民幣)	
<b>資產</b>					
現金及存放中央銀行款項	421,605	12,678	648	238	435,169
存放同業及其他金融機構款項	74,840	42,776	7,461	8,315	133,392
拆出資金	89,233	64,482	13,194	1,471	168,380
買入返售金融資產	110,964	146	-	-	111,110
發放貸款及墊款	4,096,592	134,953	103,010	25,641	4,360,196
金融投資					
-以公允價值計量且其變動計入損益	391,754	13,167	711	-	405,632
-以攤餘成本計量	954,051	943	-	4,422	959,416
-以公允價值計量且其變動計入其他綜合收益	635,191	64,566	17,353	7,014	724,124
-指定以公允價值計量且其變動計入其他綜合收益	3,021	447	92	-	3,560
其他	202,101	2,894	4,372	815	210,182
<b>資產合計</b>	<b>6,979,352</b>	<b>337,052</b>	<b>146,841</b>	<b>47,916</b>	<b>7,511,161</b>
<b>負債</b>					
向中央銀行借款	224,391	-	-	-	224,391
同業及其他金融機構存放款項	1,155,765	6,698	1,035	143	1,163,641
拆入資金	45,224	10,949	904	679	57,756
以公允價值計量且其變動計入損益的金融負債	8,407	246	1	-	8,654
賣出回購金融資產款	75,271	-	-	-	75,271
吸收存款	4,140,522	256,705	153,292	21,767	4,572,286
已發行債務憑證	723,118	9,840	-	-	732,958
租賃負債	9,828	20	478	178	10,504
其他	100,756	2,188	2,452	266	105,662
<b>負債合計</b>	<b>6,483,282</b>	<b>286,646</b>	<b>158,162</b>	<b>23,033</b>	<b>6,951,123</b>
<b>資產負債盈餘/(缺口)</b>	<b>496,070</b>	<b>50,406</b>	<b>(11,321)</b>	<b>24,883</b>	<b>560,038</b>
信貸承諾	1,393,096	71,704	3,599	8,722	1,477,121
衍生金融工具(注釋(i))	21,081	(39,417)	40,847	(18,375)	4,136

中信銀行股份有限公司  
 合併年度財務報表附註  
 截至 2020 年 12 月 31 日止年度  
 (除特別注明外，以人民幣百萬元列示)

**55 風險管理(續)**

**(b) 市場風險(續)**

外匯風險(續)

各資產負債項目於報告日的外匯風險敞口如下(續)：

	2019 年 12 月 31 日				合計
	人民幣	美元 (折人民幣)	港幣 (折人民幣)	其他 (折人民幣)	
<b>資產</b>					
現金及存放中央銀行款項	445,569	16,679	694	216	463,158
存放同業及其他金融機構款項	96,334	16,579	2,598	5,786	121,297
拆出資金	123,725	55,649	20,516	4,657	204,547
買入返售金融資產	9,954	-	-	-	9,954
發放貸款及墊款	3,655,998	112,700	105,842	18,062	3,892,602
金融投資					
-以公允價值計量且其變動計入損益	293,217	20,862	3,467	-	317,546
-以攤餘成本計量	922,228	2,006	-	-	924,234
-以公允價值計量且其變動計入其他綜合收益	538,355	64,153	17,903	8,369	628,780
-指定以公允價值計量且其變動計入其他綜合收益	2,557	178	301	-	3,036
其他	175,304	4,679	4,550	746	185,279
<b>資產合計</b>	<b>6,263,241</b>	<b>293,485</b>	<b>155,871</b>	<b>37,836</b>	<b>6,750,433</b>
<b>負債</b>					
向中央銀行借款	240,298	-	-	-	240,298
同業及其他金融機構存放款項	942,867	7,842	331	82	951,122
拆入資金	75,315	16,858	216	150	92,539
以公允價值計量且其變動計入損益的金融負債	715	132	-	-	847
賣出回購金融資產款	111,838	-	-	-	111,838
吸收存款	3,700,005	200,762	154,291	18,200	4,073,258
已發行債務憑證	628,885	21,389	-	-	650,274
租賃負債	10,183	4	559	150	10,896
其他	80,992	1,724	3,855	266	86,837
<b>負債合計</b>	<b>5,791,098</b>	<b>248,711</b>	<b>159,252</b>	<b>18,848</b>	<b>6,217,909</b>
<b>資產負債盈餘/(缺口)</b>	<b>472,143</b>	<b>44,774</b>	<b>(3,381)</b>	<b>18,988</b>	<b>532,524</b>
信貸承諾	1,169,606	84,385	13,294	7,790	1,275,075
衍生金融工具(注釋 <i>i</i> )	(9,194)	(27,398)	45,836	(7,770)	1,474

中信銀行股份有限公司  
合併年度財務報表附註  
截至 2020 年 12 月 31 日止年度  
(除特別注明外，以人民幣百萬元列示)

55 風險管理(續)

(b) 市場風險(續)

外匯風險(續)

注釋：

- (i) 衍生金融工具反映貨幣衍生工具的名義本金淨額，包括未交割的即期外匯、遠期外匯、外匯掉期和貨幣期權。

本集團採用敏感性分析衡量匯率變化對本集團利潤的可能影響。下表列出於 2020 年 12 月 31 日及 2019 年 12 月 31 日按當日貨幣性資產和負債進行匯率敏感性分析結果。

	2020 年 12 月 31 日		2019 年 12 月 31 日	
	稅前利潤	其他綜合收益	稅前利潤	其他綜合收益
升值 5%	2,326	25	3,529	23
貶值 5%	(2,326)	(25)	(3,529)	(23)

以上敏感性分析基於資產和負債具有靜態的匯率風險結構以及以下假設：(i)各種匯率敏感度是指各幣種對人民幣於報告日當天收盤(中間價)匯率絕對值波動 5% 造成的匯兌損益；(ii)各幣種對人民幣匯率同時同向波動且未考慮不同貨幣匯率變動之間的相關性；(iii)計算外匯敞口時，包含了即期外匯敞口、遠期外匯敞口和期權，且所有頭寸將會被持有，並在到期後續期。本分析並不會考慮管理層可能採用風險管理方法所產生的影響。由於基於上述假設，匯率變化導致本集團利潤出現的實際變化可能與此敏感性分析的結果不同。貴金屬被包含在本敏感性分析計算的貨幣敞口中。



## 55 風險管理(續)

### (c) 流動性風險

流動性風險是指本集團無法以合理成本及時獲得充足資金，用於償付到期債務、履行其他支付義務和滿足正常業務開展的其他資金需求的風險。本集團流動性風險主要源於資產負債期限結構錯配，客戶集中提款等。

本集團實行統一的流動性風險管理模式，總行負責制定本集團流動性風險管理政策、策略等，在法人機構層面集中管理流動性風險；境內外附屬機構在本集團總體流動性風險管理政策框架內，根據監管機構要求，制定自身的流動性風險管理策略、程式等。

本集團根據整體資產負債情況和市場狀況，設定各種比例指標和業務限額管理流動性風險；並通過持有流動性資產滿足日常經營中可能發生的不可預知的支付需求。

本集團主要運用如下手段對流通性情況進行監測分析：

- 流動性缺口分析；
- 流動性指標檢測(包括但不限於流動性覆蓋率、淨穩定資金比例、存貸比、流動性比例、流動性缺口率、超額備付率等監管指標和內部管理目標)；
- 情景分析；
- 壓力測試。

在此基礎上，本集團建立了流動性風險的定期報告機制，及時向高級管理層報告流動性風險最新情況。

中信銀行股份有限公司  
 合併年度財務報表附註  
 截至 2020 年 12 月 31 日止年度  
 (除特別注明外，以人民幣百萬元列示)

55 風險管理(續)

(c) 流動性風險(續)

下表列示資產與負債於報告期末根據相關剩餘到期還款日的分析：

	2020 年 12 月 31 日						合計
	即期償還	3 個月內	3 個月至 1 年	1 至 5 年	5 年以上	無期限 (注釋(i))	
<b>資產</b>							
現金及存放中央銀行款項	63,328	800	2,400	-	-	368,641	435,169
存放同業及其他金融機構款項	75,188	24,712	33,244	-	-	248	133,392
拆出資金	-	105,477	56,703	6,200	-	-	168,380
買入返售金融資產	-	111,110	-	-	-	-	111,110
發放貸款及墊款(注釋(ii))	18,656	804,134	1,143,277	993,925	1,341,365	58,839	4,360,196
金融投資							
-以公允價值計量且其變動計入損益	-	55,773	38,050	14,227	16,291	281,291	405,632
-以攤餘成本計量	-	50,108	130,307	482,226	280,614	16,161	959,416
-以公允價值計量且其變動計入其他綜合收益	-	77,111	140,707	409,237	96,828	241	724,124
-指定以公允價值計量且其變動計入其他綜合收益	-	-	-	-	-	3,560	3,560
其他	57,267	20,407	13,288	47,002	12	72,206	210,182
資產總計	<u>214,439</u>	<u>1,249,632</u>	<u>1,557,976</u>	<u>1,952,817</u>	<u>1,735,110</u>	<u>801,187</u>	<u>7,511,161</u>

中信銀行股份有限公司  
 合併年度財務報表附註  
 截至 2020 年 12 月 31 日止年度  
 (除特別注明外，以人民幣百萬元列示)

55 風險管理(續)

(c) 流動性風險(續)

下表列示資產與負債於報告期末根據相關剩餘到期還款日的分析(續)：

	2020 年 12 月 31 日						合計
	即期償還	3 個月內	3 個月至 1 年	1 至 5 年	5 年以上	無期限 (注釋(i))	
<b>負債</b>							
向中央銀行借款	-	9,279	215,112	-	-	-	224,391
同業及其他金融機構存放款項	649,009	222,181	292,451	-	-	-	1,163,641
拆入資金	-	19,535	32,383	5,838	-	-	57,756
以公允價值計量且其變動							
計入損益的金融負債	8,407	-	-	95	152	-	8,654
賣出回購金融資產款	-	62,078	13,193	-	-	-	75,271
吸收存款	2,336,210	959,918	551,760	723,780	618	-	4,572,286
已發行債務憑證	-	194,832	348,184	78,176	111,766	-	732,958
租賃負債	152	840	2,254	6,057	1,201	-	10,504
其他	53,334	11,947	15,980	13,030	595	10,776	105,662
<b>負債總計</b>	<b>3,047,112</b>	<b>1,480,610</b>	<b>1,471,317</b>	<b>826,976</b>	<b>114,332</b>	<b>10,776</b>	<b>6,951,123</b>
<b>(短)/長頭寸</b>	<b>(2,832,673)</b>	<b>(230,978)</b>	<b>86,659</b>	<b>1,125,841</b>	<b>1,620,778</b>	<b>790,411</b>	<b>560,038</b>

中信銀行股份有限公司  
 合併年度財務報表附註  
 截至 2020 年 12 月 31 日止年度  
 (除特別注明外，以人民幣百萬元列示)

55 風險管理(續)

(c) 流動性風險(續)

下表列示資產與負債於報告期末根據相關剩餘到期還款日的分析(續)：

	2019 年 12 月 31 日						合計
	即期償還	3 個月內	3 個月至 1 年	1 至 5 年	5 年以上	無期限 (注釋(i))	
<b>資產</b>							
現金及存放中央銀行款項	104,114	-	3,080	-	-	355,964	463,158
存放同業及其他金融機構款項	39,476	14,100	67,721	-	-	-	121,297
拆出資金	-	150,131	39,858	14,558	-	-	204,547
買入返售金融資產	-	9,954	-	-	-	-	9,954
發放貸款及墊款(注釋(ii))	27,210	695,697	928,062	691,475	1,478,383	71,775	3,892,602
金融投資							
-以公允價值計量且其變動計入損益	819	49,394	27,738	15,979	5,754	217,862	317,546
-以攤餘成本計量	8,714	69,541	160,329	470,798	214,740	112	924,234
-以公允價值計量且其變動計入其他綜合收益	134	34,824	94,189	357,203	142,426	4	628,780
-指定以公允價值計量且其變動計入其他綜合收益	-	-	-	-	-	3,036	3,036
其他	74,094	11,457	10,812	36,027	84	52,805	185,279
資產總計	<u>254,561</u>	<u>1,035,098</u>	<u>1,331,789</u>	<u>1,586,040</u>	<u>1,841,387</u>	<u>701,558</u>	<u>6,750,433</u>

中信銀行股份有限公司  
 合併年度財務報表附註  
 截至 2020 年 12 月 31 日止年度  
 (除特別注明外，以人民幣百萬元列示)

55 風險管理(續)

(c) 流動性風險(續)

下表列示資產與負債於報告期末根據相關剩餘到期還款日的分析(續)：

	2019 年 12 月 31 日						合計
	即期償還	3 個月內	3 個月至 1 年	1 至 5 年	5 年以上	無期限 (注釋(i))	
<b>負債</b>							
向中央銀行借款	-	11,358	228,940	-	-	-	240,298
同業及其他金融機構存放款項	402,889	302,059	246,174	-	-	-	951,122
拆入資金	-	57,594	32,010	2,935	-	-	92,539
以公允價值計量且其變動 計入損益的金融負債	715	-	-	-	-	132	847
賣出回購金融資產款	-	80,177	31,661	-	-	-	111,838
吸收存款	2,010,162	828,467	639,909	593,583	1,137	-	4,073,258
已發行債務憑證	-	71,846	460,610	9,071	108,747	-	650,274
租賃負債	168	784	2,225	6,562	1,157	-	10,896
其他	43,902	6,785	6,893	13,493	6,927	8,837	86,837
<b>負債總計</b>	<b>2,457,836</b>	<b>1,359,070</b>	<b>1,648,422</b>	<b>625,644</b>	<b>117,968</b>	<b>8,969</b>	<b>6,217,909</b>
<b>(短)/長頭寸</b>	<b>(2,203,275)</b>	<b>(323,972)</b>	<b>(316,633)</b>	<b>960,396</b>	<b>1,723,419</b>	<b>692,589</b>	<b>532,524</b>

中信銀行股份有限公司  
 合併年度財務報表附註  
 截至 2020 年 12 月 31 日止年度  
 (除特別注明外，以人民幣百萬元列示)

55 風險管理(續)

(c) 流動性風險(續)

下表按照報告日至合同到期日的剩餘期限列示了資產和負債的現金流。表中披露的金額是未折現的合同現金流：

	2020 年 12 月 31 日						合計
	即期償還	3 個月內	3 個月至 1 年	1 至 5 年	5 年以上	無期限 (注釋(i))	
非衍生金融工具現金流量							
<b>資產</b>							
現金及存放中央銀行款項	63,328	2,130	6,725	-	-	368,641	440,824
存放同業及其他金融機構款項	75,188	24,810	33,952	-	-	247	134,197
拆出資金	-	105,477	57,359	6,671	-	-	169,507
買入返售金融資產	-	111,189	-	-	-	-	111,189
發放貸款及墊款(注釋(ii))	18,656	841,335	1,231,659	1,311,192	1,902,131	64,825	5,369,798
金融投資							
—以公允價值計量且其變動計入損益	-	56,338	39,118	15,832	26,747	288,439	426,474
—以攤餘成本計量	-	58,178	157,147	568,997	345,119	16,986	1,146,427
—以公允價值計量且其變動計入其他綜合收益	-	81,277	157,226	453,336	114,489	243	806,571
—指定以公允價值計量且其變動計入其他綜合收益	-	-	-	-	-	3,560	3,560
其他	57,267	20,407	13,288	47,002	12	72,206	210,182
<b>資產總計</b>	<b>214,439</b>	<b>1,301,141</b>	<b>1,696,474</b>	<b>2,403,030</b>	<b>2,388,498</b>	<b>815,147</b>	<b>8,818,729</b>

中信銀行股份有限公司  
 合併年度財務報表附註  
 截至 2020 年 12 月 31 日止年度  
 (除特別注明外，以人民幣百萬元列示)

55 風險管理(續)

(c) 流動性風險(續)

下表按照報告日至合同到期日的剩餘期限列示了資產和負債的現金流。表中披露的金額是未折現的合同現金流(續)：

	2020 年 12 月 31 日					合計	
	即期償還	3 個月內	3 個月至 1 年	1 至 5 年	5 年以上		無期限 (注釋(i))
<b>負債</b>							
向中央銀行借款	-	9,279	215,112	-	-	-	224,391
同業及其他金融機構存放款項	649,009	227,113	306,660	-	-	-	1,182,782
拆入資金	-	19,534	32,450	5,838	-	-	57,822
以公允價值計量且其變動 計入損益的金融負債	8,407	-	-	95	152	-	8,654
賣出回購金融資產款	-	62,768	13,284	-	-	-	76,052
吸收存款	2,336,210	976,063	585,805	807,178	622	-	4,705,878
已發行債務憑證	-	199,534	362,483	101,272	128,910	-	792,199
租賃負債	152	843	2,315	6,779	1,638	-	11,727
其他	53,334	11,947	15,980	13,030	595	10,776	105,662
<b>負債總計</b>	<b>3,047,112</b>	<b>1,507,081</b>	<b>1,534,089</b>	<b>934,192</b>	<b>131,917</b>	<b>10,776</b>	<b>7,165,167</b>
<b>(短)/長頭寸</b>	<b>(2,832,673)</b>	<b>(205,940)</b>	<b>162,385</b>	<b>1,468,838</b>	<b>2,256,581</b>	<b>804,371</b>	<b>1,653,562</b>
衍生金融工具現金流量							
以淨值交割的衍生金融工具	-	(107)	113	434	(30)	-	410
以總額交割的衍生金融工具							
其中：現金流入	-	939,873	784,841	86,237	1,201	-	1,812,152
現金流出	-	(654,777)	(780,355)	(86,117)	(1,221)	-	(1,522,470)

中信銀行股份有限公司  
 合併年度財務報表附註  
 截至 2020 年 12 月 31 日止年度  
 (除特別注明外，以人民幣百萬元列示)

55 風險管理(續)

(c) 流動性風險(續)

下表按照報告日至合同到期日的剩餘期限列示了資產和負債的現金流。表中披露的金額是未折現的合同現金流(續)：

	2019 年 12 月 31 日						合計
	即期償還	3 個月內	3 個月至 1 年	1 至 5 年	5 年以上	無期限 (注釋(i))	
非衍生金融工具現金流量							
<b>資產</b>							
現金及存放中央銀行款項	104,114	1,407	7,624	-	-	355,964	469,109
存放同業及其他金融機構款項	39,476	14,168	69,201	-	-	-	122,845
拆出資金	-	155,306	40,902	15,580	-	-	211,788
買入返售金融資產	-	10,002	-	-	-	-	10,002
發放貸款及墊款(注釋(ii))	27,210	735,040	1,025,345	1,000,430	2,084,351	77,504	4,949,880
金融投資							
—以公允價值計量且其變動計入損益	819	60,220	28,771	16,380	5,754	217,862	329,806
—以攤餘成本計量	8,714	78,104	191,311	563,757	224,657	118	1,066,661
—以公允價值計量且其變動計入其他綜合收益	134	38,162	109,737	395,348	156,066	4	699,451
—指定以公允價值計量且其變動計入其他綜合收益	-	-	-	-	-	3,036	3,036
其他	74,094	11,457	10,812	36,027	84	52,805	185,279
<b>資產總計</b>	<b>254,561</b>	<b>1,103,866</b>	<b>1,483,703</b>	<b>2,027,522</b>	<b>2,470,912</b>	<b>707,293</b>	<b>8,047,857</b>



中信銀行股份有限公司  
 合併年度財務報表附註  
 截至 2020 年 12 月 31 日止年度  
 (除特別注明外，以人民幣百萬元列示)

55 風險管理(續)

(c) 流動性風險(續)

下表按照報告日至合同到期日的剩餘期限列示了資產和負債的現金流。表中披露的金額是未折現的合同現金流(續)：

	2019 年 12 月 31 日						合計
	即期償還	3 個月內	3 個月至 1 年	1 至 5 年	5 年以上	無期限 (注釋(i))	
<b>負債</b>							
向中央銀行借款	-	11,358	236,569	-	-	-	247,927
同業及其他金融機構存放款項	402,889	487,768	324,097	84,721	-	-	1,299,475
拆入資金	-	57,594	32,039	2,935	-	-	92,568
以公允價值計量且其變動計入損益的金融負債	715	-	-	-	-	132	847
賣出回購金融資產款	-	80,728	32,077	-	-	-	112,805
吸收存款	2,010,162	842,424	673,137	668,153	1,336	-	4,195,212
已發行債務憑證	-	78,869	472,403	119,387	108,747	-	779,406
租賃負債	168	787	2,285	7,341	1,603	-	12,184
其他	43,902	6,785	6,895	13,493	6,927	8,837	86,839
<b>負債總計</b>	<b>2,457,836</b>	<b>1,566,313</b>	<b>1,779,502</b>	<b>896,030</b>	<b>118,613</b>	<b>8,969</b>	<b>6,827,263</b>
<b>(短)/長頭寸</b>	<b>(2,203,275)</b>	<b>(462,447)</b>	<b>(295,799)</b>	<b>1,131,492</b>	<b>2,352,299</b>	<b>698,324</b>	<b>1,220,594</b>
衍生金融工具現金流量							
以淨值交割的衍生金融工具	-	32	146	77	(12)	-	243
以總額交割的衍生金融工具							
其中：現金流入	-	748,197	568,296	58,470	-	73	1,375,036
現金流出	-	(395,774)	(563,552)	(58,322)	-	-	(1,017,648)

中信銀行股份有限公司  
 合併年度財務報表附註  
 截至 2020 年 12 月 31 日止年度  
 (除特別注明外，以人民幣百萬元列示)

**55 風險管理(續)**

**(c) 流動性風險(續)**

本集團的表外項目主要有承兌匯票、信用卡承擔、開出保函、開出信用證及貸款承諾。下表按合同的剩餘期限列示表外項目金額：

	2020 年 12 月 31 日			合計
	1 年以內	1 至 5 年	5 年以上	
承兌匯票	559,073	-	-	559,073
信用卡承擔	617,329	6,118	31	623,478
開出保函	72,565	46,311	865	119,741
貸款承擔	4,743	13,306	31,583	49,632
開出信用證	125,026	171	-	125,197
合計	<u>1,378,736</u>	<u>65,906</u>	<u>32,479</u>	<u>1,477,121</u>
	2019 年 12 月 31 日			
	1 年以內	1 至 5 年	5 年以上	合計
承兌匯票	426,226	-	-	426,226
信用卡承擔	538,861	6,387	255	545,503
開出保函	96,576	49,086	1,492	147,154
貸款承擔	16,448	18,779	16,984	52,211
開出信用證	101,948	2,033	-	103,981
合計	<u>1,180,059</u>	<u>76,285</u>	<u>18,731</u>	<u>1,275,075</u>

注釋：

- (i) 現金及存放中央銀行款項中的無期限金額是指存放於人民銀行的法定存款準備金與財政性存款。拆出資金、發放貸款及墊款、金融投資項中無期限金額是指已發生信用減值或已逾期 1 個月以上的部分。股權投資亦於無期限中列示。
- (ii) 逾期 1 個月內的未減值發放貸款及墊款歸入即期償還類別。

## 55 風險管理(續)

### (d) 操作風險

操作風險是指由不完善或有問題的內部程式、員工和資訊科技系統，以及外部事件所造成損失的風險，包括法律風險，但不包括策略風險和聲譽風險。

本集團在以內控措施為主的環境下通過健全操作風險管理機制，實現對操作風險的識別、評估、監測、控制、緩釋和報告，從而降低操作風險損失。這套涵蓋所有業務環節的機制涉及財務、信貸、會計、結算、儲蓄、資金、中間業務、電腦系統的應用與管理、資產保全和法律事務等。其中主要內控措施包括：

- 通過建立全集團矩陣式授權管理體系，開展年度統一授權工作，嚴格限定各級機構及人員在授予的許可權範圍內開展業務活動，在制度層面進一步明確了嚴禁越權從事業務活動的管理要求；
- 通過採用統一的法律責任制度並對違規違紀行為進行追究和處分，建立嚴格的問責制度；
- 推動全行操作風險管理文化建設，進行操作風險管理專家隊伍建設，通過正規培訓和上崗考核，提高本集團員工的風險管理意識；
- 根據相關規定，依法加強現金管理，規範帳戶管理，提升可疑交易監測手段，並加強反洗錢的教育培訓工作，努力確保全行工作人員掌握反洗錢的必需知識和基本技能以打擊洗錢交易；
- 為減低因不可預見的意外情況對業務的影響，本集團對所有主要業務尤其是後臺運作均設有後備系統及緊急業務復原方案等應變設施。本集團還投保以減低若干營運事故可能造成的損失。

此外，本集團持續優化完善操作風險管理系統建設，為有效識別、評估、監測、控制和報告操作風險提供資訊化支援。執行資訊系統具備記錄和存儲操作風險損失資料和操作風險事件資訊、支援操作風險和控制自我評估、監測關鍵風險指標等功能。

中信銀行股份有限公司  
合併年度財務報表附註  
截至 2020 年 12 月 31 日止年度  
(除特別注明外，以人民幣百萬元列示)

## 56 資本充足率

資本充足率反映了本集團穩健經營和抵禦風險的能力，是本集團資本管理的核心。本集團根據戰略發展規劃、業務擴張情況、風險變動趨勢等因素採用情景模擬、壓力測試等手段預測、規劃和管理資本充足率。本集團資本管理目標是在滿足法定監管要求的基礎上，根據實際面臨的風險狀況，參考國際先進同業的資本充足率水準及本集團經營狀況，審慎確定資本充足率目標。

2013 年 1 月 1 日起，本集團按照銀保監會於 2012 年頒佈的《商業銀行資本管理辦法(試行)》及其他相關規定的要求計算資本充足率。按照要求，本報告期信用風險加權資產計量採用權重法，市場風險加權資產計量採用標準法，操作風險加權資產計量採用基本指標法。2019 年 1 月 1 日起，本集團按照銀保監會於 2018 年頒佈的《衍生工具交易對手違約風險資產計量規則》計算相關衍生工具交易對手違約風險資產。這些計算依據可能與國際及其他國家所採用的相關依據存在差異。本集團管理層根據銀保監會規定的方法定期監控資本充足率。本集團及本行每季度向銀保監會提交所需資訊。

銀保監會要求商業銀行在 2018 年底前達到《商業銀行資本管理辦法(試行)》規定的資本充足率要求，對於系統重要性銀行，銀保監會要求其核心一級資本充足率不得低於 8.50%，一級資本充足率不得低於 9.50%，資本充足率不得低於 11.50%。對於非系統重要性銀行，銀保監會要求其核心一級資本充足率不得低於 7.50%，一級資本充足率不得低於 8.50%，資本充足率不得低於 10.50%。此外，在境外設立的子銀行或分行也會直接受到當地銀行監管機構的監管，不同國家對於資本充足率的要求有所不同。本年度內，本集團遵守了監管部門規定的資本要求。

按要求計算的核心一級資本充足率、一級資本充足率及資本充足率如下：

中信銀行股份有限公司  
 合併年度財務報表附註  
 截至 2020 年 12 月 31 日止年度  
 (除特別注明外，以人民幣百萬元列示)

**56 資本充足率(續)**

	2020 年 12 月 31 日	2019 年 12 月 31 日
核心一級資本充足率	8.74%	8.69%
一級資本充足率	10.18%	10.20%
資本充足率	13.01%	12.44%
資本基礎組成部分		
核心一級資本：		
股本	48,935	48,935
資本公積	59,216	58,977
其他綜合收益及其他權益工具可計入部分	3,244	10,496
盈餘公積	43,786	39,009
一般風險準備	90,819	81,535
未分配利潤	223,625	203,411
非控制性權益可計入部分	5,030	4,627
總核心一級資本	474,655	446,990
核心一級資本調整項目：		
商譽扣減與之相關的遞延稅負債後的淨額	(860)	(912)
其他無形資產(不含土地使用權)扣減與之 相關的遞延稅負債後的淨額	(2,544)	(1,875)
對有控制權但不並表的金融機構的 核心一級資本投資	-	-
核心一級資本淨額	471,251	444,203
其他一級資本(注釋(i))	77,710	77,555
一級資本淨額	548,961	521,758
二級資本：		
二級資本工具及其溢價可計入金額	98,757	63,151
超額貸款損失準備	52,647	49,753
非控制性權益可計入部分	1,364	1,235
資本淨額	701,729	635,897
風險加權總資產	5,393,248	5,113,585

注釋：

- (i) 於 2020 年 12 月 31 日及 2019 年 12 月 31 日，本集團其他一級資本包括本行發行的優先股、永續債(附註 43)和非控制性權益資本可計入部分(附註 49)。

中信銀行股份有限公司  
合併年度財務報表附註  
截至 2020 年 12 月 31 日止年度  
(除特別注明外，以人民幣百萬元列示)

## 57 公允價值資料

公允價值估計是根據金融工具的特性和相關市場資料於某一特定時間做出，一般是主觀的。本集團根據以下層級確定及披露金融工具的公允價值：

第一層級：集團在估值當天可取得的相同資產或負債在活躍市場的報價(未經過調整)。該層級包括在交易所上市的權益工具和債務工具以及交易所交易的衍生產品等。

第二層級：輸入變數為除了第一層級中的活躍市場報價之外的可觀察變數，通過直接或者間接可觀察。劃分為第二層級的債券投資大部分為人民幣債券。這些債券的公允價值按照中央國債登記結算有限責任公司的估值結果確定，此層級還包括發放貸款及墊款中的部分轉貼現和福費廷，以及大多數場外衍生工具。外匯遠期及掉期、利率掉期、外匯期權等採用現金流折現法和遠期定價、掉期模型和期權定價模型；轉貼現和福費廷採用現金流折現法對其進行估值。輸入參數的來源是彭博、萬得和路透交易系統等可觀察的公開市場。

第三層級：資產或負債的輸入變數基於不可觀察的變數。該層級包括一項或多項重大輸入為不可觀察變數的權益工具和債務工具。管理層從交易對手處詢價或使用估值技術確定公允價值，涉及的不可觀察變數主要包括折現率和市場價格波動率等參數。

金融資產和金融負債的公允價值是根據以下方式確定：

- 擁有標準條款並在活躍市場交易的金融資產和金融負債，其公允價值是參考市場標價的買入、賣出價分別確定。
- 不在活躍市場交易的金融資產和金融負債，其公允價值是根據公認定價模型或採用對類似工具可觀察的當前市場標價根據折現現金流分析而確定。如不存在對類似工具可觀察的市場交易標價，則使用交易對手詢價進行估值，且管理層對此價格進行了分析。對於非期權類的衍生金融工具，其公允價值利用工具期限內適用的收益率曲線按折現現金流分析來確定；對於期權類的衍生金融工具，其公允價值則利用期權定價模型來確定。

本集團對於金融資產及金融負債建立了獨立的估值流程。金融市場部、金融同業部、投資銀行部負責金融資產和金融負債的估值工作。風險管理部對於估值方法、參數、假設和結果進行獨立驗證，運營管理部按照估值流程獲取估值結果並按照賬務核算規則對估值結果進行賬務處理，財務會計部基於經獨立審閱的估值結果準備金融資產和金融負債的披露資訊。

中信銀行股份有限公司  
 合併年度財務報表附註  
 截至 2020 年 12 月 31 日止年度  
 (除特別注明外，以人民幣百萬元列示)

**57 公允價值資料(續)**

不同類型金融工具的估值政策和程式由本集團風險管理委員會批准。對估值政策和程式的任何改變，在實際採用前都需要報送風險管理委員會批准。

2020 年度，本集團合併財務報表中公允價值計量所採用的估值技術和輸入值並未發生重大變化。

**(a) 不以公允價值計量的金融資產和金融負債的公允價值情況**

本集團不以公允價值計量的金融資產和負債主要包括現金及存放中央銀行款項、存放同業及其他金融機構款項、拆出資金、買入返售金融資產、以攤余成本計量的發放貸款及墊款、以攤余成本計量的金融投資、向中央銀行借款、同業及其他金融機構存放款項、拆入資金、賣出回購金融資產款、吸收存款和已發行債務憑證。

除以下項目外，本集團上述金融資產和金融負債的到期日大部分均為一年以內或者主要為浮動利率，其賬面價值接近公允價值。

	賬面價值		公允價值	
	2020 年 12 月 31 日	2019 年 12 月 31 日	2020 年 12 月 31 日	2019 年 12 月 31 日
<b>金融資產：</b>				
金融投資				
–以攤余成本計量的金融投資	959,416	924,234	948,789	938,830
<b>金融負債：</b>				
已發行債務憑證				
–已發行存款證(非交易用途)	-	2,863	-	2,789
–已發行債務證券	35,876	81,196	31,069	80,619
–已發行次級債	115,077	89,555	116,129	89,937
–已發行同業存單	543,009	438,830	536,947	431,706
–已發行可轉換公司債券	38,996	37,830	41,145	37,730

中信銀行股份有限公司  
 合併年度財務報表附註  
 截至 2020 年 12 月 31 日止年度  
 (除特別注明外，以人民幣百萬元列示)

**57 公允價值資料(續)**

**(a) 不以公允價值計量的金融資產和金融負債的公允價值情況(續)**

以上金融資產和金融負債的公允價值按公允價值層級列示如下：

	2020 年 12 月 31 日			合計
	第一層級	第二層級	第三層級	
<b>金融資產：</b>				
金融投資				
–以攤餘成本計量的金融投資	5,521	690,984	252,284	948,789
<b>金融負債：</b>				
已發行債務憑證				
–已發行債務證券	-	31,069	-	31,069
–已發行次級債	3,525	112,604	-	116,129
–已發行同業存單	-	536,947	-	536,947
–已發行可轉換公司債券	-	-	41,145	41,145
2019 年 12 月 31 日				
	第一層級	第二層級	第三層級	合計
<b>金融資產：</b>				
金融投資				
–以攤餘成本計量的金融投資	2,063	663,508	273,259	938,830
<b>金融負債：</b>				
已發行債務憑證				
–已發行存款證(非交易用途)	-	2,789	-	2,789
–已發行債務證券	-	80,619	-	80,619
–已發行次級債	5,789	84,148	-	89,937
–已發行同業存單	-	431,706	-	431,706
–已發行可轉換公司債券	-	37,730	-	37,730



中信銀行股份有限公司  
 合併年度財務報表附註  
 截至 2020 年 12 月 31 日止年度  
 (除特別注明外，以人民幣百萬元列示)

**57 公允價值資料(續)**

**(b) 以公允價值計量的金融資產和金融負債的年末公允價值**

	第一層級 (注釋(i))	第二層級 (注釋(i))	第三層級 (注釋(ii))	合計
2020 年 12 月 31 日餘額				
持續的公允價值計量				
<b>資產</b>				
以公允價值計量且其變動計入其他綜合				
收益的發放貸款及墊款				
- 一般貸款	-	2,696	-	2,696
- 貼現	-	408,707	-	408,707
以公允價值計量且其變動計入損益				
的發放貸款及墊款				
- 個人貸款	-	-	7,124	7,124
以公允價值計量且其變動計入損益				
的金融投資				
- 投資基金	251	275,119	11,430	286,800
- 債券投資	2,387	38,860	14,147	55,394
- 存款證及同業存單	-	49,934	-	49,934
- 理財產品	-	4,076	323	4,399
- 權益工具	1,946	-	7,159	9,105
以公允價值計量且其變動計入其他綜				
合收益的金融投資				
- 債券投資	87,608	586,856	4,422	678,886
- 存款證及同業存單	402	3,968	-	4,370
- 定向資產管理計劃	-	34,298	-	34,298
指定以公允價值計量且其變動計入				
其他綜合收益的金融投資				
- 權益工具	288	-	3,272	3,560
衍生金融資產				
- 利率衍生工具	1	9,394	-	9,395
- 貨幣衍生工具	-	30,363	-	30,363
- 貴金屬衍生工具	-	306	-	306
持續以公允價值計量的金融資產總額	<u>92,883</u>	<u>1,444,577</u>	<u>47,877</u>	<u>1,585,337</u>
<b>負債</b>				
以公允價值計量且其變動計入當期				
損益的金融負債				
- 賣空債券	246	4,048	-	4,294
- 結構化產品	-	-	4,360	4,360
衍生金融負債				
- 利率衍生工具	1	9,137	-	9,138
- 貨幣衍生工具	161	30,427	-	30,588
- 貴金屬衍生工具	-	83	-	83
持續以公允價值計量的金融負債總額	<u>408</u>	<u>43,695</u>	<u>4,360</u>	<u>48,463</u>

中信銀行股份有限公司  
 合併年度財務報表附註  
 截至 2020 年 12 月 31 日止年度  
 (除特別注明外，以人民幣百萬元列示)

57 公允價值資料(續)

(b) 以公允價值計量的金融資產和金融負債的年末公允價值(續)

	第一層級 (注釋(i))	第二層級 (注釋(i))	第三層級 (注釋(ii))	合計
2019 年 12 月 31 日餘額				
持續的公允價值計量				
<b>資產</b>				
以公允價值計量且其變動計入其他綜合				
收益的發放貸款及墊款				
- 一般貸款	-	922	-	922
- 貼現	-	307,867	-	307,867
以公允價值計量且其變動計入損益				
的發放貸款及墊款				
- 個人貸款	-	-	6,915	6,915
以公允價值計量且其變動計入損益				
的金融投資				
- 債券投資	2,086	30,417	10,367	42,870
- 投資基金	9,962	196,224	12,305	218,491
- 存款證及同業存單	-	46,792	-	46,792
- 理財產品	-	133	819	952
- 權益工具	1,185	-	7,239	8,424
- 資金信託計劃	17	-	-	17
以公允價值計量且其變動計入其他綜				
合收益的金融投資				
- 債券投資	86,557	516,989	13,248	616,794
- 存款證及同業存單	361	4,505	-	4,866
指定以公允價值計量且其變動計入				
其他綜合收益的金融投資				
- 權益工具	205	123	2,708	3,036
衍生金融資產				
- 利率衍生工具	2	5,201	-	5,203
- 貨幣衍生工具	-	11,700	-	11,700
- 貴金屬衍生工具	-	214	-	214
持續以公允價值計量的金融資產總額	<u>100,375</u>	<u>1,121,087</u>	<u>53,601</u>	<u>1,275,063</u>

中信銀行股份有限公司  
 合併年度財務報表附註  
 截至 2020 年 12 月 31 日止年度  
 (除特別注明外，以人民幣百萬元列示)

57 公允價值資料(續)

(b) 以公允價值計量的金融資產和金融負債的年末公允價值(續)

	第一層級 (注釋(i))	第二層級 (注釋(i))	第三層級 (注釋(ii))	合計
2019 年 12 月 31 日餘額(續)				
<b>負債</b>				
以公允價值計量且其變動計入當期				
損益的金融負債				
- 賣空債券	132	-	-	132
- 結構化產品	-	-	715	715
衍生金融負債				
- 利率衍生工具	-	5,176	-	5,176
- 貨幣衍生工具	29	10,899	-	10,928
- 貴金屬衍生工具	-	732	-	732
持續以公允價值計量的金融負債總額	161	16,807	715	17,683

注釋：

- (i) 本年在第一、第二和第三公允價值層級之間沒有發生重大的層級轉移。

中信銀行股份有限公司  
 合併年度財務報表附註  
 截至 2020 年 12 月 31 日止年度  
 (除特別注明外，以人民幣百萬元列示)

57 公允價值資料(續)

(b) 以公允價值計量的金融資產和金融負債的年末公允價值(續)

注釋(續)：

(ii) 第三公允價值層級本年度的變動情況如下表所示：

	資產					負債		
	以公允價值計量 且其變動計入 損益的金融投資	以公允價值計量且 其變動計入其他綜合 收益的金融投資	指定以公允價值計量 且其變動計入其他 綜合收益的金融投資	衍生金融 資產	合計	以公允價值計量 且其變動計入 損益的金融負債	衍生金融 負債	合計
2020 年 1 月 1 日	30,730	13,248	2,708	-	46,686	(715)	-	(715)
在當期損益中確認的 利得或損失總額	(519)	(60)	-	-	(579)	-	-	-
在其他綜合收益中確認的 利得或損失總額	-	1,638	(19)	-	1,619	-	-	-
購買	8,551	129	827	-	9,507	(3,645)	-	(3,645)
出售和結算	(5,700)	(10,567)	(244)	-	(16,511)	-	-	-
轉出/轉入	-	34	-	-	34	-	-	-
匯率變動影響	(3)	-	-	-	(3)	-	-	-
2020 年 12 月 31 日	33,059	4,422	3,272	-	40,753	(4,360)	-	(4,360)

中信銀行股份有限公司  
 合併年度財務報表附註  
 截至 2020 年 12 月 31 日止年度  
 (除特別注明外，以人民幣百萬元列示)

57 公允價值資料(續)

(b) 以公允價值計量的金融資產和金融負債的年末公允價值(續)

注釋(續)：

(ii) 第三公允價值層級本年度的變動情況如下表所示：(續)

	資產					負債		
	以公允價值計量 且其變動計入 損益的金融投資	以公允價值計量且 其變動計入其他綜合 收益的金融投資	指定以公允價值計量 且其變動計入其他 綜合收益的金融投資	衍生金融 資產	合計	以公允價值計量 且其變動計入 損益的金融負債	衍生金融 負債	合計
2019 年 1 月 1 日	43,155	4,726	2,412	1	50,294	-	(1)	(1)
在當期損益中確認的 利得或損失總額	924	(226)	(17)	-	681	-	-	-
在其他綜合收益中確認的 利得或損失總額	-	145	14	-	159	-	-	-
購買	17,819	12,159	785	-	30,763	(715)	-	(715)
出售和結算	(31,095)	(3,557)	(486)	(1)	(35,139)	-	1	1
轉出/轉入	(68)	-	-	-	(68)	-	-	-
匯率變動影響	(5)	1	-	-	(4)	-	-	-
2019 年 12 月 31 日	30,730	13,248	2,708	-	46,686	(715)	-	(715)

對於非上市股權投資、基金投資、債券投資、結構化產品，本集團通過交易對手處詢價、采用估值技術等方式來確定其公允價值，估值技術包括現金流折現法、市場比較法等。其公允價值的計量采用了重要的不可觀察參數，比如信用價差、流動性折扣等。這些不可觀察參數的合理變動對上述持續第三層級公允價值影響不重大。

中信銀行股份有限公司  
合併年度財務報表附註  
截至 2020 年 12 月 31 日止年度  
(除特別注明外，以人民幣百萬元列示)

**58 關聯方**

**(a) 關聯方關係**

- (i) 本集團受中國中信有限公司(「中信有限」)控制，中信有限成立於中國，持股本公司 65.37%的股份。本集團的最終控股母公司是中信集團(成立於中國)。
- (ii) 本集團關聯方包括中信集團及中信有限的子公司、合營企業和聯營企業。本行與子公司的交易以一般交易價格為定價基礎，按正常商業條款進行。本行與子公司之間的關聯方交易已在編制本合併財務報表過程中抵銷。

中國煙草總公司及新湖中寶股份有限公司分別在本行董事會派駐一名非執行董事，能夠對本行施加重大影響而構成本行的關聯方。

中國保利集團有限公司(以下稱“中國保利集團”)于 2018 年 5 月 25 日的股東大會選舉并派駐了一名股東代表監事，因能夠對本行施加重大影響而構成本行的關聯方。中國保利集團派駐本行的監事已于 2020 年 12 月 1 日正式辭任，根據銀保監會《商業銀行與內部人和股東的關聯交易管理辦法》和《商業銀行股權管理暫行辦法》，中國保利集團自此不再能夠對本行施加重大影響，故保利集團及其相關方不再構成本行關聯方。

中信銀行股份有限公司  
 合併年度財務報表附註  
 截至 2020 年 12 月 31 日止年度  
 (除特別注明外，以人民幣百萬元列示)

**58 關聯方(續)**

**(b) 關聯交易**

本集團於相關年度內與關聯方之交易為正常的銀行交易，主要包括借貸、資產轉讓(如:以公募形式發行資產支持證券)、理財投資、存款、待清算款、表外業務及買賣和租賃物業。以上銀行交易均在一般及日常業務過程中按正常的商業條件進行，以每筆交易發生時的相關市場現價成交。

本集團與關聯方發生的重大關聯交易逐筆提交董事會審議，已於上海證券交易所網站、香港聯交所披露易網站及本行網站發佈相關公告。

本集團與關聯方於相關年度的交易金額以及有關交易於報告日的餘額列示如下：

	截至 2020 年 12 月 31 日止年度		
	最終母公司 及其下屬企業	其他持股公司 (注釋(i))	聯營 及合營企業
<b>損益</b>			
利息收入	642	1,641	1,153
手續費及傭金收入和其他經營淨收益	408	240	2
利息支出	(1,326)	(2,694)	(29)
交易淨損失	151	31	-
其他服務費用	(2,501)	(17)	-
	(2,501)	(17)	-
	截至 2019 年 12 月 31 日止年度		
	最終母公司 及其下屬企業	其他持股公司 (注釋(i))	聯營 及合營企業
<b>損益</b>			
利息收入	1,426	793	253
手續費及傭金收入和其他經營淨收益	2,073	252	-
利息支出	(782)	(1,210)	(34)
交易淨損失	17	-	-
其他服務費用	(1,501)	(1,050)	(3)
	(1,501)	(1,050)	(3)

中信銀行股份有限公司  
 合併年度財務報表附註  
 截至 2020 年 12 月 31 日止年度  
 (除特別注明外，以人民幣百萬元列示)

**58 關聯方(續)**

**(b) 關聯交易(續)**

	2020 年 12 月 31 日		
	最終母公司 及其下屬企業	其他持股公司 (注釋(i))	聯營及 合營企業
<b>資產</b>			
發放貸款及墊款	11,687	16,582	-
減：貸款損失準備	(609)	(506)	-
發放貸款及墊款淨額	11,078	16,076	-
存放同業及其他金融機構款項	-	-	20,410
拆出資金	2,611	-	-
衍生金融資產	762	2	-
金融投資			
-以公允價值計量且其變動計入損益	24,960	-	-
-以攤余成本計量	1,422	822	-
-以公允價值計量且其變動計入其他綜合收益	-	383	-
-指定以公允價值計量且其變動計入其他綜合收益	-	-	-
對合營和聯營企業的投資	-	-	5,674
使用權資產	173	6	-
其他資產	3,698	7	-
<b>負債</b>			
同業及其他金融機構款項存放款項	49,512	7,803	2,603
拆入資金	2,667	-	-
衍生金融負債	462	-	-
吸收存款	43,462	101,865	-
應付職工薪酬	9	-	-
租賃負債	173	5	-
其他負債	484	3,898	-
<b>表外項目</b>			
保函及信用證	252	607	-
承兌匯票	2,084	927	-
委託存款	36,105	1,812	-
委託貸款	36,654	6,222	-
來自理財服務的資金	9,689	17,502	-
接受擔保金額	13,896	5,636	-
衍生金融資產名義金額	91,309	200	-



中信銀行股份有限公司  
 合併年度財務報表附註  
 截至 2020 年 12 月 31 日止年度  
 (除特別注明外，以人民幣百萬元列示)

**58 關聯方(續)**

**(b) 關聯交易(續)**

	2019 年 12 月 31 日		
	最終母公司 及其下屬企業	其他持股公司 (注釋(i))	聯營及 合營企業
<b>資產</b>			
發放貸款及墊款	31,742	23,372	-
減：貸款損失準備	(527)	(572)	-
發放貸款及墊款淨額	31,215	22,800	-
存放同業及其他金融機構款項	51	-	21,056
拆出資金	2,879	-	-
衍生金融資產	207	-	-
金融投資			
-以公允價值計量且其變動計入損益	901	-	-
-以攤余成本計量	1,722	3,500	-
-以公允價值計量且其變動計入其他綜合收益	226	1,237	-
-指定以公允價值計量且其變動計入其他綜合收益	107	-	-
對合營和聯營企業的投資	-	-	3,672
使用權資產	74	5	-
其他資產	11,183	150	-
<b>負債</b>			
同業及其他金融機構款項存放款項	30,219	2,340	1,511
拆入資金	649	-	-
衍生金融負債	342	-	-
吸收存款	63,050	57,112	51
應付職工薪酬	12	-	-
租賃負債	70	4	-
其他負債	1,622	-	-
<b>表外項目</b>			
保函及信用證	9	935	-
承兌匯票	2,336	258	-
委託存款	35,284	3,048	-
委託貸款	11,989	8,117	-
來自理財服務的資金	2,933	-	-
接受擔保金額	58,903	36,951	-
衍生金融資產名義金額	55,574	-	-

中信銀行股份有限公司  
合併年度財務報表附註  
截至 2020 年 12 月 31 日止年度  
(除特別注明外，以人民幣百萬元列示)

**58 關聯方(續)**

**(b) 關聯交易(續)**

注釋：

(i) 其他持股公司包含中國煙草總公司、新湖中寶和中國保利集團。

上述披露的本集團與中國煙草總公司、新湖中寶和中國保利集團的關聯交易及餘額為被確認為關聯方關係的期間內的資訊。2020 年本集團與中國煙草總公司的子公司和中國保利集團的子公司的交易並不重大。

**(c) 關鍵管理人員及其直系親屬及關聯公司**

本集團的關鍵管理人員是指有權力及責任直接或間接地計畫、指令和控制本集團活動的人士，包括董事、監事和高級管理人員。

本集團和關鍵管理人員與其直系親屬、及受這些人士所控制或共同控制的公司正在正常經營過程中進行多項銀行交易。除以下披露的資訊外，本集團與這些人士與其直系親屬及其所控制或共同控制的公司並無重大交易及交易餘額。

董事、監事和高級管理人員於 2020 年 12 月 31 日尚未償還貸款總額為人民幣 119 萬元(2019 年 12 月 31 日：人民幣 151 萬元)。

董事、監事和高級管理人員於 2020 年自本行獲取的薪酬為人民幣 2,730 萬元(2019 年：人民幣 3,374 萬元)。

**(d) 定額供款退休金計畫供款以及補充退休福利**

本集團還為其合資格的員工參與了補充養老保險計畫(年金計畫)，該計畫由中信集團負責管理(附註 37(b))。

中信銀行股份有限公司  
合併年度財務報表附註  
截至 2020 年 12 月 31 日止年度  
(除特別注明外，以人民幣百萬元列示)

**58 關聯方(續)**

**(e) 與中國國有實體進行的交易**

本集團正處於一個以國家控制實體占主導地位的經濟制度下營運。那些國家控制實體是由中國政府通過其政府機構、代理機構、附屬機構或其他機構直接或間接擁有的(統稱「國有實體」)。

與包含中國煙草總公司間接控制的子公司和中國保利集團間接控制的子公司在內的其他國有實體進行的交易包括但不限於以下各項：

- 貸款及存款；
- 拆入及拆出銀行間結餘；
- 衍生交易；
- 委託貸款及其他託管服務；
- 保險及證券代理及其他中間服務；
- 買賣、承銷及承兌由國有實體發行的債券；
- 買賣及租賃物業及其他資產；及
- 提供及接受公用服務及其他服務。

該些交易所執行的條款跟本集團日常銀行業務過程中與非國有實體進行交易所執行的條款相似。本集團亦已制定其定價策略及就貸款、存款及傭金收入等主要產品及服務制定審批程式。該等定價策略及審批程式與客戶是否為國有實體無關。經考慮其關係的性質後，董事認為該等交易並非重大關聯方交易，故毋須獨立披露。

中信銀行股份有限公司  
 合併年度財務報表附註  
 截至 2020 年 12 月 31 日止年度  
 (除特別注明外，以人民幣百萬元列示)

**59 在結構化主體中的權益**

**(a) 在第三方機構發起設立的未納入合併財務報表範圍的結構化主體中享有的權益**

本集團投資於部分其他機構發行或管理的未納入合併的結構化主體，並確認其產生的投資收益。這些結構化主體主要包括理財產品、專項資產管理計畫、信託投資計畫、資產支持融資債券以及投資基金。

於 2020 年 12 月 31 日，本集團通過直接持有投資而在第三方機構發起設立的結構化主體中享有的權益的賬面價值及其在本集團的財務狀況表的相關資產負債項目列示如下：

	2020 年 12 月 31 日			最大風險敞口	
	賬面價值				
	以公允價值計 量且其變動計 入損益的 金融投資	以攤余成本 計量的 金融投資	以公允價值 計量且其變 動計入其他 綜合收益的 金融投資		合計
他行理財產品	144	-	-	144	144
非銀行金融機構 管理的專項資產 管理計畫	-	70,038	34,298	104,336	104,336
信託投資計畫	-	190,517	-	190,517	190,517
資產支持融資債券	33	87,312	194,452	281,797	281,797
投資基金	286,800	-	-	286,800	286,800
合計	286,977	347,867	228,750	863,594	863,594

中信銀行股份有限公司  
 合併年度財務報表附註  
 截至 2020 年 12 月 31 日止年度  
 (除特別注明外，以人民幣百萬元列示)

**59 在結構化主體中的權益(續)**

**(a) 在第三方機構發起設立的未納入合併財務報表範圍的結構化主體中享有的權益(續)**

	2019 年 12 月 31 日			最大風險敞口
	賬面價值		以公允價值計量且其變動計入其他綜合收益的金融投資	
	以公允價值計量且其變動計入損益的金融投資	以攤余成本計量的金融投資		
他行理財產品	133	-	-	133
非銀行金融機構 管理的專項資產 管理計劃	-	186,217	-	186,217
信託投資計劃	17	160,248	-	160,265
資產支持融資債券	87	101,684	132,222	233,993
投資基金	218,491	-	-	218,491
合計	218,728	448,149	132,222	799,099

理財產品、信託投資計畫、專項資產管理計畫、資產支持融資債券以及投資基金的最大風險敞口為其在報告日的公允價值或賬面價值。資產支持融資債券的最大風險敞口按其在資產狀況表中確認的分類為其在報告日的攤余成本或公允價值。

中信銀行股份有限公司  
合併年度財務報表附註  
截至 2020 年 12 月 31 日止年度  
(除特別注明外，以人民幣百萬元列示)

**59 在結構化主體中的權益(續)**

**(b) 在本集團作為發起人但未納入合併財務報表範圍的結構化主體中享有的權益**

本集團發起設立的未納入合併財務報表範圍的結構化主體，主要包括本集團發行的非保本理財產品。理財業務主體主要投資於貨幣市場工具、債券以及信貸資產等固定收益類資產。作為這些產品的管理人，本集團代理客戶將募集到的理財資金根據產品合同的約定投入相關基礎資產，根據產品運作情況分配收益給投資者。本集團在這些未納入合併財務報表範圍的結構化主體中享有的權益主要指通過管理這些結構化主體賺取管理費收入。

於 2020 年 12 月 31 日，本集團管理的未納入本集團合併財務報表範圍的非保本理財投資總規模為人民幣 12,870.95 億元(2019 年 12 月 31 日：人民幣 12,001.92 億元)。

2020 年，本集團在上述結構化主體確認的手續費及傭金收入為人民幣 21.30 億元(2019 年：人民幣 9.35 億元)；利息收入為人民幣 12.30 億元(2019 年：人民幣 12.59 億元)，利息支出為人民幣 7.11 億元(2019 年：人民幣 8.46 億元)。

於 2020 年 12 月 31 日，本集團向自身發起設立的非保本理財產品拆出資金餘額為人民幣 185 億元(2019 年 12 月 31 日：人民幣 535.00 億元)；拆入資金餘額為人民幣 2.54 億元(2019 年 12 月 31 日：人民幣 351.62 億元)。本年度內，本集團向自身發起設立的非保本理財產品拆出資金的最大敞口為人民幣 577.53 億元(2019 年：人民幣 600.77 億元)；無拆入資金最大淨敞口(2019 年：人民幣 127.11 億元)。這些交易是根據正常的商業交易條款和條件進行。

為實現理財業務的平穩過渡和穩健發展，2020 年本集團根據《關於規範金融機構資產管理業務的指導意見》的要求，持續推進產品淨值化、存量處置等工作，從非並表理財產品承接入表部分理財投資資產，計入發放貸款及墊款以及金融投資。

於 2020 年 12 月 31 日，上述理財服務涉及的資產中有人民幣 1,130.14 億元(2019 年 12 月 31 日：人民幣 1,664.44 億元)委託中信集團子公司及聯營企業進行管理。

**(c) 本集團發行及管理的保本型理財產品**

本集團對發行及管理的保本型理財產品提供本金保證承諾。本集團根據集團的會計政策將理財的投資和相應資金，按照有關資產或負債的性質，分類於對應的金融資產或金融負債中列示。本集團發行及管理的保本型理財產品已于本年全部到期。

中信銀行股份有限公司  
合併年度財務報表附註  
截至 2020 年 12 月 31 日止年度  
(除特別注明外，以人民幣百萬元列示)

## 60 金融資產轉讓

2020 年度，在日常業務中，本集團的金融資產轉讓包括資產證券化交易、資產收益權結構化轉讓、不良貸款轉讓和賣出回購金融資產款。

本集團進行的某些交易會將已確認的金融資產轉讓第三方或特殊目的信託。這些金融資產轉讓若符合終止確認條件的，相關金融資產全部或部分終止確認。當本集團保留了已轉讓資產的絕大部分風險與回報時，相關金融資產轉讓不符合終止確認的條件，本集團繼續在財務狀況表中確認上述資產。

賣出回購金融資產款披露詳見附註 35。2020 年，本集團資產證券化交易、資產收益權結構化轉讓和貸款轉讓交易額共計人民幣 552.18 億元(2019 年：人民幣 773.56 億元)。

### 資產證券化交易和資產收益權結構化轉讓

在日常交易中，本集團將信貸資產出售給特殊目的信託，再由特殊目的信託向投資者發行資產支持證券。根據附註 4(c)和附註 5，本集團會按照風險和報酬的保留程度及是否放棄了控制，分析判斷是否終止確認相關信貸資產。

2020 年度，本集團通過資產證券化交易和資產收益權結構化轉讓的金融資產賬面原值人民幣 320.60 億元(2019 年：人民幣 675.62 億元)。其中，對於信貸資產轉讓賬面原值人民幣 125.60 億元(2019 年：人民幣 445.94 億元)，全部終止確認，未確認繼續攝入資產和繼續涉入負債(2019 年：人民幣 58.59 億元)。

### 貸款轉讓

2020 年度，本集團通過其他方式轉讓貸款賬面原值人民幣 231.58 億元(2019 年：人民幣 97.94 億元)，其中正常貸款轉讓為人民幣 17.63 億元，不良貸款轉讓為人民幣 213.95 億元(2019 年：全部為不良貸款轉讓)。本集團通過附註 4(c)和附註 5(iv)評估風險和報酬的轉讓情況，認為上述金融資產符合完全終止確認條件。

中信銀行股份有限公司  
 合併年度財務報表附註  
 截至 2020 年 12 月 31 日止年度  
 (除特別注明外，以人民幣百萬元列示)

**61 金融資產和金融負債的抵銷**

當依法有權抵銷債權債務且該法定權利是現時可執行的，並且交易雙方準備按淨額進行結算，或同時結清資產和負債時(「抵銷準則」)，金融資產和負債以抵銷後的淨額在財務狀況表中列示。

於 2020 年 12 月 31 日，本集團上述遵循可執行的淨額結算安排或類似協議的金融資產與金融負債的金額不重大。

**62 本行財務狀況表和權益變動表**

*財務狀況表*

	<u>2020 年</u>	<u>2019 年</u>
	<u>12 月 31 日</u>	<u>12 月 31 日</u>
<b>資產</b>		
現金及存放中央銀行款項	433,429	455,377
存放同業及其他金融機構款項	104,015	108,523
貴金屬	6,274	6,865
拆出資金	150,807	164,896
衍生金融資產	28,137	11,250
買入返售金融資產	110,649	9,954
發放貸款及墊款	4,126,163	3,673,860
金融投資	2,010,301	1,792,729
-以公允價值計量且其變動計入損益	393,736	308,577
-以攤餘成本計量	959,324	924,028
-以公允價值計量且其變動計入其他綜合收益	654,085	557,543
-指定以公允價值計量且其變動計入其他綜合收益	3,156	2,581
對子公司和合營企業的投資	32,293	25,163
物業和設備	33,420	21,931
使用權資產	10,890	11,743
無形資產	1,985	1,347
遞延所得稅資產	40,941	31,334
其他資產	51,662	78,114
	<u>7,140,966</u>	<u>6,393,086</u>
資產合計	<u>7,140,966</u>	<u>6,393,086</u>



中信銀行股份有限公司  
 合併年度財務報表附註  
 截至 2020 年 12 月 31 日止年度  
 (除特別注明外，以人民幣百萬元列示)

**62 本行財務狀況表和權益變動表(續)**

**財務狀況表(續)**

	2020 年 12 月 31 日	2019 年 12 月 31 日
<b>負債</b>		
向中央銀行借款	224,259	240,258
同業及其他金融機構存放款項	1,165,650	955,451
拆入資金	12,016	42,241
以公允價值計量且其變動計入損益的金融負債	4,047	-
衍生金融負債	27,392	10,907
賣出回購金融資產款	75,271	111,838
吸收存款	4,309,548	3,824,031
應付職工薪酬	19,122	19,671
應交稅費	7,773	7,929
已發行債務憑證	729,647	638,839
租賃負債	9,821	10,255
預計負債	7,094	6,027
其他負債	21,955	26,814
負債合計	<u>6,613,595</u>	<u>5,894,261</u>
<b>股東權益</b>		
股本	48,935	48,935
其他權益工具	78,083	78,083
資本公積	61,598	61,359
其他綜合收益	1,577	6,332
盈餘公積	43,786	39,009
一般風險準備	89,856	80,648
未分配利潤	203,536	184,459
股東權益合計	<u>527,371</u>	<u>498,825</u>
負債和股東權益總計	<u>7,140,966</u>	<u>6,393,086</u>

中信銀行股份有限公司  
 合併年度財務報表附註  
 截至 2020 年 12 月 31 日止年度  
 (除特別注明外，以人民幣百萬元列示)

62 本行財務狀況表和權益變動表(續)

**權益變動表**

	股本	其他 權益 工具	資本 公積	其他 綜合 收益	盈餘公積	一般 風險 準備	未分配 利潤	股東 權益 合計
2020 年 1 月 1 日	48,935	78,083	61,359	6,332	39,009	80,648	184,459	498,825
(一)本年利潤	-	-	-	-	-	-	47,767	47,767
(二)其他綜合收益	-	-	-	(4,755)	-	-	-	(4,755)
綜合收益合計	-	-	-	(4,755)	-	-	47,767	43,012
(三)投資者投入資本								
-合營企業增資	-	-	239	-	-	-	-	239
(四)利潤分配								
1.提取盈餘公積	-	-	-	-	4,777	-	(4,777)	-
2.提取一般風險準備	-	-	-	-	-	9,208	(9,208)	-
3.對本行普通股 股東的股利分配	-	-	-	-	-	-	(11,695)	(11,695)
4.對本行優先股 股東的股利分配	-	-	-	-	-	-	(1,330)	(1,330)
5.對本行永續債持 有者的利息分配	-	-	-	-	-	-	(1,680)	(1,680)
2020 年 12 月 31 日	48,935	78,083	61,598	1,577	43,786	89,856	203,536	527,371

中信銀行股份有限公司  
 合併年度財務報表附註  
 截至 2020 年 12 月 31 日止年度  
 (除特別注明外，以人民幣百萬元列示)

**62 本行財務狀況表和權益變動表(續)**

**權益變動表(續)**

	股本	其他 權益 工具	資本 公積	其他 綜合 收益	盈餘公積	一般 風險 準備	未分配 利潤	股東 權益 合計
2019 年 1 月 1 日	48,935	34,955	61,359	5,167	34,450	73,370	163,289	421,525
(一)本年利潤	-	-	-	-	-	-	45,592	45,592
(二)其他綜合收益	-	-	-	1,165	-	-	-	1,165
綜合收益合計	-	-	-	1,165	-	-	45,592	46,757
(三)投資者投入資本 -發行可轉債	-	3,135	-	-	-	-	-	3,135
(四)發行其他權益工具 -永續債	-	39,993	-	-	-	-	-	39,993
(五)利潤分配								
1.提取盈餘公積	-	-	-	-	4,559	-	(4,559)	-
2.提取一般風險準備	-	-	-	-	-	7,278	(7,278)	-
3.對本行普通股 股東的股利分配	-	-	-	-	-	-	(11,255)	(11,255)
4.對本行永續債持 有者的利息分配	-	-	-	-	-	-	(1,330)	(1,330)
2019 年 12 月 31 日	48,935	78,083	61,359	6,332	39,009	80,648	184,459	498,825

中信銀行股份有限公司  
 合併年度財務報表附註  
 截至 2020 年 12 月 31 日止年度  
 (除特別注明外，以人民幣百萬元列示)

**63 董事及監事福利及薪酬**

**(a) 董事及監事報酬**

截至 2020 年 12 月 31 日止年度

作為本公司董事及監事提供服務而支付或應收的酬金

現任董事姓名	袍金	薪金	酌情獎金	房屋津貼	津貼及 實物福利	退休福利計 劃的僱主供款	就接納擔任董事/ 監事一職而支付 或應收的酬金	就管理本公司 事務提供其他董事 /監事服務而支付或 應收的酬金	總計
	人民幣千元	人民幣千元	人民幣千元	人民幣千元	人民幣千元	人民幣千元	人民幣千元	人民幣千元	人民幣千元
<b>執行董事：</b>									
李慶萍注釋(i)	-	-	-	-	-	-	-	-	-
方合英	-	700	1,457	-	40	186	-	-	2,383
郭黨懷	-	525	840	-	40	194	-	-	1,599
<b>非執行董事</b>									
曹國強注釋(i)	-	-	-	-	-	-	-	-	-
黃芳注釋(i)	-	-	-	-	-	-	-	-	-
萬裡明注釋(i)	-	-	-	-	-	-	-	-	-
<b>獨立非執行董事</b>									
何操	282	-	-	-	-	-	-	-	282
陳麗華	282	-	-	-	-	-	-	-	282
錢軍	306	-	-	-	-	-	-	-	306
殷立基	300	-	-	-	-	-	-	-	300

中信銀行股份有限公司  
 合併年度財務報表附註  
 截至 2020 年 12 月 31 日止年度  
 (除特別注明外，以人民幣百萬元列示)

**63 董事及監事福利及薪酬(續)**

**(a) 董事及監事報酬(續)**

截至 2020 年 12 月 31 日止年度(續)

作為本集團董事及監事提供服務而支付或應收的酬金

	<u>袍金</u>	<u>薪金</u>	<u>酌情獎金</u>	<u>房屋津貼</u>	<u>其他福利的 估計金錢價</u>	<u>退休福利計 的僱主供款</u>	<u>就接納擔任董 監事一職而支 或應收的酬金</u>	<u>就管理本集團的 事務提供其他董 /監事服務而支 或應收的酬金</u>	<u>總計</u>
	<u>人民幣千元</u>	<u>人民幣千元</u>	<u>人民幣千元</u>	<u>人民幣千元</u>	<u>人民幣千元</u>	<u>人民幣千元</u>	<u>人民幣千元</u>	<u>人民幣千元</u>	<u>人民幣千元</u>
<b>監事/外部監事</b>									
<b>職工監事</b>									
劉成	-	630	860	-	40	196	-	-	1,726
賈祥森	276	-	-	-	-	-	-	-	276
鄭偉	275	-	-	-	-	-	-	-	275
陳潘武	-	450	1,222	-	43	194	-	-	1,909
曾玉芳	-	340	620	-	44	172	-	-	1,176
李剛	-	400	806	-	43	194	-	-	1,443
魏國斌	159	-	-	-	-	-	-	-	159
<b>2020 年離職人員</b>									
鄧長清注釋(i)(ii)	-	-	-	-	-	-	-	-	-
王秀紅注釋(iii)	116	-	-	-	-	-	-	-	116

中信銀行股份有限公司  
 合併年度財務報表附註  
 截至 2020 年 12 月 31 日止年度  
 (除特別注明外，以人民幣百萬元列示)

**63 董事及監事福利及薪酬(續)**

**(a) 董事及監事報酬(續)**

截至 2019 年 12 月 31 日止年度

現任董事姓名	作為本公司董事及監事提供服務而支付或應收的酬金								總計
	袍金	薪金	酌情獎金	房屋津貼	津貼及 實物福利	退休福利計 劃的僱主供款	就接納擔任董事/ 監事一職而支付 或應收的酬金	就管理本公司 事務提供其他董事 /監事服務而支付或 應收的酬金	
	人民幣千元	人民幣千元	人民幣千元	人民幣千元	人民幣千元	人民幣千元	人民幣千元	人民幣千元	人民幣千元
<b>執行董事：</b>									
李慶萍注釋(i)	-	-	-	-	-	-	-	-	-
方合英	-	825	1,124	-	38	245	-	-	2,232
郭黨懷	-	600	764	-	38	241	-	-	1,643
<b>非執行董事：</b>									
曹國強注釋(i)	-	-	-	-	-	-	-	-	-
黃芳注釋(i)	-	-	-	-	-	-	-	-	-
萬裡明注釋(i)	-	-	-	-	-	-	-	-	-
<b>獨立非執行董事：</b>									
何操	300	-	-	-	-	-	-	-	300
陳麗華	300	-	-	-	-	-	-	-	300
錢軍	300	-	-	-	-	-	-	-	300
殷立基	300	-	-	-	-	-	-	-	300

中信銀行股份有限公司  
 合併年度財務報表附註  
 截至 2020 年 12 月 31 日止年度  
 (除特別注明外，以人民幣百萬元列示)

**63 董事及監事福利及薪酬(續)**

**(a) 董事及監事報酬(續)**

截至 2019 年 12 月 31 日止年度(續)

作為本集團董事及監事提供服務而支付或應收的酬金

	<u>袍金</u>	<u>薪金</u>	<u>酌情獎金</u>	<u>房屋津貼</u>	<u>其他福利的 估計金錢價</u>	<u>退休福利計 的僱主供款</u>	<u>就接納擔任 監事一職而 或應收的酬</u>	<u>就管理本集團 事務提供其他 /監事服務而支 或應收的酬金</u>	<u>總計</u>
	<u>人民幣千元</u>	<u>人民幣千元</u>	<u>人民幣千元</u>	<u>人民幣千元</u>	<u>人民幣千元</u>	<u>人民幣千元</u>	<u>人民幣千元</u>	<u>人民幣千元</u>	<u>人民幣千元</u>
<b>監事/外部監事</b>									
<b>職工監事</b>									
劉成	-	700	790	-	38	149	-	-	1,677
鄧長清注釋(i)(ii)	-	-	-	-	-	-	-	-	-
王秀紅	300	-	-	-	-	-	-	-	300
賈祥森	300	-	-	-	-	-	-	-	300
鄭偉	300	-	-	-	-	-	-	-	300
陳潘武	-	440	1,483	-	51	208	-	-	2,182
曾玉芳	-	330	702	-	38	213	-	-	1,283
李剛	-	390	990	-	51	224	-	-	1,655
<b>2019 年離職人員</b>									
孫德順	-	525	733	-	22	125	-	-	1,405
程普升	-	360	910	-	44	165	-	-	1,479

中信銀行股份有限公司  
合併年度財務報表附註  
截至 2020 年 12 月 31 日止年度  
(除特別注明外，以人民幣百萬元列示)

**63 董事及監事福利及薪酬(續)**

**(a) 董事及監事報酬(續)**

注釋：

- (i) 李慶萍女士、曹國強先生、黃芳女士、萬裡明先生和鄧長清先生未在本行領取薪酬。其薪酬由本行主要普通股股東承擔。兩位董事由中信股份和中信集團(「母公司」)任命，其薪酬由母公司支付，兩位董事及一位監事分別由新湖中寶、中國煙草總公司和保利集團有限公司任命，並涉及向母公司及其本行提供的服務。由於四位董事及一位監事對向母公司和本行提供的服務難以進行分配，故此並未作出分攤。
- (ii) 鄧長清先生於 2020 年 12 月離職。
- (iii) 王秀紅女士於 2020 年 5 月離職。

**(b) 其他利益和權益**

截至 2020 年 12 月 31 日止年度，無直接或間接向董事及監事支付或應付的董事及監事退休福利及終止福利(2019 年：無)。

截至 2020 年 12 月 31 日和 2019 年 12 月 31 日，本集團向董事及監事、監事、受該等董事及監事及監事控制的法人團體及該董事及監事及監事的關連主體提供的貸款餘額不重大；

截至 2020 年 12 月 31 日止年度，本公司並無簽訂任何涉及本集團之業務而本公司之董事及監事及監事直接或間接在其中擁有重大權益之重要交易、安排或合同(2019 年：無)。



中信銀行股份有限公司  
合併年度財務報表附註  
截至 2020 年 12 月 31 日止年度  
(除特別注明外，以人民幣百萬元列示)

**64 財務狀況表日後事項**

本集團於 2020 年 12 月 28 日向香港聯合交易所有限公司(以下簡稱「香港 聯交所」)提出申請 50 億美元中期票據計畫，自 2020 年 12 月 28 日起 12 個月內並僅以向專業投資者發行債務證券的方式上市。本集團於 2021 年 1 月 26 日向香港聯交所提出申請，以批准本行 50 億美元中期票據計畫下的於 2024 年到期的 2 億美元 0.875 厘利率票據及於 2026 年到期的 3.5 億美元 1.25 厘利率票據以僅向專業投資者發行債券的形式上市及買賣。票據的上市及獲准買賣於 2021 年 2 月 3 日生效。

**65 比較數據**

為與本年財務報表所列報方式保持一致，個別比較數據已經過重述。

中信銀行股份有限公司

截至 2020 年 12 月 31 日止年度  
未經審核補充財務資料

## 未經審核補充財務資料

(除特別注明外，以人民幣百萬元列示)

以下所載資料並不構成經審核財務報表的一部分，有關資料僅供參考。

### 1 按《國際財務報告準則》與按中國相關會計規則和法規(「中國準則」)而編制的財務報表之間的差異調節

中信銀行股份有限公司(「本行」)按照國際會計準則委員會頒佈的《國際會計準則》的規定編制包括本行和子公司(統稱「本集團」)的截至 2020 年 12 月 31 日止年度的合併財務報告。

作為一家在中華人民共和國(「中國」)註冊成立的金融機構，本集團亦按照中華人民共和國財政部頒佈的《企業會計準則》的規定編制截至 2020 年 12 月 31 日止年度的合併財務報告。

本集團按照《國際財務報告準則》編制的合併財務報告及按照《企業會計準則》第 32 號編制的合併財務報告中列示的截至 2020 年 12 月 31 日止年度的淨利潤和於 2020 年 12 月 31 日的股東權益並無差異。

### 2 流動性覆蓋率

	<u>2020 年 12 月 31 日</u>	<u>2019 年 12 月 31 日</u>
流動性覆蓋率	<u>135.14%</u>	<u>149.27%</u>

流動性覆蓋率是根據銀保監會《商業銀行流動性風險管理辦法(試行)》及相關統計制度的規定，基於按中國會計準則確定的資料計算的。

未經審核補充財務資料(續)  
(除特別注明外，以人民幣百萬元列示)

### 3 貨幣集中度

	2020年12月31日			
	美元	港幣	其他	合計
即期資產	337,052	146,841	47,916	531,809
即期負債	286,646	158,162	23,033	467,841
遠期購入	896,323	142,145	16,902	1,055,370
遠期出售	(925,094)	(101,278)	(38,349)	(1,064,721)
期權	(10,618)	(21)	3,043	(7,596)
淨頭寸	584,309	345,849	52,545	982,703
	2019年12月31日			
	美元	港幣	其他	合計
即期資產	293,485	155,871	37,836	487,192
即期負債	248,711	159,252	18,848	426,811
遠期購入	945,039	205,182	116,561	1,266,782
遠期出售	(964,382)	(159,262)	(124,628)	(1,248,272)
期權	(8,018)	(33)	283	(7,768)
淨頭寸	514,835	361,010	48,900	924,745

### 4 國際債權

國際債權包含所有幣種的跨境申索及本國外幣債權。本集團主要從事中國大陸業務經營，並視所有的除中國大陸以外的第三方申索為跨境申索。

國際債權包括存放中央銀行款項，存放和拆放同業及其他金融機構款項，為交易而持有的金融資產，指定為以公允價值計量且其變動計入損益的金融資產，發放貸款及墊款，買入返售金融資產，金融資產等。

國際債權按國家或地區分別披露。在計及任何風險轉移後，若國家或地區的跨境申索占國際債權總金額的 10% 或以上，方會在本文列報。若申索的擔保方所在地與對方所在地有所不同，或債務方是銀行的境外分行而銀行總部設於另一國家，方會作出風險轉移。

未經審核補充財務資料(續)  
(除特別注明外，以人民幣百萬元列示)

4 國際債權(續)

	2020年12月31日			合計
	銀行	官方機構	非銀行 私人機構	
亞太區，不包括中國內地	41,284	489	52,950	94,723
—其中屬於香港的部分	21,235	473	45,784	67,492
歐洲	7,440	2	20,692	28,134
南北美洲	42,684	44,136	69,167	155,987
非洲	355	-	-	355
合計	91,763	44,627	142,809	279,199

	2019年12月31日			合計
	銀行	官方機構	非銀行 私人機構	
亞太區，不包括中國內地	44,407	282	51,506	96,195
—其中屬於香港的部分	16,746	274	46,779	63,799
歐洲	6,080	3	12,537	18,620
南北美洲	29,206	44,910	55,626	129,742
非洲	-	-	-	-
合計	79,693	45,195	119,669	244,557

未經審核補充財務資料(續)  
(除特別注明外，以人民幣百萬元列示)

5 按地區劃分的已逾期發放貸款及墊款

	2020年12月31日		
	貸款及 墊款總額	逾期超過3個月 的貸款及墊款	已發生 信用減值貸款
環渤海地區(包括總部)	1,269,385	25,602	34,988
長江三角洲	1,089,758	3,980	10,409
珠江三角洲及海峽西岸	681,024	5,734	7,962
中部地區	612,438	6,717	9,587
西部地區	544,949	6,215	9,926
東北地區	89,167	1,524	2,556
中國內地以外的地區	186,586	2,903	2,984
應計利息	12,592	-	-
合計	4,485,899	52,675	78,412
	2019年12月31日		
	貸款及 墊款總額	逾期超過3個月 的貸款及墊款	已發生 信用減值貸款
環渤海地區(包括總部)	1,224,035	17,896	24,327
長江三角洲	920,846	5,926	7,968
珠江三角洲及海峽西岸	598,313	8,733	12,606
中部地區	534,366	6,818	9,006
西部地區	474,109	5,928	9,332
東北地區	77,694	3,051	4,148
中國內地以外的地區	168,624	1,791	946
應計利息	10,104	-	-
合計	4,008,091	50,143	68,333

未經審核補充財務資料(續)  
(除特別注明外，以人民幣百萬元列示)

**6 已逾期存拆放同業款項和已逾期發放貸款及墊款總額**

**(a) 已逾期存拆放同業款項總額**

	<u>2020年12月31日</u>	<u>2019年12月31日</u>
已逾期存拆放同業款項總額	-	-
佔存拆放同業款項總額百分比	-	-

**(b) 已逾期發放貸款及墊款總額**

	<u>2020年12月31日</u>	<u>2019年12月31日</u>
本金或利息已逾期達下列期間的 發放貸款及墊款：		
—3至6個月	12,693	13,950
—6至12個月	21,997	15,910
—超過12個月	17,985	20,283
合計	<u>52,675</u>	<u>50,143</u>
佔發放貸款及墊款總額百分比：		
—3至6個月	0.28%	0.35%
—6至12個月	0.49%	0.40%
—超過12個月	0.40%	0.50%
合計	<u>1.17%</u>	<u>1.25%</u>

未經審核補充財務資料(續)  
(除特別注明外，以人民幣百萬元列示)

## 6 已逾期存拆放同業款項和已逾期發放貸款及墊款總額(續)

### (b) 已逾期發放貸款及墊款總額(續)

- 根據國際金融管理局的要求，以上分析指逾期超過 3 個月的貸款及墊款。
- 有指定還款日期的貸款及墊款在其本金或利息逾期時會被分類為已逾期。
- 須於接獲通知時償還的貸款及墊款，在借款人接獲還款通知但並無根據指示還款時被分類為已逾期。如果須於接獲通知時償還的貸款及墊款超出已知會借款人的獲批准的限額，均會被視為已逾期。
- 於 2020 年 12 月 31 日，上述已逾期發放貸款及墊款全部為已發生信用減值的貸款，合計為人民幣 526.75 億元 (2019 年 12 月 31 日，按單項方式評估損失準備的貸款為人民幣 501.43 億元)。

逾期超過 3 個月的發放貸款及墊款

	<u>2020 年 12 月 31 日</u>	<u>2019 年 12 月 31 日</u>
有抵質押物涵蓋	31,821	28,433
無抵質押物涵蓋	<u>20,854</u>	<u>21,710</u>
合計	52,675	50,143
損失準備	<u>(38,224)</u>	<u>(38,392)</u>
賬面價值	<u>14,451</u>	<u>11,751</u>
抵質押物公允價值覆蓋的最大敞口	<u>32,103</u>	<u>26,517</u>

抵質押物的公允價值為管理層根據目前抵押品處置經驗和市場狀況對最新可得的包括外部評估價值在內的估值情況確定。

## 7 中國內地非銀行業務頭寸

本行是一家在中國內地成立的商業銀行，且主要銀行業務均在中國內地進行。截至 2020 年 12 月 31 日，本行大部分的非應收銀行頭寸均來自於與境內企業或個人的業務。不同對手方的各種頭寸在本年度財務報表的附註中進行了分析。